


GOVERNO MUNICIPAL DE PICARRA
BALANÇO FINANCEIRO
EM : 30/06/2022

EXERCÍCIO 2022
FUNDEB

PÁGINA: 00
Valores em Rea

INGRESSOS		DISPÊNDIOS			
ESPECIFICAÇÃO	EXERCÍCIO ATUAL	EXERCÍCIO ANTERIOR	ESPECIFICAÇÃO	EXERCÍCIO ATUAL	EXERCÍCIO ANTERIOR
Receita orçamentária (I)	0,00	0,00	Despesa orçamentária (VI)	14.400.615,73	0,00
Vinculada	0,00	0,00	Vinculada	14.400.615,73	0,00
Transferências do FUNDEB-impostos 30%	0,00	0,00	Transferências do FUNDEB-impostos 30%	6.991.445,60	0,00
Transferências do FUNDEB-impostos 70%	0,00	0,00	Transferências do FUNDEB-impostos 70%	3.612.505,05	0,00
Transf. do FUNDEB 30%-Comple. União-VAAF	0,00	0,00	Transf. do FUNDEB 30%-Comple. União-VAAF	30.400,00	0,00
Transf. do FUNDEB 70%-Comple. União-VAAF	0,00	0,00	Transf. do FUNDEB 70%-Comple. União-VAAF	2.085.085,01	0,00
Transf. do FUNDEB 30%-Comple. União-VAAT	0,00	0,00	Transf. do FUNDEB 30%-Comple. União-VAAT	352.104,34	0,00
Transf. do FUNDEB 70%-Comple. União-VAAT	0,00	0,00	Transf. do FUNDEB 70%-Comple. União-VAAT	1.329.075,73	0,00
Transferências financeiras recebidas (II)	13.966.609,73	0,00	Transferências financeiras concedidas (VII)	811.330,64	0,00
Transf. rec. para a execução orçamentária	13.966.609,73	0,00	Transf. conc. para a execução orçamentária	811.330,64	0,00
Transf. rec. independentes da execução orçamentária	0,00	0,00	Transf. conc. independentes da execução orçamentária	0,00	0,00
Transf. rec. para Aportes de recursos para RPPS	0,00	0,00	Transf. conc. para aportes de recursos para RPPS	0,00	0,00
Transf. rec. para Aportes de recursos para RGPS	0,00	0,00	Transf. conc. para aportes de recursos para RGPS	0,00	0,00
Transf. rec. para Aportes de recursos para sistema	0,00	0,00	Transf. conc. para aportes de recursos para sistema	0,00	0,00
Recebimentos extraorçamentários (III)	4.375.961,79	0,00	Pagamentos extraorçamentários (VIII)	1.585.317,60	0,00
Inscrição de restos a pagar não processados	874.015,40	0,00	Execução de restos a pagar não processados	41.037,75	0,00
Inscrição de restos a pagar processados	2.501.127,76	0,00	Execução de restos a pagar processados	664.992,17	0,00
Depósitos restituíveis e valores vinculados	898.856,90	0,00	Depósitos restituíveis e valores vinculados	857.320,95	0,00
Outros recebimentos extraorçamentários	21.966,73	0,00	Outros pagamentos extraorçamentários	21.966,73	0,00
Saldo do exercício anterior (IV)	527.340,05	0,00	Saldo para o exercício seguinte (IX)	2.072.647,60	0,00
Caixa e equivalentes de caixa	527.340,05	0,00	Caixa e equivalentes de caixa	2.072.647,60	0,00
Depósito restituíveis e valores vinculados	0,00	0,00	Depósito restituíveis e valores vinculados	0,00	0,00
TOTAL (V) = (I + II + III + IV)	18.869.911,57	0,00	TOTAL (X) = (VI + VII + VIII + IX)	18.869.911,57	0,00

FONTE: SISTEMA: ASPEC INFORMATICA - UNIDADE RESPONSÁVEL: Prefeitura Municipal de Picarra - DATA DA EMISSÃO: 29/09/2022 - HORA DA EMISSÃO: 15:03:27
*As notas explicativas da Administração são parte integrante das demonstrações contábeis.



SIVONEI ESTEVES DE OLIVEIRA DE JESUS
Gestor



MARTA APARECIDA PARANHOS
Contadora

BALANCETE FINANCEIRO

Pará
 Governo Municipal de Piçarra
 FUNDEB

ATÉ JUNHO DE 2022
 Página : 0001

R E C E I T A S			D E S P E S A S		
	No mês	Até o mês		No mês	Até o mês
ORÇAMENTÁRIA			ORÇAMENTÁRIA		
subtotal orçamentária	0,00	0,00	Educação	3.453.437,08	14.400.615,73
CONTRAPARTIDA			subtotal orçamentária	3.453.437,08	14.400.615,73
EMPENHADA E A PAGAR - FUNDEB	622.791,49	3.455.138,16	EXTRA-ORÇAMENTÁRIA		
subtotal contrapartida	622.791,49	3.455.138,16	PAGAMENTOS ANTECIPADOS		
EXTRA-ORÇAMENTÁRIA			SF- FEB 60% - FUNDEB	0,00	9.995,19
PAGAMENTOS ANTECIPADOS			SF-FDB 40% - FUNDEB	1.524,59	11.971,54
SF- FEB 60% - FUNDEB	0,00	9.995,19	subtotal	1.524,59	21.966,73
SF-FDB 40% - FUNDEB	1.524,59	11.971,54	RESTOS A PAGAR - DESPESAS PROCESSADAS		
subtotal	1.524,59	21.966,73	RESTOS A PAGAR PROCESSADOS - 2021 -	0,00	706.029,92
CONSIGNAÇÕES			subtotal	0,00	706.029,92
BRADESCO - FEB - FUNDEB	950,04	8.264,69	CONSIGNAÇÕES		
CONSIGNADO BANPARA - FUNDEB	38.845,03	276.274,41	BRADESCO - FEB - FUNDEB	0,00	8.715,94
INSS - 60% - FUNDEB	73.380,44	413.224,40	CONSIGNADO BANPARA - FUNDEB	0,00	235.807,27
INSS - FEB 40% - FUNDEB	2.045,85	174.275,26	INSS - 60% - FUNDEB	105.365,46	489.867,44
Pensão - FEB - FUNDEB	186,00	1.116,00	INSS - FEB 40% - FUNDEB	19.109,86	101.608,66
SINTEPP - FUNDEB	4.150,73	25.702,14	Pensão - FEB - FUNDEB	372,00	1.116,00
subtotal	119.558,09	898.856,90	SINTEPP - FUNDEB	0,00	20.205,64
subtotal extra-orçamentária	121.082,68	920.823,63	subtotal	124.847,32	857.320,95
TRANSFERÊNCIAS RECEBIDAS			subtotal extra-orçamentária	126.371,91	1.585.317,60
TRANSFERÊNCIAS ENTRE UNIDADES GESTORAS INTERNAS			TRANSFERÊNCIAS CONCEDIDAS		
TRANSFERÊNCIAS PMP x FUNDEB	2.201.909,55	13.966.609,73	TRANSFERÊNCIAS ENTRE UNIDADES GESTORAS INTERNAS		
subtotal	2.201.909,55	13.966.609,73	TRANSFERÊNCIAS PMP x FUNDEB	156.587,29	811.330,64
subtotal transferências recebidas	2.201.909,55	13.966.609,73	subtotal	156.587,29	811.330,64
SALDOS ANTERIORES	Mês anterior	Exerc anterior	subtotal transferências concedidas	156.587,29	811.330,64
BANCOS			SALDOS ATUAIS	Mês atual	Mês atual
BANPARA.....670.767-0 (FUNDEB)	1.135.282,39	1.195,43	BANCOS		
BB.....10.591-0 (FEB 100)	1.727.485,76	525.545,70	BANPARA.....670.767-0 (FUNDEB)	1.271.633,47	1.271.633,47
BB.....11.961-X (FUNDEB)	26,52	25,63	BB.....10.591-0 (FEB 100)	800.548,85	800.548,85
BRADESCO.....2.338-8 (FUNDEB)	465,49	573,29	BB.....11.961-X (FUNDEB)	26,74	26,74
subtotal	2.863.260,16	527.340,05	BRADESCO.....2.338-8 (FUNDEB)	438,54	438,54
subtotal saldos anteriores	2.863.260,16	527.340,05	subtotal	2.072.647,60	2.072.647,60
TOTAL RECEITAS	5.809.043,88	18.869.911,57	subtotal saldos atuais	2.072.647,60	2.072.647,60
			TOTAL DESPESAS	5.809.043,88	18.869.911,57


 MARTA APARECIDA PARANHOS
 Contadora


 SIVONEI ESTEVES DE OLIVEIRA DE JESUS
 Gestor


BALANCETE FINANCEIRO

Pará
Governo Municipal de Piçarra
FUNDEB

ATÉ JUNHO DE 2022
Página : 0002

RECEITAS		DESPESAS	
No mês	Até o mês	No mês	Até o mês

Piçarra, 30 de Junho de 2022.


MARTA APARECIDA PARANHOS
Contadora


SIVONEI ESTEVES DE OLIVEIRA DE JESUS
Gestor

INGRESSOS

DISPÊNDIOS

ESPECIFICAÇÃO	NOTAS	EXERCÍCIO ATUAL	EXERCÍCIO ANTERIOR	ESPECIFICAÇÃO	NOTAS	EXERCÍCIO ATUAL	EXERCÍCIO ANTERIOR
Receita orçamentária (I)		34.943.721,72	0,00	Despesa orçamentária (VI)		12.424.755,75	0,00
Ordinária		9.690.001,96	0,00	Ordinária		11.814.967,75	0,00
Recursos não vinculados de impostos		9.628.486,41	0,00	Recursos não vinculados de impostos		11.814.967,75	0,00
Outros Recursos Não Vinculados		61.515,55	0,00	Outros Recursos Não Vinculados		0,00	0,00
Vinculada		25.253.719,76	0,00	Vinculada		609.788,00	0,00
Receita de Imposto e Trans. - Educação		1.018.859,83	0,00	Receita de Imposto e Trans. - Educação		0,00	0,00
Receita de Imposto e Trans. - Saúde		2.421.444,01	0,00	Receita de Imposto e Trans. - Saúde		0,00	0,00
Transferências do FUNDEB-Impostos 30%		1.879.086,70	0,00	Transferências do FUNDEB-Impostos 30%		0,00	0,00
Transferências do FUNDEB-Impostos 70%		4.384.805,38	0,00	Transferências do FUNDEB-Impostos 70%		0,00	0,00
Transf. do FUNDEB 30%-Comple. União-VAAF		1.262.954,78	0,00	Transf. do FUNDEB 30%-Comple. União-VAAF		0,00	0,00
Transf. do FUNDEB 70%-Comple. União-VAAF		2.946.894,50	0,00	Transf. do FUNDEB 70%-Comple. União-VAAF		0,00	0,00
Transf. do FUNDEB 30%-Comple. União-VAAT		716.381,72	0,00	Transf. do FUNDEB 30%-Comple. União-VAAT		0,00	0,00
Transf. do FUNDEB 70%-Comple. União-VAAT		1.671.557,30	0,00	Transf. do FUNDEB 70%-Comple. União-VAAT		0,00	0,00
Transferência do Salário-Educação		151.739,77	0,00	Transferência do Salário-Educação		0,00	0,00
Transferência de Recurso do PDDE		325,34	0,00	Transferência de Recurso do PDDE		0,00	0,00
Transferência de Recurso do PNAE		110.723,34	0,00	Transferência de Recurso do PNAE		0,00	0,00
Transferência de Recurso do PNATE		70.761,21	0,00	Transferência de Recurso do PNATE		0,00	0,00
Outras Transferências do FNDE		78.010,70	0,00	Outras Transferências do FNDE		0,00	0,00
Transferência de convênio-União/Educação		1.191,05	0,00	Transferência de convênio-União/Educação		0,00	0,00
Transferência de convênio-Estado/Educação		427,55	0,00	Transferência de convênio-Estado/Educação		0,00	0,00
Royalty do Petróleo e Gás à Educação		124.658,53	0,00	Royalty do Petróleo e Gás à Educação		0,00	0,00
Transf. Rec. dos Estados Educação		117.743,85	0,00	Transf. Rec. dos Estados Educação		0,00	0,00
Transferência SUS Bloco de manutenção		2.042.288,79	0,00	Transferência SUS Bloco de manutenção		0,00	0,00
Transferência SUS Bloco de Estruturação		507.785,91	0,00	Transferência SUS Bloco de Estruturação		0,00	0,00
Trans. SUS Bloco de Manutenção-COVID-19		4.076,96	0,00	Trans. SUS Bloco de Manutenção-COVID-19		0,00	0,00
Transferência SUS de Governo Estadual		425.610,00	0,00	Transferência SUS de Governo Estadual		0,00	0,00
Transferência de convênio-União/Saúde		1.641,98	0,00	Transferência de convênio-União/Saúde		0,00	0,00
Royalty do Petróleo e Gás à Saúde		41.552,86	0,00	Royalty do Petróleo e Gás à Saúde		0,00	0,00
Transferência de Recurso do FNAS		128.166,29	0,00	Transferência de Recurso do FNAS		0,00	0,00
Transf. Fundo Estadual de Assist. Social		18.490,88	0,00	Transf. Fundo Estadual de Assist. Social		0,00	0,00
Outros Recursos à Assistência Social		3.247,02	0,00	Outros Recursos à Assistência Social		0,00	0,00
Outros Convênios da União		147.158,42	0,00	Outros Convênios da União		0,00	0,00
Outros Convênios do Estado		3.919.947,84	0,00	Outros Convênios do Estado		288.183,08	0,00
Transf União de Royalty Petróleo e Gás		0,00	0,00	Transf União de Royalty Petróleo e Gás		299.444,67	0,00
Outras Vinculações de Transferências		234.709,03	0,00	Outras Vinculações de Transferências		0,00	0,00
Cessão Onerosa do Bônus do Pré-Sal		555.138,18	0,00	Cessão Onerosa do Bônus do Pré-Sal		0,00	0,00

GOVERNO MUNICIPAL DE PIÇARRA
BALANÇO FINANCEIRO
EM : 30/06/2022

EXERCÍCIO 2022
Prefeitura Municipal de Piçarra

PÁGINA: 00
Valores em Rea

Transf. Estado Cota-parte ICMS VERDE	0,00	Transf. Estado Cota-Parte ICMS VERDE	0,00	0,00
CIDE	54.200,01	CIDE	0,00	0,00
Contribuição de Iluminação Pública	8.015,22	Contribuição de Iluminação Pública	0,00	0,00
Recursos de taxas e contribuições	27.044,81	Recursos de taxas e contribuições	0,00	22.160,25
Transferências financeiras recebidas (II)	177.080,00	Transferências financeiras concedidas (VII)	0,00	0,00
Transf. rec. para a execução orçamentária	1.988.221,20	Transf. conc. para a execução orçamentária	0,00	23.940.288,05
Transf. rec. independentes da execução orçamentária	1.988.221,20	Transf. conc. independentes da execução orçamentária	0,00	23.940.210,24
Transf. rec. para Aportes de recursos para RPPS	0,00	Transf. conc. para aportes de recursos para RPPS	0,00	77,81
Transf. rec. para Aportes de recursos para RGPS	0,00	Transf. conc. para aportes de recursos para RGPS	0,00	0,00
Transf. rec. para Aportes de recursos para sistemas	0,00	Transf. conc. para aportes de recursos para sistemas	0,00	0,00
Recebimentos extraorçamentários (III)	3.637.605,21	Pagamentos extraorçamentários (VIII)	0,00	0,00
Inscrição de restos a pagar não processados	955.525,92	Execução de restos a pagar não processados	0,00	1.153.428,82
Inscrição de restos a pagar processados	2.264.970,74	Execução de restos a pagar processados	0,00	193.087,52
Depósitos restituíveis e valores vinculados	407.424,31	Depósitos restituíveis e valores vinculados	0,00	535.907,98
Outros recebimentos extraorçamentários	9.684,24	Outros pagamentos extraorçamentários	0,00	417.213,08
Saldo do exercício anterior (IV)	918.610,15	Saldo para o exercício seguinte (IX)	0,00	7.270,24
Caixa e equivalentes de caixa	918.610,15	Caixa e Equivalentes de caixa	0,00	3.969.685,66
Depósito restituíveis e valores vinculados	0,00	Depósito restituíveis e valores vinculados	0,00	3.969.685,66
TOTAL (V) = (I + II + III + IV)	41.488.158,28	TOTAL (X) = (VI + VII + VIII + IX)	0,00	41.488.158,28

FONTE: SISTEMA: Aspect Informática - UNIDADE RESPONSÁVEL: Prefeitura Municipal de Piçarra - DATA DA EMISSÃO: 29/09/2022 - HORA DA EMISSÃO: 15:02:48
*As notas explicativas da Administração são parte integrante das demonstrações contábeis.


LAANE BARROS LUCENA FERNANDES
Prefeita


MARTA APARECIDA PARANHOS
Contadora

BALANCETE FINANCEIRO

Pará
 Governo Municipal de Piçarra
 Prefeitura Municipal de Piçarra

ATÉ JUNHO DE 2022
 Página : 0001

R E C E I T A S			D E S P E S A S		
	No mês	Até o mês		No mês	Até o mês
ORÇAMENTÁRIA			ORÇAMENTÁRIA		
Impostos, taxas e contribuições de me	241.184,30	1.132.288,05	Essencial à Justiça	5.799,00	126.727,00
Receita Patrimonial	52.273,13	219.090,30	Administração	461.563,37	2.854.290,76
Transferências Correntes	6.598.631,56	35.315.924,79	Urbanismo	2.275.296,37	8.086.939,95
Transferências de Capital	564.575,90	1.914.451,11	Saneamento	308.676,30	954.362,41
Transferências Correntes - retif. -	-246.356,55	-3.638.032,53	Agricultura	5.895,50	114.085,63
			Encargos Especiais	70.663,00	288.350,00
subtotal orçamentária	7.210.308,34	34.943.721,72	subtotal orçamentária	3.127.893,54	12.424.755,75
CONTRAPARTIDA			EXTRA-ORÇAMENTÁRIA		
EMPENHADA E A PAGAR - PMP	1.087.456,01	3.220.496,66	PAGAMENTOS ANTECIPADOS		
subtotal contrapartida	1.087.456,01	3.220.496,66	SF - PMPI - PMP	790,58	7.220,24
EXTRA-ORÇAMENTÁRIA			subtotal	790,58	7.220,24
PAGAMENTOS ANTECIPADOS			RESTOS A PAGAR - DESPESAS PROCESSADAS		
SF - PMPI - PMP	790,58	7.220,24	RESTOS A PAGAR PROCESSADOS - 2019 -	0,00	535,50
subtotal	790,58	7.220,24	RESTOS A PAGAR PROCESSADOS - 2020 -	0,00	2.409,75
CONSIGNAÇÕES			RESTOS A PAGAR PROCESSADOS - 2021 -	76.634,20	726.050,25
BRDESCO - PMPI - PMP	1.016,64	6.099,84	subtotal	76.634,20	728.995,50
CONSIGNADO BANPARA - PMP	19.780,79	113.675,80	CONSIGNAÇÕES		
INSS - FMS - PMP	0,00	121,66	BRDESCO - PMPI - PMP	0,00	4.460,94
INSS PMPI - PMP	50.344,28	284.460,74	CONSIGNADO BANPARA - PMP	0,00	89.800,69
INSS SV 3º PF - PMPI - PMP	275,00	2.464,00	INSS PMPI - PMP	48.991,90	320.385,49
Pensão - PMPI - PMP	590,66	3.066,27	Pensão - PMPI - PMP	1.181,32	2.565,96
subtotal	72.007,37	409.888,31	subtotal	50.173,22	417.213,08
subtotal extra-orçamentária	72.797,95	417.108,55	subtotal extra-orçamentária	127.598,00	1.153.428,82
TRANSFERÊNCIAS RECEBIDAS			TRANSFERÊNCIAS CONCEDIDAS		
TRANSFERÊNCIAS PARA UNIDADES GESTORAS EXTERNAS			TRANSFERÊNCIAS PARA UNIDADES GESTORAS EXTERNAS		
CÂMARA MUNICIPAL - PMP	156.890,93	941.345,58	CÂMARA MUNICIPAL - PMP	156.890,93	941.345,58
subtotal	156.890,93	941.345,58	subtotal	156.890,93	941.345,58
TRANSFERÊNCIAS ENTRE UNIDADES GESTORAS INTERNAS			TRANSFERÊNCIAS ENTRE UNIDADES GESTORAS INTERNAS		
TRANSFERÊNCIAS PMP x FMS	1.000,00	25.887,75	TRANSFERÊNCIAS PMP x CM	156.890,93	941.345,58
TRANSFERÊNCIAS PMP x FMS	30.000,00	176.482,59	TRANSFERÊNCIAS PMP x FMS	159.568,00	869.232,10
TRANSFERÊNCIAS PMP x FUNDEB	156.587,29	811.330,64	TRANSFERÊNCIAS PMP x FMMA	321.058,45	626.708,96
TRANSFERÊNCIAS PMP x SEMEC	9.000,00	33.174,64	TRANSFERÊNCIAS PMP x FMS	1.803.338,25	5.282.984,97
subtotal	196.587,29	1.046.875,62	TRANSFERÊNCIAS PMP x FMS	0,00	2.871,01
subtotal transferências recebidas	353.478,22	1.988.221,20	TRANSFERÊNCIAS PMP x FUNDEB	2.201.909,55	13.966.609,73
SALDOS ANTERIORES			TRANSFERÊNCIAS PMP x SEMEC	238.126,12	1.309.190,12
Mês anterior		Exerc anterior	subtotal	4.880.891,30	22.998.942,47
			subtotal transferências concedidas	5.037.82,23	23.940.288,05


MARTA APARECIDA PARANHOS
 Contadora


LAANE BARROS LUCENA FERNANDES
 Prefeita

BALANCETE FINANCEIRO

Pará
 Governo Municipal de Piçarra
 Prefeitura Municipal de Piçarra

ATÉ JUNHO DE 2022
 Página : 0002

RECEITAS			DESPESAS		
	No mês	Até o mês		No mês	Até o mês
CAIXA GERAL			SALDOS ATUAIS	Mês atual	Mês atual
Caixa PMPI - PMP	4.912,12	407,96	CAIXA GERAL		
subtotal	4.912,12	407,96	Caixa PMPI - PMP	45.191,72	45.191,72
BANCOS			subtotal	45.191,72	45.191,72
BANPARA.....599.642-2 (PIÇARRA	3.551,98	53.173,82	BANCOS		
BANPARA.....621.603-0 (IMPLANT	89,61	89,61	BANPARA.....599.642-2 (PIÇARRA	1.795,61	1.795,61
BANPARA.....622.947-6 (PERFURA	3.151,49	3.036,70	BANPARA.....621.603-0 (IMPLANT	68,76	68,76
BANPARA.....669.471-3 (REPASSE	311,69	765,00	BANPARA.....622.947-6 (PERFURA	3.179,31	3.179,31
BANPARA.....669.477-2 (PM PIÇA	9.194,24	14.565,15	BANPARA.....669.471-3 (REPASSE	311,69	311,69
BANPARA.....670.857-9 (FPM PRE	398.950,47	401,15	BANPARA.....669.477-2 (PM PIÇA	7.068,29	7.068,29
BANPARA.....690.889-6 (SDE)	14.517,24	59,59	BANPARA.....670.857-9 (FPM PRE	413.544,71	413.544,71
BANPARA.....784.916-8 (MOD SAN	199.155,47	751.569,84	BANPARA.....690.889-6 (SDE)	18.073,20	18.073,20
BANPARA.....789.018-4 (CONSTRU	1.353.901,04	0,00	BANPARA.....784.916-8 (MOD SAN	933,99	933,99
BANPARA.....813.583-5 (REC EST	666.920,50	0,00	BANPARA.....789.018-4 (CONSTRU	1.366.266,88	1.366.266,88
BANPARA.....821.698-3 (TERRITO	485.648,97	0,00	BANPARA.....790.463-0 (02 CASA	276.068,10	276.068,10
BB.....6.519-6 (ITR)	119,51	290,33	BANPARA.....813.583-5 (REC EST	218.861,53	218.861,53
BB.....6.521-8 (FEP)	308.940,56	602,87	BANPARA.....821.698-3 (TERRITO	490.084,64	490.084,64
BB.....6.542-0 (FPM)	468,15	1.427,75	BANPARA.....844.286-0 (REF ESC	546.176,18	546.176,18
BB.....6.546-3 (CONTA M	24,63	1.397,25	BANPARA.....844.289-4 (REF ALI	47.740,24	47.740,24
BB.....6.555-2 (ICMS LC	1.756,49	2.455,35	BB.....6.519-6 (ITR)	394,51	394,51
BB.....7.897-2 (FEX)	59,27	57,29	BB.....6.521-8 (FEP)	313.777,28	313.777,28
BB.....8.006-3 (CIDE)	198,24	92,66	BB.....6.542-0 (FPM)	823,15	823,15
BB.....8.404-2 (SDE)	204,11	75,58	BB.....6.546-3 (CONTA M	1.488,10	1.488,10
BB.....11.068-X (SNA SIM	4,82	6.153,05	BB.....6.555-2 (ICMS LC	239,43	239,43
BB.....16.350-3 (AFM)	128,37	124,08	BB.....7.897-2 (FEX)	59,77	59,77
BB.....17.071-2 (FUNASA	206,65	199,75	BB.....8.006-3 (CIDE)	199,90	199,90
BB.....17.566-8 (ICMS-BA	6.613,25	2.584,66	BB.....8.404-2 (SDE)	71,85	71,85
BB.....20.654-7 (TRANSF	866,02	837,08	BB.....11.068-X (SNA SIM	7,95	7,95
BRADESCO.....2.333-7 (FPM)	816,00	1.848,72	BB.....16.350-3 (AFM)	129,44	129,44
CEF.....6.071.006-9 (2ºMODUL	9.606,42	9.310,01	BB.....17.071-2 (FUNASA	208,38	208,38
CEF.....6.071.015-8 (PRAÇA D	68.601,60	67.084,90	BB.....17.566-8 (ICMS-BA	861,45	861,45
subtotal	3.534.006,79	918.202,19	BB.....20.654-7 (TRANSF	873,27	873,27
subtotal saldos anteriores	3.538.918,91	918.610,15	BRADESCO.....2.333-7 (FPM)	816,00	816,00
			CEF.....6.071.006-9 (2ºMODUL	144.843,84	144.843,84
			CEF.....6.071.015-8 (PRAÇA D	69.526,49	69.526,49
			subtotal	3.924.493,94	3.924.493,94
			subtotal saldos atuais	3.969.685,66	3.969.685,66
TOTAL RECEITAS	12.262.959,43	41.488.158,28	TOTAL DESPESAS	12.262.959,43	41.488.158,28

MARTA APARECIDA PARANHOS
 Contadora

LAANE BARROS LUCENA FERNANDES
 Prefeita

BALANCETE FINANCEIRO

Pará
Governo Municipal de Piçarra
Prefeitura Municipal de Piçarra

ATÉ JUNHO DE 2022
Página : 0003

RECEITAS		DESPESAS	
No mês	Até o mês	No mês	Até o mês

Piçarra, 30 de Junho de 2022.

MARTA APARECIDA PARANHOS
Contadora

LAANE BARROS LUCENA FERNANDES
Prefeita

GOVERNO MUNICIPAL DE PICARRA
BALANÇO FINANCEIRO
EM : 30/06/2022

EXERCÍCIO 2022
Sec. Mul. de Educação, Cultura, Desporto e Lazer

PÁGINA: 00
Valores em Rea

INGRESSOS

DISPÊNDIOS

ESPECIFICAÇÃO	EXERCÍCIO ATUAL	EXERCÍCIO ANTERIOR	ESPECIFICAÇÃO	EXERCÍCIO ATUAL	EXERCÍCIO ANTERIOR
Receita orçamentária (I)			Despesa orçamentária (VI)		
Ordinária	0,00	0,00	Ordinária	1.721.133,40	0,00
Recursos não vinculados de impostos	0,00	0,00	Recursos não vinculados de impostos	143.160,74	0,00
Vinculada	0,00	0,00	Vinculada	143.160,74	0,00
Receita de Imposto e Trans. - Educação	0,00	0,00	Receita de Imposto e Trans. - Educação	1.376.839,38	0,00
Transferência do Salário-Educação	0,00	0,00	Transferência do Salário-Educação	124.315,04	0,00
Transferência de Recurso do PDDE	0,00	0,00	Transferência de Recurso do PDDE	18.151,50	0,00
Transferência de Recurso do PNATE	0,00	0,00	Transferência de Recurso do PNATE	58.646,74	0,00
Transferências financeiras recebidas (II)			Transferências financeiras concedidas (VII)		
Transf. rec. para a execução orçamentária	1.309.190,12	0,00	Transf. conc. para a execução orçamentária	33.174,64	0,00
Transf. rec. independentes da execução orçamentária	1.309.112,31	0,00	Transf. conc. independentes da execução orçamentária	33.174,64	0,00
Transf. rec. para Aportes de recursos para RPPS	77,81	0,00	Transf. conc. para aportes de recursos para RPPS	0,00	0,00
Transf. rec. para Aportes de recursos para RGPS	0,00	0,00	Transf. conc. para aportes de recursos para RGPS	0,00	0,00
Transf. rec. para Aportes de recursos para sistemas	0,00	0,00	Transf. conc. para aportes de recursos para sistemas	0,00	0,00
Recebimentos extraorçamentários (III)			Pagamentos extraorçamentários (VIII)		
Inscrição de restos a pagar não processados	747.688,80	0,00	Execução de restos a pagar não processados	425.075,16	0,00
Inscrição de restos a pagar processados	325.482,02	0,00	Execução de restos a pagar processados	213.376,49	0,00
Depósitos restituíveis e valores vinculados	398.289,16	0,00	Depósitos restituíveis e valores vinculados	203.294,54	0,00
Outros recebimentos extraorçamentários	23.691,74	0,00	Outros pagamentos extraorçamentários	8.228,25	0,00
Saldo do exercício anterior (IV)	225,88	0,00	Saldo para o exercício seguinte (IX)	225,88	0,00
Caixa e equivalentes de caixa	1.076.518,50	0,00	Caixa e equivalentes de caixa	954.014,22	0,00
Depósito restituíveis e valores vinculados	1.076.518,50	0,00	Depósito restituíveis e valores vinculados	954.014,22	0,00
	0,00	0,00		0,00	0,00
TOTAL (V) = (I + II + III + IV)	3.133.397,42	0,00	TOTAL (X) = (VI + VII + VIII + IX)	3.133.397,42	0,00

FONTE: SISTEMA: ASPEC Informática - UNIDADE RESPONSÁVEL: Prefeitura Municipal de Picarra - DATA DA EMISSÃO: 29/09/2022 - HORA DA EMISSÃO: 15:03:07
*As notas explicativas da Administração são parte integrante das demonstrações contábeis.



SIVONEI ESTEVES DE OLIVEIRA DE JESUS
SECRETARIO



MARTA APARECIDA PARANHOS
Contadora

BALANCETE FINANCEIRO

Pará
 Governo Municipal de Picarra
 Sec. Mul. de Educação, Cultura, Desporto e Lazer

ATÉ JUNHO DE 2022
 Página : 0001

RECEITAS			DESPESAS		
	No mês	Até o mês		No mês	Até o mês
ORÇAMENTÁRIA			ORÇAMENTÁRIA		
subtotal orçamentária	0,00	0,00	Educação	224.152,40	1.577.972,66
CONTRAPARTIDA			Cultura	4.859,36	31.073,42
EMPENHADA E A PAGAR - SEMEC	63.977,45	723.771,18	Desporto e Lazer	13.112,20	112.087,32
subtotal contrapartida	63.977,45	723.771,18	subtotal orçamentária	242.123,96	1.721.133,40
EXTRA-ORÇAMENTÁRIA			EXTRA-ORÇAMENTÁRIA		
PAGAMENTOS ANTECIPADOS			PAGAMENTOS ANTECIPADOS		
SF - FME - SEMEC	0,00	225,88	SF - FME - SEMEC	0,00	225,88
subtotal	0,00	225,88	subtotal	0,00	225,88
CONSIGNAÇÕES			RESTOS A PAGAR - DESPESAS PROCESSADAS		
CONSIGNADO BANPARA - SEMEC	1.345,22	6.786,32	RESTOS A PAGAR PROCESSADOS - 2021 -	2.168,80	416.621,03
INSS FME - SEMEC	3.604,94	16.905,42	subtotal	2.168,80	416.621,03
subtotal	4.950,16	23.691,74	CONSIGNAÇÕES		
subtotal extra-orçamentária	4.950,16	23.917,62	CONSIGNADO BANPARA - SEMEC	0,00	4.798,60
TRANSFERÊNCIAS RECEBIDAS			INSS FME - SEMEC	3.429,65	3.429,65
TRANSFERÊNCIAS ENTRE UNIDADES GESTORAS INTERNAS			subtotal	3.429,65	8.228,25
TRANSFERÊNCIAS PMP x SEMEC	238.126,12	1.309.190,12	subtotal extra-orçamentária	5.598,45	425.075,16
subtotal	238.126,12	1.309.190,12	TRANSFERÊNCIAS CONCEDIDAS		
subtotal transferências recebidas	238.126,12	1.309.190,12	TRANSFERÊNCIAS ENTRE UNIDADES GESTORAS INTERNAS		
SALDOS ANTERIORES	Mês anterior	Exerc anterior	TRANSFERÊNCIAS PMP x SEMEC	9.000,00	33.174,64
BANCOS			subtotal	9.000,00	33.174,64
BANPARA.....602.521-8 (PM-SEDU)	30.312,01	10.770,09	subtotal transferências concedidas	9.000,00	33.174,64
BANPARA.....602.897-7 (PM-SEDU)	12.071,01	197.205,45	SALDOS ATUAIS	Mês atual	Mês atual
BANPARA.....670.772-6 (SEMEC)	31.459,91	95,49	BANCOS		
BB.....7.522-1 (PDDE)	14.608,85	16.103,25	BANPARA.....602.521-8 (PM-SEDU)	30.582,68	30.582,68
BB.....7.876-X (QSE)	118,69	392,74	BANPARA.....602.897-7 (PM-SEDU)	111.640,82	111.640,82
BB.....7.961-8 (PNAT)	144.204,31	183.740,59	BANPARA.....670.772-6 (SEMEC)	37.111,00	37.111,00
BB.....8.370-4 (FME 10%)	444,15	330,51	BB.....7.522-1 (PDDE)	14.724,12	14.724,12
BB.....8.524-3 (SEDUC T)	3,14	3,04	BB.....7.876-X (QSE)	564,83	564,83
BB.....9.842-6 (BRAJ)	9.494,64	9.177,33	BB.....7.961-8 (PNAT)	80.793,49	80.793,49
BB.....15.633-7 (MERENDA)	25,36	1.932,73	BB.....8.370-4 (FME 10%)	115,88	115,88
BB.....15.733-3 (FME-PEJ)	81,12	78,41	BB.....8.524-3 (SEDUC T)	3,17	3,17
BB.....15.734-1 (APOIO A)	837,12	809,14	BB.....9.842-6 (BRAJ)	9.574,14	9.574,14
BB.....16.888-2 (BRASIL)	1.749,86	1.691,38	BB.....15.633-7 (MERENDA)	2.745,37	2.745,37
BB.....18.476-4 (PM PICA)	1.888,00	1.824,90	BB.....15.733-3 (FME-PEJ)	81,80	81,80
			BB.....15.734-1 (APOIO A)	844,13	844,13
			BB.....16.888-2 (BRASIL)	1.764,51	1.764,51

MARTA APARECIDA PARANHOS
 Contadora

SIVONEI ESTEVES DE OLIVEIRA DE JESUS
 SECRETARIO

BALANCETE FINANCEIRO

Pará
 Governo Municipal de Picarra
 Sec. Mul. de Educação, Cultura, Desporto e Lazer


ATÉ JUNHO DE 2022
 Página : 0002

RECEITAS			DESPESAS		
	No mês	Até o mês		No mês	Até o mês
BB.....19.223-6 (ED. INF-	311,47	301,06	BB.....18.476-4 (PM PICA	1.903,81	1.903,81
BB.....19.876-5 (LEI ALD	45,44	43,92	BB.....19.223-6 (ED. INF-	314,08	314,08
BB.....20.628-8 (PM-PICA	656.027,82	641.528,32	BB.....19.876-5 (LEI ALD	45,82	45,82
BRADESCO.....2.337-0 (FME 5%)	0,00	65,46	BB.....20.628-8 (PM-PICA	661.204,57	661.204,57
CEF.....6.071.014-0 (COMP ES	0,00	10.424,69	subtotal	954.014,22	954.014,22
subtotal	903.682,90	1.076.518,50			
subtotal saldos anteriores	903.682,90	1.076.518,50	subtotal saldos atuais	954.014,22	954.014,22
TOTAL RECEITAS	1.210.736,63	3.133.397,42	TOTAL DESPESAS	1.210.736,63	3.133.397,42

Picarra, 30 de Junho de 2022.



MARTA APARECIDA PARANHOS
 Contadora




SIVONEI ESTEVES DE OLIVEIRA DE JESUS
 SECRETARIO


GOVERNO MUNICIPAL DE PICARRA
BALANÇO FINANCEIRO
EM : 30/06/2022

EXERCÍCIO 2022
Fundo Municipal de Meio Ambiente

INGRESSOS		DISPÊNDIOS				
ESPECIFICAÇÃO	NOTAS	EXERCÍCIO ANTERIOR	EXERCÍCIO ATUAL	NOTAS	EXERCÍCIO ANTERIOR	EXERCÍCIO ATUAL
Receita orçamentária (I)		0,00	797.497,12		0,00	797.497,12
Ordinária		0,00	797.497,12		0,00	797.497,12
Recursos não vinculados de Impostos		0,00	0,00		0,00	0,00
Transferências financeiras recebidas (II)		676.708,96	0,00		0,00	0,00
Transf. rec. para a execução orçamentária		676.708,96	0,00		0,00	0,00
Transf. rec. independentes da execução orçamentária		0,00	0,00		0,00	0,00
Transf. rec. para Aportes de recursos para RPPS		0,00	0,00		0,00	0,00
Transf. rec. para Aportes de recursos para RGPS		0,00	0,00		0,00	0,00
Transf. rec. para Aportes de recursos para sistem		0,00	0,00		0,00	0,00
Recebimentos extraorçamentários (III)		411.355,09	59.814,27		0,00	59.814,27
Inscrição de restos a pagar não processados		224.546,07	14.561,80		0,00	14.561,80
Inscrição de restos a pagar processados		174.046,70	38.121,69		0,00	38.121,69
Depósitos restituíveis e valores vinculados		11.632,92	5.831,97		0,00	5.831,97
Outros recebimentos extraorçamentários		1.129,40	1.298,81		0,00	1.298,81
Saldo do exercício anterior (IV)		510,80	181.263,46		0,00	181.263,46
Caixa e equivalentes de caixa		510,80	181.263,46		0,00	181.263,46
Depósito restituíveis e valores vinculados		0,00	0,00		0,00	0,00
TOTAL (V) = (I + II + III + IV)		1.038.574,85	1.038.574,85		0,00	1.038.574,85
TOTAL (X) = (VI + VII + VIII + IX)		0,00	0,00		0,00	0,00

FONTE: SISTEMA: Aspec Informática - UNIDADE RESPONSÁVEL: Prefeitura Municipal de Picarra - DATA DA EMISSÃO: 29/09/2022 - HORA DA EMISSÃO: 15:03:33
*As notas explicativas da Administração são parte integrante das demonstrações contábeis.


JANAINA MARIA DE SOUSA
Secretaria Municipal


MARTA APARECIDA PARANHOS
Contadora

BALANCETE FINANCEIRO

Pará
 Governo Municipal de Piçarra
 Fundo Municipal de Meio Ambiente

ATÉ JUNHO DE 2022
 Página : 0001

R E C E I T A S				D E S P E S A S			
		No mês	Até o mês			No mês	Até o mês
ORÇAMENTÁRIA				ORÇAMENTÁRIA			
subtotal orçamentária		0,00	0,00	Administração		85.739,76	458.041,30
				Gestão Ambiental		260.821,35	339.455,82
subtotal orçamentária				subtotal orçamentária		346.561,11	797.497,12
CONTRAPARTIDA				EXTRA-ORÇAMENTÁRIA			
EMPENHADA E A PAGAR - FMMA		185.588,97	398.592,77	PAGAMENTOS ANTECIPADOS			
subtotal contrapartida		185.588,97	398.592,77	SF-SEMMATUR - FMMA		169,41	1.298,81
				subtotal		169,41	1.298,81
EXTRA-ORÇAMENTÁRIA				RESTOS A PAGAR - DESPESAS PROCESSADAS			
PAGAMENTOS ANTECIPADOS				RESTOS A PAGAR PROCESSADOS - 2019 -		0,00	535,50
SF-SEMMATUR - FMMA		0,00	1.129,40	RESTOS A PAGAR PROCESSADOS - 2020 -		0,00	5.355,00
subtotal		0,00	1.129,40	RESTOS A PAGAR PROCESSADOS - 2021 -		0,00	46.792,99
CONSIGNAÇÕES				subtotal		0,00	52.683,49
INSS - SEMMATUR - FMMA		2.054,42	11.632,92	CONSIGNAÇÕES			
subtotal		2.054,42	11.632,92	INSS - SEMMATUR - FMMA		1.945,52	5.831,97
subtotal extra-orçamentária		2.054,42	12.762,32	subtotal		1.945,52	5.831,97
TRANSFERÊNCIAS RECEBIDAS				TRANSFERÊNCIAS CONCEDIDAS			
TRANSFERÊNCIAS ENTRE UNIDADES GESTORAS INTERNAS				subtotal extra-orçamentária		2.114,93	59.814,27
TRANSFERÊNCIAS PMP x FMMA		321.058,45	626.708,96	subtotal transferências concedidas			
subtotal		321.058,45	626.708,96			0,00	0,00
subtotal transferências recebidas		321.058,45	626.708,96	SALDOS ATUAIS			
SALDOS ANTERIORES				Mês atual		Mês atual	
CAIXA GERAL				BANCOS			
CAIXA - SEMMATUR - FMMA		36,15	0,00	BANPARA.....670.760-2 (SEMMATU		25.821,52	25.821,52
subtotal		36,15	0,00	BANPARA.....838.291-3 (BANPARA		154.475,00	154.475,00
BANCOS				BB.....9.497-8 (SEMMAT)		966,94	966,94
BANPARA.....670.760-2 (SEMMATU		20.193,14	69,94	subtotal		181.263,46	181.263,46
BB.....9.497-8 (SEMMAT)		1.008,37	440,86	subtotal saldos atuais		181.263,46	181.263,46
subtotal		21.201,51	510,80				
subtotal saldos anteriores		21.237,66	510,80				
TOTAL RECEITAS		529.939,50	1.038.574,85	TOTAL DESPESAS		529.939,50	1.038.574,85

Piçarra, 30 de Junho de 2022.


 MARTA APARECIDA PARANHOS
 Contadora


 JANAINA MARIA DE SOUSA
 Secretária Municipal

INGRESSOS		DISPÊNDIOS			
ESPECIFICAÇÃO	EXERCÍCIO ATUAL	EXERCÍCIO ANTERIOR	ESPECIFICAÇÃO	EXERCÍCIO ATUAL	EXERCÍCIO ANTERIOR
Receita orçamentária (I)	0,00	0,00	despesa orçamentária (VI)	1.177.939,92	0,00
Ordinária	0,00	0,00	Ordinária	1.169.759,92	0,00
Recursos não vinculados de impostos	0,00	0,00	Recursos não vinculados de impostos	1.169.759,92	0,00
Vinculada	0,00	0,00	Vinculada	8.180,00	0,00
Transferência de Recurso do FMS	0,00	0,00	Transferência de Recurso do FMS	8.180,00	0,00
Transferências financeiras recebidas (II)	869.732,10	0,00	Transferências financeiras concedidas (VII)	25.887,75	0,00
Transf. rec. para a execução orçamentária	869.732,10	0,00	Transf. conc. para a execução orçamentária	25.887,75	0,00
Transf. rec. independentes da execução orçamentária	0,00	0,00	Transf. conc. independentes da execução orçamentária	0,00	0,00
Transf. rec. para Aportes de recursos para RPPS	0,00	0,00	Transf. conc. para aportes de recursos para RPPS	0,00	0,00
Transf. rec. para Aportes de recursos para RGPS	0,00	0,00	Transf. conc. para aportes de recursos para RGPS	0,00	0,00
Transf. rec. para Aportes de recursos para sistema	0,00	0,00	Transf. conc. para aportes de recursos para sistema	0,00	0,00
Recebimentos extraorçamentários (III)	578.200,74	0,00	Pagamentos extraorçamentários (VIII)	230.876,06	0,00
Inscrição de restos a pagar não processados	219.626,50	0,00	Execução de restos a pagar não processados	89.034,00	0,00
Inscrição de restos a pagar processados	312.043,94	0,00	Execução de restos a pagar processados	99.156,04	0,00
Depósitos restituíveis e valores vinculados	44.497,38	0,00	Depósitos restituíveis e valores vinculados	40.653,10	0,00
Outros recebimentos extraorçamentários	2.032,92	0,00	Outros pagamentos extraorçamentários	2.032,92	0,00
Saldo do exercício anterior (IV)	128.556,67	0,00	Saldo para o exercício seguinte (IX)	141.285,78	0,00
Caixa e equivalentes de caixa	128.556,67	0,00	Caixa e equivalentes de caixa	141.285,78	0,00
Depósito restituíveis e valores vinculados	0,00	0,00	Depósito restituíveis e valores vinculados	0,00	0,00
TOTAL (V) = (I + II + III + IV)	1.575.989,51	0,00	TOTAL (X) = (VI + VII + VIII + IX)	1.575.989,51	0,00

FONTE: SISTEMA: Aspec Informática - UNIDADE RESPONSÁVEL: Prefeitura Municipal de Picarra - DATA DA EMISSÃO: 29/09/2022 - HORA DA EMISSÃO: 15:03:20

*As notas explicativas da Administração são parte integrante das demonstrações contábeis.



MARTA DEUSANIA DOS SANTOS
Secretária



MARTA APÁRCIDA PARANHOS
Contadora

BALANCETE FINANCEIRO

Pará
 Governo Municipal de Piçarra
 Fundo Municipal de Assistência Social

ATÉ JUNHO DE 2022
 Página : 0001

RECEITAS				DESPESAS			
	No mês	Até o mês		No mês	Até o mês		
ORÇAMENTÁRIA			ORÇAMENTÁRIA				
subtotal orçamentária	0,00	0,00	Assistência Social	170.582,29	1.177.939,92		
CONTRAPARTIDA			subtotal orçamentária	170.582,29	1.177.939,92		
EMPENHADA E A PAGAR - FMAS	52.552,64	531.670,44	EXTRA-ORÇAMENTÁRIA				
subtotal contrapartida	52.552,64	531.670,44	PAGAMENTOS ANTECIPADOS				
EXTRA-ORÇAMENTÁRIA			SF - FMAS - FMAS	0,00	2.032,92		
PAGAMENTOS ANTECIPADOS			subtotal	0,00	2.032,92		
SF - FMAS - FMAS	0,00	2.032,92	RESTOS A PAGAR - DESPESAS PROCESSADAS				
subtotal	0,00	2.032,92	RESTOS A PAGAR PROCESSADOS - 2021 -	11.290,80	188.190,04		
CONSIGNAÇÕES			subtotal	11.290,80	188.190,04		
CONSIGNADO BANPARA - FMAS	1.214,50	9.019,78	CONSIGNAÇÕES				
INSS - FMAS - FMAS	6.334,34	34.619,00	CONSIGNADO BANPARA - FMAS	0,00	8.663,60		
Pensão - FMAS - FMAS	0,00	858,60	INSS - FMAS - FMAS	6.157,70	31.130,90		
subtotal	7.548,84	44.497,38	Pensão - FMAS - FMAS	0,00	858,60		
subtotal extra-orçamentária	7.548,84	46.530,30	subtotal	6.157,70	40.653,10		
TRANSFERÊNCIAS RECEBIDAS			subtotal extra-orçamentária	17.448,50	230.876,06		
TRANSFERÊNCIAS ENTRE UNIDADES GESTORAS INTERNAS			TRANSFERÊNCIAS CONCEDIDAS				
TRANSFERÊNCIAS PMP x FMAS	159.568,00	869.232,10	TRANSFERÊNCIAS ENTRE UNIDADES GESTORAS INTERNAS				
subtotal	159.568,00	869.232,10	TRANSFERÊNCIAS PMP x FMAS	1.000,00	25.887,75		
subtotal transferências recebidas	159.568,00	869.232,10	subtotal	1.000,00	25.887,75		
SALDOS ANTERIORES	Mês anterior	Exerc anterior	subtotal transferências concedidas	1.000,00	25.887,75		
BANCOS			SALDOS ATUAIS	Mês atual	Mês atual		
BANPARA.....336.035-0 (FMAS PR	328,17	41.882,18	BANCOS				
BANPARA.....336.037-7 (PROTEÇÃ	45.521,06	71.847,98	BANPARA.....336.035-0 (FMAS PR	8.252,81	8.252,81		
BANPARA.....672.702-6 (FMAS)	54.193,10	191,13	BANPARA.....336.037-7 (PROTEÇÃ	53.751,96	53.751,96		
BB.....8.374-7 (FMAS)	229,34	450,90	BANPARA.....672.702-6 (FMAS)	54.524,93	54.524,93		
BB.....17.431-9 (BPC ESC	19,97	19,30	BB.....8.374-7 (FMAS)	127,37	127,37		
BB.....17.434-3 (GBF FNA	270,81	261,76	BB.....17.431-9 (BPC ESC	20,13	20,13		
BB.....17.435-1 (GSUAS F	262,88	254,10	BB.....17.434-3 (GBF FNA	273,07	273,07		
BB.....17.438-6 (PSB FNA	410,68	5,47	BB.....17.435-1 (GSUAS F	265,08	265,08		
BB.....17.948-5 (PROG PR	9.411,08	13.613,50	BB.....17.438-6 (PSB FNA	11,44	11,44		
BRADESCO.....2.346-9 (FMAS)	0,00	30,35	BB.....17.948-5 (PROG PR	28,76	28,76		
subtotal	110.647,09	128.556,67	BB.....21.524-4 (IGD-PAB	24.030,23	24.030,23		
subtotal saldos anteriores	110.647,09	128.556,67	subtotal	141.285,78	141.285,78		
TOTAL RECEITAS	330.316,57	1.575.989,51	subtotal saldos atuais	141.285,78	141.285,78		
			TOTAL DESPESAS	330.316,57	1.575.989,51		

MARTA APARECIDA PARANHOS
 Contadora

MARIA DEUSANIA DOS SANTOS
 Secretária

BALANCETE FINANCEIRO

Pará
Governo Municipal de Piçarra
Fundo Municipal de Assistência Social

ATÉ JUNHO DE 2022
Página : 0002

RECEITAS		DESPESAS	
No mês	Até o mês	No mês	Até o mês

Piçarra, 30 de Junho de 2022.



MARTA APARECIDA PARANHOS
Contadora



MARIA DEUSANIA DOS SANTOS
Secretária

GOVERNO MUNICIPAL DE PIÇARRA
BALANÇO FINANCEIRO
EM : 30/06/2022

EXERCÍCIO 2022
Fundo Municipal de Saúde

PÁGINA: 00
Valores em Rea

INGRESSOS		DISPÊNDIOS			
ESPECIFICAÇÃO	NOTAS	EXERCÍCIO ANTERIOR	EXERCÍCIO ATUAL	EXERCÍCIO ANTERIOR	EXERCÍCIO ATUAL
Transferências financeiras recebidas (II)		0,00	0,00		0,00
Transf. rec. para a execução orçamentária		0,00	2.871,01		0,00
Transf. rec. independentes da execução orçamentária		0,00	2.871,01		0,00
Transf. rec. para Aportes de recursos para RPPS		0,00	0,00		0,00
Transf. rec. para Aportes de recursos para RGPS		0,00	0,00		0,00
Transf. rec. para Aportes de recursos para sistemas		0,00	0,00		0,00
Recebimentos extraorçamentários (III)		0,00	0,00		0,00
Inscrição de restos a pagar não processados		0,00	0,00		0,00
Inscrição de restos a pagar processados		0,00	0,00		0,00
Depósitos restituíveis e valores vinculados		0,00	0,00		0,00
Outros recebimentos extraorçamentários		0,00	0,00		0,00
Saldo do exercício anterior (IV)		0,00	155,00		0,00
Caixa e equivalentes de caixa		0,00	155,00		3.026,01
Depósito restituíveis e valores vinculados		0,00	0,00		0,00
TOTAL (V) = (I + II + III + IV)		0,00	3.026,01		3.026,01
TOTAL (X) = (VI + VII + VIII + IX)		0,00			3.026,01

FONTE: SISTEMA: Aspec Informática - UNIDADE RESPONSÁVEL: Prefeitura Municipal de Piçarra - DATA DA EMISSÃO: 29/09/2022 - HORA DA EMISSÃO: 15:03:00

*As notas explicativas da Administração são parte integrante das demonstrações contábeis.



ANA LUCIA FERREIRA MERANDA
Secretária



MARTA APARECIDA PARANHOS
Contadora

BALANCETE FINANCEIRO

Pará
 Governo Municipal de Piçarra
 Fundo Municipal de Saúde

ATÉ JUNHO DE 2022
 Página : 0001

R E C E I T A S			D E S P E S A S		
	No mês	Até o mês		No mês	Até o mês
ORÇAMENTÁRIA			ORÇAMENTÁRIA		
subtotal orçamentária	0,00	0,00	Saúde	1.273.963,76	6.049.901,26
CONTRAPARTIDA			subtotal orçamentária	1.273.963,76	6.049.901,26
EMPENHADA E A PAGAR - FMS	165.655,03	1.420.107,93	EXTRA-ORÇAMENTÁRIA		
subtotal contrapartida	165.655,03	1.420.107,93	PAGAMENTOS ANTECIPADOS		
EXTRA-ORÇAMENTÁRIA			SF - FMS - FMS	677,64	11.350,47
PAGAMENTOS ANTECIPADOS			subtotal	677,64	11.350,47
SF - FMS - FMS	677,64	11.350,47	RESTOS A PAGAR - DESPESAS PROCESSADAS		
subtotal	677,64	11.350,47	RESTOS A PAGAR PROCESSADOS - 2021 -	1.130,00	447.634,99
CONSIGNAÇÕES			subtotal	1.130,00	447.634,99
CONSIGNADO BANPARA - FMS	10.364,48	60.761,24	CONSIGNAÇÕES		
INSS - FMS - FMS	39.869,02	215.756,29	BRADESCO - SMSS - FMS	0,00	327,43
Pensão - FMS - FMS	133,91	803,46	CONSIGNADO BANPARA - FMS	0,00	49.961,22
subtotal	50.367,41	277.320,99	INSS - FMS - FMS	37.081,12	37.081,12
subtotal extra-orçamentária	51.045,05	288.671,46	Pensão - FMS - FMS	267,82	803,46
TRANSFERÊNCIAS RECEBIDAS			subtotal	37.348,94	88.173,23
TRANSFERÊNCIAS ENTRE UNIDADES GESTORAS INTERNAS			subtotal extra-orçamentária	39.156,58	547.158,69
TRANSFERÊNCIAS PMP x FMS	1.803.338,25	5.282.984,97	TRANSFERÊNCIAS CONCEDIDAS		
subtotal	1.803.338,25	5.282.984,97	TRANSFERÊNCIAS ENTRE UNIDADES GESTORAS INTERNAS		
subtotal transferências recebidas	1.803.338,25	5.282.984,97	TRANSFERÊNCIAS PMP x FMS	30.000,00	176.482,59
SALDOS ANTERIORES	Mês anterior	Exerc anterior	subtotal	30.000,00	176.482,59
BANCOS			subtotal transferências concedidas	30.000,00	176.482,59
BANPARA.....17.993-0 (AÇÕES S	22,18	22,18	SALDOS ATUAIS	Mês atual	Mês atual
BANPARA.....323.636-6 (AP. ULTR	27,43	27,43	BANCOS		
BANPARA.....670.749-1 (FUS)	130.600,16	168,15	BANPARA.....17.993-0 (AÇÕES S	22,18	22,18
BANPARA.....692.974-5 (PAB)	99.191,33	221,08	BANPARA.....323.636-6 (AP. ULTR	27,43	27,43
BB.....6.840-3 (FMS - F	336,99	39.081,22	BANPARA.....670.749-1 (FUS)	138.421,19	138.421,19
BB.....8.008-X (AGENDA	227,00	227,00	BANPARA.....692.974-5 (PAB)	149.998,34	149.998,34
BB.....14.099-6 (INSUMOS	0,19	0,19	BB.....6.840-3 (FMS - F	16.866,17	16.866,17
BB.....14.217-4 (FMS-F.	8.315,05	7.773,19	BB.....8.008-X (AGENDA	227,00	227,00
BB.....14.218-2 (PAB-FMS	479,98	8.148,84	BB.....14.099-6 (INSUMOS	0,19	0,19
BB.....14.220-4 (ECD-FMS	1.781,44	1.019,60	BB.....14.217-4 (FMS-F.	8.380,66	8.380,66
BB.....16.303-1 (REQUALI	0,00	7.774,48	BB.....14.218-2 (PAB-FMS	490,69	490,69
BB.....16.321-X (PAB S.E	64,03	61,89	BB.....14.220-4 (ECD-FMS	1.796,01	1.796,01
BB.....16.520-4 (ACADEMI	0,00	2.245,19	BB.....16.321-X (PAB S.E	64,56	64,56
			BB.....16.530-1 (REAPARE	401,07	401,07
			BB.....17.068-2 (ESTRUTU	344,23	344,23

MARTA APARECIDA PARANHOS
 Contadora

ANA LUCIA FERREIRA MIRANDA
 Secretária


BALANCETE FINANCEIRO

Pará
 Governo Municipal de Piçarra
 Fundo Municipal de Saúde

ATÉ JUNHO DE 2022
 Página : 0002

R E C E I T A S			D E S P E S A S		
	No mês	Até o mês		No mês	Até o mês
BB.....16.530-1 (REAPARE	397,74	384,44	BB.....17.312-6 (FMS-AQ	166,93	166,93
BB.....17.068-2 (ESTRUTU	341,37	329,97	BB.....17.497-1 (FMS-PIC	693,87	693,87
BB.....17.312-6 (FMS-AQ	165,54	160,01	BB.....17.669-9 (FUNDO M	38.914,33	38.914,33
BB.....17.497-1 (FMS-PIC	690,42	676,65	BB.....18.235-4 (FMS - C	560.038,02	560.038,02
BB.....17.502-1 (REQ.AMP	0,00	1.264,48	BB.....18.246-X (FMS - I	355.192,23	355.192,23
BB.....17.669-9 (FUNDO M	8,38	43.039,92	BRADESCO.....2.347-7 (FUS FUN	765,27	765,27
BB.....18.235-4 (FMS - C	12,65	600.132,03	BRADESCO.....2.348-5 (PAB FUN	1.111,84	1.111,84
BB.....18.246-X (FMS - I	352.411,33	340.741,94	subtotal	1.273.922,21	1.273.922,21
BRADESCO.....2.347-7 (FUS FUN	792,22	926,97			
BRADESCO.....2.348-5 (PAB FUN	1.138,79	1.273,54	subtotal saldos atuais	1.273.922,21	1.273.922,21
subtotal	597.004,22	1.055.700,39			
subtotal saldos anteriores	597.004,22	1.055.700,39			
TOTAL RECEITAS	2.617.042,55	8.047.464,75	TOTAL DESPESAS	2.617.042,55	8.047.464,75

Piçarra, 30 de Junho de 2022.


 MARTA APARECIDA PARANHOS
 Contadora


 ANA LUCIA FERREIRA MIRANDA
 Secretária