


GOVERNO MUNICIPAL DE PIÇARRA
BALANÇO FINANCEIRO
EM : 31/05/2022

EXERCÍCIO 2022
FUNDEB

PÁGINA: 00
Valores em Rea

INGRESSOS		DISPÊNDIOS			
ESPECIFICAÇÃO	EXERCÍCIO ATUAL	EXERCÍCIO ANTERIOR	ESPECIFICAÇÃO	EXERCÍCIO ATUAL	EXERCÍCIO ANTERIOR
Receita orçamentária (I)	0,00	0,00	Despesa orçamentária (VI)	10.947.178,65	0,00
Vinculada	0,00	0,00	Vinculada	10.947.178,65	0,00
Transferências do FUNDEB-impostos 30%	0,00	0,00	Transferências do FUNDEB-impostos 30%	5.186.690,44	0,00
Transferências do FUNDEB-impostos 70%	0,00	0,00	Transferências do FUNDEB-impostos 70%	2.818.138,43	0,00
Transf. do FUNDEB 30%-Comple. União-VAAF	0,00	0,00	Transf. do FUNDEB 30%-Comple. União-VAAF	24.000,00	0,00
Transf. do FUNDEB 70%-Comple. União-VAAF	0,00	0,00	Transf. do FUNDEB 70%-Comple. União-VAAF	1.637.931,34	0,00
Transf. do FUNDEB 30%-Comple. União-VAAT	0,00	0,00	Transf. do FUNDEB 30%-Comple. União-VAAT	238.085,15	0,00
Transf. do FUNDEB 70%-Comple. União-VAAT	0,00	0,00	Transf. do FUNDEB 70%-Comple. União-VAAT	1.042.333,29	0,00
Transferências financeiras recebidas (II)	11.764.700,18	0,00	Transferências financeiras concedidas (VII)	654.743,35	0,00
Transf. rec. para a execução orçamentária	11.764.700,18	0,00	Transf. conc. para a execução orçamentária	654.743,35	0,00
Transf. rec. independentes da execução orçamentária	0,00	0,00	Transf. conc. independentes da execução orçamentária	0,00	0,00
Transf. rec. para Aportes de recursos para RPPS	0,00	0,00	Transf. conc. para aportes de recursos para RPPS	0,00	0,00
Transf. rec. para Aportes de recursos para RGPS	0,00	0,00	Transf. conc. para aportes de recursos para RGPS	0,00	0,00
Transf. rec. para Aportes de recursos para sistema	0,00	0,00	Transf. conc. para aportes de recursos para sistema	0,00	0,00
Recebimentos extraorçamentários (III)	3.632.087,62	0,00	Pagamentos extraorçamentários (VIII)	1.458.945,69	0,00
Inscrição de restos a pagar não processados	717.617,31	0,00	Execução de restos a pagar não processados	41.037,75	0,00
Inscrição de restos a pagar processados	2.114.729,36	0,00	Execução de restos a pagar processados	664.992,17	0,00
Depósitos restituíveis e valores vinculados	779.298,81	0,00	Depósitos restituíveis e valores vinculados	732.473,63	0,00
Outros recebimentos extraorçamentários	20.442,14	0,00	Outros pagamentos extraorçamentários	20.442,14	0,00
Saldo do exercício anterior (IV)	577.340,05	0,00	Saldo para o exercício seguinte (IX)	2.863.260,16	0,00
Caixa e equivalentes de caixa	577.340,05	0,00	Caixa e equivalentes de caixa	2.863.260,16	0,00
Deposito restituíveis e valores vinculados	0,00	0,00	Deposito restituíveis e valores vinculados	0,00	0,00
TOTAL (V) = (I + II + III + IV)	15.924.127,85	0,00	TOTAL (X) = (VI + VII + VIII + IX)	15.924.127,85	0,00

FONTE: SISTEMA: Aspec Informática - UNIDADE RESPONSÁVEL: Prefeitura Municipal de Piçarra - DATA DA EMISSÃO: 29/09/2022 - HORA DA EMISSÃO: 15:00:49
*As notas explicativas da Administração são parte integrante das demonstrações contábeis.



SIVONEI ESTEVES DE OLIVEIRA DE JESUS
Gestor




MARTA APARECIDA PARANHOS
Contadora

BALANCETE FINANCEIRO

Pará
 Governo Municipal de Piçarra
 FUNDEB

ATÉ MAIO DE 2022
 Página : 0001

RECEITAS			DESPESAS		
	No mês	Até o mês		No mês	Até o mês
ORÇAMENTÁRIA			ORÇAMENTÁRIA		
subtotal orçamentária	0,00	0,00	Educação	3.049.537,98	10.947.178,65
CONTRAPARTIDA			subtotal orçamentária	3.049.537,98	10.947.178,65
EMPENHADA E A PAGAR - FUNDEB	370.480,30	2.832.346,67	EXTRA-ORÇAMENTÁRIA		
subtotal contrapartida	370.480,30	2.832.346,67	PAGAMENTOS ANTECIPADOS		
EXTRA-ORÇAMENTÁRIA			SF- FEB 60% - FUNDEB	1.807,04	9.995,19
PAGAMENTOS ANTECIPADOS			SF-FDB 40% - FUNDEB	2.654,09	10.446,95
SF- FEB 60% - FUNDEB	1.807,04	9.995,19	subtotal	4.461,13	20.442,14
SF-FDB 40% - FUNDEB	2.654,09	10.446,95	RESTOS A PAGAR - DESPESAS PROCESSADAS		
subtotal	4.461,13	20.442,14	RESTOS A PAGAR PROCESSADOS - 2021 -	0,00	706.029,92
CONSIGNAÇÕES			subtotal	0,00	706.029,92
BRADESCO - FEB - FUNDEB	1.462,93	7.314,65	CONSIGNAÇÕES		
CONSIGNADO BANPARA - FUNDEB	50.872,84	237.429,38	BRADESCO - FEB - FUNDEB	2.925,86	8.715,94
INSS - 60% - FUNDEB	105.309,09	339.843,96	CONSIGNADO BANPARA - FUNDEB	93.989,99	235.807,27
INSS - FEB 40% - FUNDEB	22.307,92	172.229,41	INSS - 60% - FUNDEB	209.714,18	384.501,98
Pensão - FEB - FUNDEB	186,00	930,00	INSS - FEB 40% - FUNDEB	38.452,01	82.498,80
SINTEPP - FUNDEB	4.896,88	21.551,41	Pensão - FEB - FUNDEB	186,00	744,00
subtotal	185.035,66	779.298,81	SINTEPP - FUNDEB	9.691,86	20.205,64
subtotal extra-orçamentária	189.496,79	799.740,95	subtotal	354.959,90	732.473,63
TRANSFERÊNCIAS RECEBIDAS			subtotal extra-orçamentária	359.421,03	1.458.945,69
TRANSFERÊNCIAS ENTRE UNIDADES GESTORAS INTERNAS			TRANSFERÊNCIAS CONCEDIDAS		
TRANSFERÊNCIAS PMP x FUNDEB	2.338.881,70	11.764.700,18	TRANSFERÊNCIAS ENTRE UNIDADES GESTORAS INTERNAS		
subtotal	2.338.881,70	11.764.700,18	TRANSFERÊNCIAS PMP x FUNDEB	169.747,14	654.743,35
subtotal transferências recebidas	2.338.881,70	11.764.700,18	subtotal	169.747,14	654.743,35
SALDOS ANTERIORES	Mês anterior	Exerc anterior	subtotal transferências concedidas	169.747,14	654.743,35
BANCOS			SALDOS ATUAIS	Mês atual	Mês atual
BANPARA.....670.767-0 (FUNDEB)	1.135.649,27	1.195,43	BANPARA.....670.767-0 (FUNDEB)	1.135.282,39	1.135.282,39
BB.....10.591-0 (FEB 100)	2.406.939,52	525.545,70	BB.....10.591-0 (FEB 100)	1.727.485,76	1.727.485,76
BB.....11.961-X (FUNDEB)	26,29	25,63	BB.....11.961-X (FUNDEB)	26,52	26,52
BRADESCO.....2.338-8 (FUNDEB)	492,44	573,29	BRADESCO.....2.338-8 (FUNDEB)	465,49	465,49
subtotal	3.543.107,52	527.340,05	subtotal	2.863.260,16	2.863.260,16
subtotal saldos anteriores	3.543.107,52	527.340,05	subtotal saldos atuais	2.863.260,16	2.863.260,16
TOTAL RECEITAS	6.441.966,31	15.924.127,85	TOTAL DESPESAS	6.441.966,31	15.924.127,85




MARTA APARECIDA PARANHOS
 Contadora


SIVONEI ESTEVES DE OLIVEIRA DE JESUS
 Gestor

BALANCETE FINANCEIRO

Pará
Governo Municipal de Piçarra
FUNDEB

ATÉ MAIO DE 2022
Página : 0002

RECEITAS		DESPEAS	
No mês	Até o mês	No mês	Até o mês
Piçarra, 31 de Maio		de 2022.	
			
MARTA APARECIDA PARANHOS Contadora		SIVONEI ESTEVES DE OLIVEIRA DE JESUS Gestor	

INGRESSOS

DISPÊNDIOS

ESPECIFICAÇÃO	EXERCÍCIO ATUAL	EXERCÍCIO ANTERIOR	ESPECIFICAÇÃO	EXERCÍCIO ATUAL	EXERCÍCIO ANTERIOR
Receita orçamentária (I)	27.733.413,38	0,00	Despesa orçamentária (VI)	9.296.862,21	0,00
Ordinária	8.313.567,56	0,00	Ordinária	9.008.679,13	0,00
Recursos não vinculados de impostos	8.278.308,06	0,00	Recursos não vinculados de impostos	9.008.679,13	0,00
Outros Recursos Não Vinculados	35.259,50	0,00	Outros Recursos Não Vinculados	0,00	0,00
Vinculada	19.419.845,82	0,00	Vinculada	288.183,08	0,00
Receita de Imposto e Trans. - Educação	862.306,10	0,00	Receita de Imposto e Trans. - Educação	0,00	0,00
Receita de Imposto e Trans. - Saúde	2.081.347,05	0,00	Receita de Imposto e Trans. - Saúde	0,00	0,00
Transferências do FUNDEB-impostos 30%	1.526.571,80	0,00	Transferências do FUNDEB-impostos 30%	0,00	0,00
Transferências do FUNDEB-impostos 70%	3.562.270,51	0,00	Transferências do FUNDEB-impostos 70%	0,00	0,00
Transf. do FUNDEB 30%-Comple. União-VAAF	1.077.196,12	0,00	Transf. do FUNDEB 30%-Comple. União-VAAF	0,00	0,00
Transf. do FUNDEB 70%-Comple. União-VAAF	2.513.457,63	0,00	Transf. do FUNDEB 70%-Comple. União-VAAF	0,00	0,00
Transf. do FUNDEB 30%-Comple. União-VAAT	565.690,60	0,00	Transf. do FUNDEB 30%-Comple. União-VAAT	0,00	0,00
Transf. do FUNDEB 70%-Comple. União-VAAT	1.319.944,69	0,00	Transf. do FUNDEB 70%-Comple. União-VAAT	0,00	0,00
Transferência do Salário-Educação	126.881,43	0,00	Transferência do Salário-Educação	0,00	0,00
Transferência de recurso do PDDE	210,07	0,00	Transferência de Recurso do PDDE	0,00	0,00
Transferência de recurso do PNAE	110.653,43	0,00	Transferência de Recurso do PNAE	0,00	0,00
Transferência de recurso do PNATE	56.388,97	0,00	Transferência de Recurso do PNATE	0,00	0,00
Outras Transferências do FNDE	36.372,06	0,00	Outras Transferências do FNDE	0,00	0,00
Transferência de convênio-União/Educação	1.191,05	0,00	Transferência de convênio-União/Educação	0,00	0,00
Transferência de convênio-Estado/Educação	427,55	0,00	Transferência de convênio-Estado/Educação	0,00	0,00
Royalty do Petróleo e Gás à Educação	103.555,66	0,00	Royalty do Petróleo e Gás à Educação	0,00	0,00
Transf. Rec. dos Estados Educação	19.080,00	0,00	Transf. Rec. dos Estados Educação	0,00	0,00
Transferência SUS Bloco de manutenção	791.730,18	0,00	Transferência SUS Bloco de manutenção	0,00	0,00
Transferência SUS Bloco de Estruturação	492.886,36	0,00	Transferência SUS Bloco de Estruturação	0,00	0,00
Trans. SUS Bloco de Manutenção-COVID-19	4.076,96	0,00	Trans. SUS Bloco de Manutenção-COVID-19	0,00	0,00
Transferência SUS de Governo Estadual	259.078,00	0,00	Transferência SUS de Governo Estadual	0,00	0,00
Transferência de convênio-União/Saúde	296,41	0,00	Transferência de convênio-União/Saúde	0,00	0,00
Royalty do Petróleo e Gás à Saúde	34.518,63	0,00	Royalty do Petróleo e Gás à Saúde	0,00	0,00
Transferência de Recurso do FNAS	96.629,05	0,00	Transferência de Recurso do FNAS	0,00	0,00
Outros Recursos à Assistência Social	2.902,35	0,00	Outros Recursos à Assistência Social	0,00	0,00
Outros Convênios do Estado	2.978.201,23	0,00	Outros Convênios do Estado	288.183,08	0,00
Outras Vinculações de Transferências	34.709,03	0,00	Outras Vinculações de Transferências	0,00	0,00
Cessão Onerosa do Bônus do Pre-Sal	530.400,97	0,00	Cessão Onerosa do Bônus do Pre-Sal	0,00	0,00
Transf. Estado Cota-Parte ICMS VERDE	43.992,15	0,00	Transf. Estado Cota-Parte ICMS VERDE	0,00	0,00
CIDE	8.015,22	0,00	CIDE	0,00	0,00
Contribuição de Iluminação Pública	14.423,37	0,00	Contribuição de Iluminação Pública	0,00	0,00

GOVERNO MUNICIPAL DE PICARRA
BALANÇO FINANCEIRO
EM : 31/05/2022

EXERCÍCIO 2022
Prefeitura Municipal de Picarra

PÁGINA: 00
Valores em Rea

Recursos de taxas e contribuições	0,00	Recursos de taxas e contribuições	0,00
Transferências financeiras recebidas (II)	164.442,19	Transferências financeiras concedidas (VII)	18.902.505,82
Transf. rec. para a execução orçamentária	1.634.742,98	Transf. conc. para a execução orçamentária	18.902.428,01
Transf. rec. independentes da execução orçamentária	0,00	Transf. conc. independentes da execução orçamentária	77,81
Transf. rec. para Aportes de recursos para RPPS	0,00	Transf. conc. para aportes de recursos para RPPS	0,00
Transf. rec. para Aportes de recursos para RGPS	0,00	Transf. conc. para aportes de recursos para RGPS	0,00
Transf. rec. para Aportes de recursos para sistemas	0,00	Transf. conc. para aportes de recursos para sistemas	0,00
Recebimentos extraorçamentários (III)	2.477.351,25	Pagamentos extraorçamentários (VIII)	1.025.830,82
Inscrição de restos a pagar não processados	1.019.411,97	Execução de restos a pagar não processados	180.316,35
Inscrição de restos a pagar processados	1.113.628,68	Execução de restos a pagar processados	472.044,95
Depósitos restituíveis e valores vinculados	335.691,94	Depósitos restituíveis e valores vinculados	367.039,86
Outros recebimentos extraorçamentários	8.618,66	Outros pagamentos extraorçamentários	6.429,66
Saldo do exercício anterior (IV)	918.610,15	Saldo para o exercício seguinte (IX)	3.538.918,91
Caixa e equivalentes de caixa	918.610,15	Caixa e Equivalentes de caixa	3.538.918,91
Depósito restituíveis e valores vinculados	0,00	Depósito restituíveis e valores vinculados	0,00
TOTAL (V) = (I + II + III + IV)	32.764.117,76	TOTAL (X) = (VI + VII + VIII + IX)	32.764.117,76

FONTE: SISTEMA: Aspect Informática - UNIDADE RESPONSÁVEL: Prefeitura Municipal de Picarra - DATA DA EMISSÃO:29/09/2022 - HORA DA EMISSÃO:15:00:12
*As notas explicativas da Administração são parte integrante das demonstrações contábeis.


LAANE BARROS LUCENA FERNANDES
Prefeita


MARTA APARECIDA PARANHOS
Contadora

BALANCETE FINANCEIRO

Pará
 Governo Municipal de Piçarra
 Prefeitura Municipal de Piçarra

ATÉ MAIO DE 2022
 Página : 0001

RECEITAS			DESPESAS		
	No mês	Até o mês		No mês	Até o mês
ORÇAMENTÁRIA			ORÇAMENTÁRIA		
Impostos, taxas e contribuições de me	193.307,32	891.103,75	Essencial à Justiça	7.732,00	120.928,00
Receita Patrimonial	41.470,35	166.817,17	Administração	475.355,25	2.392.727,39
Transferências Correntes	5.984.714,80	28.717.293,23	Urbanismo	1.125.430,35	5.811.643,58
Transferências de Capital	0,00	1.349.875,21	Saneamento	438.854,14	645.686,11
Transferências Correntes - retif. -	-263.278,94	-3.391.675,98	Agricultura	19.235,16	108.190,13
subtotal orçamentária	5.956.213,53	27.733.413,38	Encargos Especiais	57.902,52	217.687,00
CONTRAPARTIDA			subtotal orçamentária		
EMPENHADA E A PAGAR - PMP	277.858,49	2.133.040,65		2.124.509,42	9.296.862,21
subtotal contrapartida	277.858,49	2.133.040,65	EXTRA-ORÇAMENTÁRIA		
EXTRA-ORÇAMENTÁRIA			PAGAMENTOS ANTECIPADOS		
PAGAMENTOS ANTECIPADOS			SF - PMPI - PMP	1.637,63	6.429,66
SF - PMPI - PMP	1.637,63	6.429,66	subtotal	1.637,63	6.429,66
subtotal	1.637,63	6.429,66	RESTOS A PAGAR - DESPESAS PROCESSADAS		
CONSIGNAÇÕES			RESTOS A PAGAR PROCESSADOS - 2019 -		
BRANCO - PMPI - PMP	1.016,64	5.083,20		0,00	535,50
CONSIGNADO BANPARA - PMP	19.943,94	93.895,01	RESTOS A PAGAR PROCESSADOS - 2020 -	0,00	2.409,75
INSS - FMS - PMP	0,00	121,66	RESTOS A PAGAR PROCESSADOS - 2021 -	11.860,00	649.416,05
INSS PMPI - PMP	49.122,52	234.116,46	subtotal	11.860,00	652.361,30
INSS SV 3º PF - PMPI - PMP	275,00	2.189,00	CONSIGNAÇÕES		
Pensão - PMPI - PMP	590,66	2.475,61	BRANCO - PMPI - PMP	1.217,28	4.460,94
subtotal	70.948,76	337.880,94	CONSIGNADO BANPARA - PMP	40.624,17	89.800,69
subtotal extra-orçamentária	72.586,39	344.310,60	INSS PMPI - PMP	58.843,18	271.393,59
TRANSFERÊNCIAS RECEBIDAS			Pensão - PMPI - PMP		
TRANSFERÊNCIAS PARA UNIDADES GESTORAS EXTERNAS			subtotal	101.184,94	367.039,86
CÂMARA MUNICIPAL - PMP	156.890,93	784.454,65	subtotal extra-orçamentária		
subtotal	156.890,93	784.454,65		114.682,57	1.025.830,82
TRANSFERÊNCIAS ENTRE UNIDADES GESTORAS INTERNAS			TRANSFERÊNCIAS CONCEDIDAS		
TRANSFERÊNCIAS PMP x FMS	6.465,44	24.887,75	TRANSFERÊNCIAS PARA UNIDADES GESTORAS EXTERNAS		
TRANSFERÊNCIAS PMP x FMS	26.895,77	146.482,59	CÂMARA MUNICIPAL - PMP	156.890,93	784.454,65
TRANSFERÊNCIAS PMP x FUNDEB	169.747,14	654.743,35	subtotal	156.890,93	784.454,65
TRANSFERÊNCIAS PMP x SEMEC	17.880,78	24.174,64	TRANSFERÊNCIAS ENTRE UNIDADES GESTORAS INTERNAS		
subtotal	220.989,13	850.288,33	TRANSFERÊNCIAS PMP x CM	156.890,93	784.454,65
subtotal transferências recebidas	377.880,06	1.634.742,98	TRANSFERÊNCIAS PMP x FMS	157.259,71	709.664,10
SALDOS ANTERIORES			TRANSFERÊNCIAS PMP x FMMA	96.181,65	305.650,51
Mês anterior		Exerc anterior	TRANSFERÊNCIAS PMP x FMS	833.752,61	3.479.646,72
			TRANSFERÊNCIAS PMP x FMS	2.871,01	2.871,01
			TRANSFERÊNCIAS PMP x FUNDEB	2.338.881,70	11.764.700,18
			TRANSFERÊNCIAS PMP x SEMEC	267.394,25	1.071.064,00
			subtotal	3.853.231,86	18.118.051,17
			subtotal transferências concedidas	4.010.122,79	18.902.505,82

MARTA APARECIDA PARANHOS
 Contadora

LAANE BARROS LUCENA FERNANDES
 Prefeita

BALANCETE FINANCEIRO

Pará
 Governo Municipal de Piçarra
 Prefeitura Municipal de Piçarra

ATÉ MAIO DE 2022
 Página : 0002

RECEITAS			DESPESAS		
	No mês	Até o mês		No mês	Até o mês
CAIXA GERAL			SALDOS ATUAIS		
Caixa PMPI - PMP	662,23	407,96	CAIXA GERAL	Mês atual	Mês atual
subtotal	662,23	407,96	Caixa PMPI - PMP	4.912,12	4.912,12
BANCOS			subtotal	4.912,12	4.912,12
BANPARA.....599.642-2 (PIÇARRA)	111.220,38	53.173,82	BANCOS		
BANPARA.....621.603-0 (IMPLANT)	89,61	89,61	BANPARA.....599.642-2 (PIÇARRA)	3.551,98	3.551,98
BANPARA.....622.947-6 (PERFURA)	3.123,39	3.036,70	BANPARA.....621.603-0 (IMPLANT)	89,61	89,61
BANPARA.....669.471-3 (REPASSE)	311,52	765,00	BANPARA.....622.947-6 (PERFURA)	3.151,49	3.151,49
BANPARA.....669.477-2 (PM PIÇA)	22.525,52	14.565,15	BANPARA.....669.471-3 (REPASSE)	311,69	311,69
BANPARA.....670.857-9 (FPM PRE)	400.958,47	401,15	BANPARA.....669.477-2 (PM PIÇA)	9.194,24	9.194,24
BANPARA.....690.889-6 (SDE)	14.897,38	59,59	BANPARA.....670.857-9 (FPM PRE)	398.950,47	398.950,47
BANPARA.....784.916-8 (MOD SAN)	622.198,43	751.569,84	BANPARA.....690.889-6 (SDE)	14.517,24	14.517,24
BANPARA.....789.018-4 (CONSTRU)	1.349.875,21	0,00	BANPARA.....784.916-8 (MOD SAN)	199.155,47	199.155,47
BANPARA.....821.698-3 (TERRITO)	484.204,90	0,00	BANPARA.....789.018-4 (CONSTRU)	1.353.901,04	1.353.901,04
BB.....6.519-6 (ITR)	377,70	290,33	BANPARA.....813.583-5 (REC EST)	666.920,50	666.920,50
BB.....6.521-8 (FEP)	349,31	602,87	BANPARA.....821.698-3 (TERRITO)	485.648,97	485.648,97
BB.....6.542-0 (FPM)	4.488,95	1.427,75	BB.....6.519-6 (ITR)	119,51	119,51
BB.....6.546-3 (CONTA M)	227,29	1.397,25	BB.....6.521-8 (FEP)	308.940,56	308.940,56
BB.....6.555-2 (ICMS LC)	415,89	2.455,35	BB.....6.542-0 (FPM)	468,15	468,15
BB.....7.897-2 (FEX)	58,77	57,29	BB.....6.546-3 (CONTA M)	24,63	24,63
BB.....8.006-3 (CIDE)	2.194,44	92,66	BB.....6.555-2 (ICMS LC)	1.756,49	1.756,49
BB.....8.404-2 (SDE)	191,61	75,58	BB.....7.897-2 (FEX)	59,27	59,27
BB.....11.068-X (SNA SIM)	106,44	6.153,05	BB.....8.006-3 (CIDE)	198,24	198,24
BB.....16.350-3 (AFM)	127,28	124,08	BB.....8.404-2 (SDE)	204,11	204,11
BB.....17.071-2 (FUNASA)	204,90	199,75	BB.....11.068-X (SNA SIM)	4,82	4,82
BB.....17.566-8 (ICMS-BA)	5.896,15	2.584,66	BB.....16.350-3 (AFM)	128,37	128,37
BB.....20.654-7 (TRANSF)	858,69	837,08	BB.....17.071-2 (FUNASA)	206,65	206,65
BRADESCO.....2.333-7 (FPM)	0,00	1.848,72	BB.....17.566-8 (ICMS-BA)	6.613,25	6.613,25
CEF.....6.071.006-9 (2ºMODUL)	9.529,16	9.310,01	BB.....20.654-7 (TRANSF)	866,02	866,02
CEF.....6.071.015-8 (PRAÇA D)	68.601,60	67.084,90	BRADESCO.....2.333-7 (FPM)	816,00	816,00
subtotal	3.103.032,99	918.202,19	CEF.....6.071.006-9 (2ºMODUL)	9.606,42	9.606,42
subtotal saldos anteriores	3.103.695,22	918.610,15	CEF.....6.071.015-8 (PRAÇA D)	68.601,60	68.601,60
			subtotal	3.534.006,79	3.534.006,79
			subtotal saldos atuais	3.538.918,91	3.538.918,91
TOTAL RECEITAS	9.788.233,69	32.764.117,76	TOTAL DESPESAS	9.788.233,69	32.764.117,76

Piçarra, 31 de Maio de 2022.


 MARTA APARECIDA PARANHOS
 Contadora


 LAANE BARROS LUCENA FERNANDES
 Prefeita

BALANCETE FINANCEIRO

Pará
 Governo Municipal de Picarra
 Sec. Mul. de Educação, Cultura, Desporto e Lazer

ATÉ MAIO DE 2022
 Página : 0001

R E C E I T A S			D E S P E S A S		
	No mês	Até o mês		No mês	Até o mês
ORÇAMENTÁRIA			ORÇAMENTÁRIA		
subtotal orçamentária	0,00	0,00	Educação	289.511,32	1.353.820,26
CONTRAPARTIDA			Cultura	4.982,68	26.214,06
EMPENHADA E A PAGAR - SEMEC	129.066,29	659.793,73	Desporto e Lazer	56.709,71	98.975,12
subtotal contrapartida	129.066,29	659.793,73	subtotal orçamentária	351.203,71	1.479.009,44
EXTRA-ORÇAMENTÁRIA			EXTRA-ORÇAMENTÁRIA		
PAGAMENTOS ANTECIPADOS			PAGAMENTOS ANTECIPADOS		
SF - FME - SEMEC	56,47	225,88	SF - FME - SEMEC	56,47	225,88
subtotal	56,47	225,88	subtotal	56,47	225,88
CONSIGNAÇÕES			RESTOS A PAGAR - DESPESAS PROCESSADAS		
CONSIGNADO BANPARA - SEMEC	1.345,22	5.441,10	RESTOS A PAGAR PROCESSADOS - 2021 -	16.263,00	414.452,23
INSS FME - SEMEC	2.922,48	13.300,48	subtotal	16.263,00	414.452,23
subtotal	4.267,70	18.741,58	CONSIGNAÇÕES		
subtotal extra-orçamentária	4.324,17	18.967,46	CONSIGNADO BANPARA - SEMEC	2.690,44	4.798,60
TRANSFERÊNCIAS RECEBIDAS			subtotal	2.690,44	4.798,60
TRANSFERÊNCIAS ENTRE UNIDADES GESTORAS INTERNAS			subtotal extra-orçamentária	19.009,91	419.476,71
TRANSFERÊNCIAS PMP x SEMEC	267.394,25	1.071.064,00	TRANSFERÊNCIAS CONCEDIDAS		
subtotal	267.394,25	1.071.064,00	TRANSFERÊNCIAS ENTRE UNIDADES GESTORAS INTERNAS		
subtotal transferências recebidas	267.394,25	1.071.064,00	TRANSFERÊNCIAS PMP x SEMEC	17.880,78	24.174,64
SALDOS ANTERIORES			subtotal	17.880,78	24.174,64
BANCOS			SALDOS ATUAIS		
BANCOS			BANCOS		
BANPARA.....602.521-8 (PM-SEDU)	11.069,94	10.770,09	BANPARA.....602.521-8 (PM-SEDU)	30.312,01	30.312,01
BANPARA.....602.897-7 (PM-SEDU)	11.963,09	197.205,45	BANPARA.....602.897-7 (PM-SEDU)	12.071,01	12.071,01
BANPARA.....670.772-6 (SEMEC)	30.586,45	95,49	BANPARA.....670.772-6 (SEMEC)	31.459,91	31.459,91
BB.....7.522-1 (PDDE)	14.489,57	16.103,25	BB.....7.522-1 (PDDE)	14.608,85	14.608,85
BB.....7.876-X (QSE)	208,11	392,74	BB.....7.876-X (QSE)	118,69	118,69
BB.....7.961-8 (PNAT)	157.376,64	183.740,59	BB.....7.961-8 (PNAT)	144.204,31	144.204,31
BB.....8.370-4 (FME 10%)	168,06	330,51	BB.....8.370-4 (FME 10%)	444,15	444,15
BB.....8.524-3 (SEDUC T)	3,11	3,04	BB.....8.524-3 (SEDUC T)	3,14	3,14
BB.....9.842-6 (BRAJ)	9.414,30	9.177,33	BB.....9.842-6 (BRAJ)	9.494,64	9.494,64
BB.....15.633-7 (MERENDA)	2,99	1.932,73	BB.....15.633-7 (MERENDA)	25,36	25,36
BB.....15.733-3 (FME-PEJ)	80,43	78,41	BB.....15.733-3 (FME-PEJ)	81,12	81,12
BB.....15.734-1 (APOIO A)	830,04	809,14	BB.....15.734-1 (APOIO A)	837,12	837,12
BB.....16.888-2 (BRASIL)	1.735,05	1.691,38	BB.....16.888-2 (BRASIL)	1.749,86	1.749,86
BB.....18.476-4 (PM PICA)	1.872,03	1.824,90	BB.....18.476-4 (PM PICA)	1.888,00	1.888,00

Marta Aparecida Paranhos
MARTA APARECIDA PARANHOS
 Contadora

Sivonei Esteves de Oliveira de Jesus
SIVONEI ESTEVES DE OLIVEIRA DE JESUS
 SECRETARIO

BALANCETE FINANCEIRO

Pará
 Governo Municipal de Piçarra
 Sec. Mul. de Educação, Cultura, Desporto e Lazer

ATÉ MAIO DE 2022
 Página : 0002

RECEITAS				DESPESAS			
	No mês	Até o mês		No mês	Até o mês		
BB.....19.223-6 (ED.INF-	308,84	301,06	BB.....19.223-6 (ED.INF-	311,47	311,47		
BB.....19.876-5 (LEI ALD	45,06	43,92	BB.....19.876-5 (LEI ALD	45,44	45,44		
BB.....20.628-8 (PM-PICA	650.838,88	641.528,32	BB.....20.628-8 (PM-PICA	656.027,82	656.027,82		
BRADESCO.....2.337-0 (FME 5%)	0,00	65,46	subtotal	903.682,90	903.682,90		
CEF.....6.071.014-0 (COMP ES	0,00	10.424,69					
subtotal	890.992,59	1.076.518,50	subtotal saldos atuais	903.682,90	903.682,90		
subtotal saldos anteriores	890.992,59	1.076.518,50					
TOTAL RECEITAS	1.291.777,30	2.826.343,69	TOTAL DESPESAS	1.291.777,30	2.826.343,69		

Piçarra, 31 de Maio de 2022.


 MARTA APARECIDA PARANHOS
 Contadora


 SIVONEI ESTEVES DE OLIVEIRA DE JESUS
 SECRETARIO


GOVERNO MUNICIPAL DE PÍCARRA
BALANÇO FINANCEIRO
EM : 31/05/2022

PÁGINA: 00
Valores em Rea

EXERCÍCIO 2022
Fundo Municipal de Meio Ambiente

INGRESSOS		DISPÊNDIOS			
ESPECIFICAÇÃO	EXERCÍCIO ATUAL	EXERCÍCIO ANTERIOR	ESPECIFICAÇÃO	EXERCÍCIO ATUAL	EXERCÍCIO ANTERIOR
Receita orçamentária (I)	0,00	0,00	Despesa orçamentária (VI)	450.936,01	0,00
Ordinária	0,00	0,00	Ordinária	450.936,01	0,00
Recursos não vinculados de Impostos	0,00	0,00	Recursos não vinculados de Impostos	450.936,01	0,00
Transferências financeiras recebidas (II)	305.650,51	0,00	Transferências financeiras concedidas (VII)	0,00	0,00
Transf. rec. para a execução orçamentária	305.650,51	0,00	Transf. conc. para a execução orçamentária	0,00	0,00
Transf. rec. independentes da execução orçamentária	0,00	0,00	Transf. conc. independentes da execução orçamentária	0,00	0,00
Transf. rec. para Aportes de recursos para RPPS	0,00	0,00	Transf. conc. para aportes de recursos para RPPS	0,00	0,00
Transf. rec. para Aportes de recursos para RGPS	0,00	0,00	Transf. conc. para aportes de recursos para RGPS	0,00	0,00
Transf. rec. para Aportes de recursos para sistemas	0,00	0,00	Transf. conc. para aportes de recursos para sistemas	0,00	0,00
Recebimentos extraorçamentários (III)	223.711,70	0,00	Pagamentos extraorçamentários (VIII)	57.699,34	0,00
Inscrição de restos a pagar não processados	133.329,91	0,00	Execução de restos a pagar não processados	14.561,80	0,00
Inscrição de restos a pagar processados	79.473,89	0,00	Execução de restos a pagar processados	38.121,69	0,00
Depósitos restituíveis e valores vinculados	9.578,50	0,00	Depósitos restituíveis e valores vinculados	3.886,45	0,00
Outros recebimentos extraorçamentários	1.129,40	0,00	Outros pagamentos extraorçamentários	1.129,40	0,00
Saldo do exercício anterior (IV)	510,80	0,00	Saldo para o exercício seguinte (IX)	21.237,66	0,00
Caixa e equivalentes de caixa	510,80	0,00	Caixa e equivalentes de caixa	21.237,66	0,00
Depósito restituíveis e valores vinculados	0,00	0,00	Depósito restituíveis e valores vinculados	0,00	0,00
TOTAL (V) = (I + II + III + IV)	529.873,01	0,00	TOTAL (X) = (VI + VII + VIII + IX)	529.873,01	0,00

FONTE: SISTEMA: Aspec Informática - UNIDADE RESPONSÁVEL: Prefeitura Municipal de Pícarra - DATA DA EMISSÃO: 29/09/2022 - HORA DA EMISSÃO: 15:00:55
*As notas explicativas da Administração são parte integrante das demonstrações contábeis.



JANAÍNA MARTA DE SOUSA
Secretaria Municipal



MARTA APARECIDA PARANHOS
Contadora

BALANCETE FINANCEIRO

Pará
 Governo Municipal de Piçarra
 Fundo Municipal de Meio Ambiente

ATÉ MAIO DE 2022
 Página : 0001

R E C E I T A S			D E S P E S A S		
	No mês	Até o mês		No mês	Até o mês
ORÇAMENTÁRIA			ORÇAMENTÁRIA		
subtotal orçamentária	0,00	0,00	Administração	52.344,53	372.301,54
CONTRAPARTIDA			Gestão Ambiental	68.607,06	78.634,47
EMPENHADA E A PAGAR - FMMA	26.895,33	213.003,80	subtotal orçamentária	120.951,59	450.936,01
subtotal contrapartida	26.895,33	213.003,80	EXTRA-ORÇAMENTÁRIA		
EXTRA-ORÇAMENTÁRIA			PAGAMENTOS ANTECIPADOS		
PAGAMENTOS ANTECIPADOS			SF-SEMMATUR - FMMA	282,35	1.129,40
SF-SEMMATUR - FMMA	564,70	1.129,40	subtotal	282,35	1.129,40
subtotal	564,70	1.129,40	RESTOS A PAGAR - DESPESAS PROCESSADAS		
CONSIGNAÇÕES			RESTOS A PAGAR PROCESSADOS - 2019 -	0,00	535,50
INSS - SEMMATUR - FMMA	1.945,52	9.578,50	RESTOS A PAGAR PROCESSADOS - 2020 -	0,00	5.355,00
subtotal	1.945,52	9.578,50	RESTOS A PAGAR PROCESSADOS - 2021 -	0,00	46.792,99
subtotal extra-orçamentária	2.510,22	10.707,90	subtotal	0,00	52.683,49
TRANSFERÊNCIAS RECEBIDAS			CONSIGNAÇÕES		
TRANSFERÊNCIAS ENTRE UNIDADES GESTORAS INTERNAS			INSS - SEMMATUR - FMMA	3.886,45	3.886,45
TRANSFERÊNCIAS PMP x FMMA	96.181,65	305.650,51	subtotal	3.886,45	3.886,45
subtotal	96.181,65	305.650,51	subtotal extra-orçamentária	4.168,80	57.699,34
subtotal transferências recebidas	96.181,65	305.650,51	TRANSFERÊNCIAS CONCEDIDAS		
SALDOS ANTERIORES	Mês anterior	Exerc anterior	subtotal transferências concedidas	0,00	0,00
CAIXA GERAL			SALDOS ATUAIS	Mês atual	Mês atual
CAIXA - SEMMATUR - FMMA	339,05	0,00	CAIXA GERAL		
subtotal	339,05	0,00	CAIXA - SEMMATUR - FMMA	36,15	36,15
BANCOS			subtotal	36,15	36,15
BANPARA.....670.760-2 (SEMMATU)	20.265,59	69,94	BANCOS		
BB.....9.497-8 (SEMMAT)	166,21	440,86	BANPARA.....670.760-2 (SEMMATU)	20.193,14	20.193,14
subtotal	20.431,80	510,80	BB.....9.497-8 (SEMMAT)	1.008,37	1.008,37
subtotal saldos anteriores	20.770,85	510,80	subtotal	21.201,51	21.201,51
TOTAL RECEITAS	146.358,05	529.873,01	subtotal saldos atuais	21.237,66	21.237,66
			TOTAL DESPESAS	146.358,05	529.873,01

Piçarra, 31 de Maio de 2022.


 MARTA APARECIDA PARANHOS
 Contadora


 JANAINA MARIA DE SOUSA
 Secretária Municipal

BALANCETE FINANCEIRO

Pará
 Governo Municipal de Piçarra
 Fundo Municipal de Assistência Social

ATÉ MAIO DE 2022
 Página : 0001

R E C E I T A S				D E S P E S A S			
		No mês	Até o mês			No mês	Até o mês
ORÇAMENTÁRIA				ORÇAMENTÁRIA			
subtotal orçamentária		0,00	0,00	Assistência Social	188.648,37	1.007.357,63	
subtotal orçamentária				subtotal orçamentária		188.648,37	1.007.357,63
CONTRAPARTIDA				EXTRA-ORÇAMENTÁRIA			
EMPENHADA E A PAGAR - FMAS		31.018,72	479.117,80	PAGAMENTOS ANTECIPADOS			
subtotal contrapartida		31.018,72	479.117,80	SF - FMAS - FMAS		169,41	2.032,92
subtotal contrapartida				subtotal		169,41	2.032,92
EXTRA-ORÇAMENTÁRIA				RESTOS A PAGAR - DESPESAS PROCESSADAS			
PAGAMENTOS ANTECIPADOS				RESTOS A PAGAR PROCESSADOS - 2021 -		900,00	176.899,24
SF - FMAS - FMAS		169,41	2.032,92	subtotal		900,00	176.899,24
subtotal		169,41	2.032,92	CONSIGNAÇÕES			
CONSIGNAÇÕES				CONSIGNADO BANPARA - FMAS		3.465,44	8.663,60
CONSIGNADO BANPARA - FMAS		1.185,61	7.805,28	INSS - FMAS - FMAS		24.973,20	24.973,20
INSS - FMAS - FMAS		6.077,37	28.284,66	Pensão - FMAS - FMAS		0,00	858,60
Pensão - FMAS - FMAS		0,00	858,60	subtotal		28.438,64	34.495,40
subtotal		7.262,98	36.948,54	subtotal extra-orçamentária		29.508,05	213.427,56
subtotal extra-orçamentária		7.432,39	38.981,46	TRANSFERÊNCIAS CONCEDIDAS			
TRANSFERÊNCIAS RECEBIDAS				TRANSFERÊNCIAS ENTRE UNIDADES GESTORAS INTERNAS			
TRANSFERÊNCIAS ENTRE UNIDADES GESTORAS INTERNAS				TRANSFERÊNCIAS PMP x FMAS		6.465,44	24.887,75
TRANSFERÊNCIAS PMP x FMAS		157.259,71	709.664,10	subtotal		6.465,44	24.887,75
subtotal		157.259,71	709.664,10	subtotal transferências concedidas		6.465,44	24.887,75
subtotal transferências recebidas		157.259,71	709.664,10	SALDOS ATUAIS			
SALDOS ANTERIORES				Mês atual		Mês atual	
BANCOS				BANCOS			
BANPARA.....336.035-0 (FMAS PR		18.709,45	41.882,18	BANPARA.....336.035-0 (FMAS PR		328,17	328,17
BANPARA.....336.037-7 (PROTEÇÃ		48.700,73	71.847,98	BANPARA.....336.037-7 (PROTEÇÃ		45.521,06	45.521,06
BANPARA.....672.702-6 (FMAS)		53.363,86	191,13	BANPARA.....672.702-6 (FMAS)		54.193,10	54.193,10
BB.....8.374-7 (FMAS)		419,20	450,90	BB.....8.374-7 (FMAS)		229,34	229,34
BB.....17.431-9 (BPC ESC		19,80	19,30	BB.....17.431-9 (BPC ESC		19,97	19,97
BB.....17.434-3 (GBF FNA		268,51	261,76	BB.....17.434-3 (GBF FNA		270,81	270,81
BB.....17.435-1 (GSUAS F		260,66	254,10	BB.....17.435-1 (GSUAS F		262,88	262,88
BB.....17.438-6 (PSB FNA		523,95	5,47	BB.....17.438-6 (PSB FNA		410,68	410,68
BB.....17.948-5 (PROG PR		17.291,97	13.613,50	BB.....17.948-5 (PROG PR		9.411,08	9.411,08
BRADESCO.....2.346-9 (FMAS)		0,00	30,35	subtotal		110.647,09	110.647,09
subtotal		139.558,13	128.556,67	subtotal saldos atuais		110.647,09	110.647,09
subtotal saldos anteriores		139.558,13	128.556,67				
TOTAL RECEITAS		335.268,95	1.356.320,03	TOTAL DESPESAS		335.268,95	1.356.320,03


 MARTA APARECIDA PARANHOS
 Contadora


 MARIA DEUSANIA DOS SANTOS
 Secretária

BALANCETE FINANCEIRO


Pará
Governo Municipal de Piçarra
Fundo Municipal de Assistência Social

ATÉ MAIO DE 2022
Página : 0002

RECEITAS		DESPESAS	
No mês	Até o mês	No mês	Até o mês

Piçarra, 31 de Maio

de 2022



MARTA APARECIDA PARANHOS
Contadora

MARIA DEUSANIA DOS SANTOS
Secretária

GOVERNO MUNICIPAL DE PICARRA
BALANÇO FINANCEIRO
EM : 31/05/2022

EXERCÍCIO 2022
Fundo Municipal de Saúde

PÁGINA: 00
Valores em Rea

INGRESSOS

DISPÊNDIOS

ESPECIFICAÇÃO	EXERCÍCIO ATUAL	EXERCÍCIO ANTERIOR	ESPECIFICAÇÃO	EXERCÍCIO ATUAL	EXERCÍCIO ANTERIOR
Receita orçamentária (I)			Despesa orçamentária (VI)		
Vinculada	0,00	0,00	Vinculada	4.775.937,50	0,00
Receita de Imposto e Trans. - Saúde	0,00	0,00	Receita de Imposto e Trans. - Saúde	4.775.937,50	0,00
Transferência SUS Bloco de manutenção	0,00	0,00	Transferência SUS Bloco de manutenção	3.805.014,54	0,00
Transferência SUS de Governo Estadual	0,00	0,00	Transferências financeiras concedidas (VII)	776.285,23	0,00
Transferências financeiras recebidas (II)	0,00	0,00	Transf. conc. para a execução orçamentária	194.637,73	0,00
Transf. rec. para a execução orçamentária	3.479.646,72	0,00	Transf. conc. independentes da execução orçamentária	146.482,59	0,00
Transf. rec. para Aportes de recursos para RPPS	3.479.646,72	0,00	Transf. conc. para aportes de recursos para RPPS	0,00	0,00
Transf. rec. para Aportes de recursos para RGPS	0,00	0,00	Transf. conc. para aportes de recursos para RGPS	0,00	0,00
Transf. rec. para Aportes de recursos para sistemas	0,00	0,00	Transf. conc. para aportes de recursos para sistemas	0,00	0,00
Recebimentos extraorçamentários (III)	1.492.079,31	0,00	Pagamentos extraorçamentários (VIII)	508.002,11	0,00
Inscrição de restos a pagar não processados	368.196,09	0,00	Execução de restos a pagar não processados	251.746,27	0,00
Inscrição de restos a pagar processados	886.256,81	0,00	Execução de restos a pagar processados	194.758,72	0,00
Depósitos restituíveis e valores vinculados	276.953,58	0,00	Depósitos restituíveis e valores vinculados	50.824,29	0,00
Outros recebimentos extraorçamentários	10.672,83	0,00	Outros pagamentos extraorçamentários	10.672,83	0,00
Saldo do exercício anterior (IV)	1.055.700,39	0,00	Saldo para o exercício seguinte (IX)	597.004,22	0,00
Caixa e equivalentes de caixa	1.055.700,39	0,00	Caixa e equivalentes de caixa	597.004,22	0,00
Depósito restituíveis e valores vinculados	0,00	0,00	Depósito restituíveis e valores vinculados	0,00	0,00
TOTAL (V) = (I + II + III + IV)	6.027.426,42	0,00	TOTAL (X) = (VI + VII + VIII + IX)	6.027.426,42	0,00

FONTE: SISTEMA: ASPEC INFORMATICA - UNIDADE RESPONSÁVEL: Prefeitura Municipal de Picarra - DATA DA EMISSÃO: 29/09/2022 - HORA DA EMISSÃO: 15:00:37
*As notas explicativas da Administração são parte integrante das demonstrações contábeis.

Albing

ANA LUCIA FERREIRA MIRANDA
Secretária

ufuambos

MARTA APARECIDA PARANHOS
Contadora

BALANCETE FINANCEIRO

Pará
 Governo Municipal de Picarra
 Fundo Municipal de Saúde

ATÉ MAIO DE 2022
 Página : 0001

R E C E I T A S			D E S P E S A S		
	No mês	Até o mês		No mês	Até o mês
ORÇAMENTÁRIA			ORÇAMENTÁRIA		
			Saúde	827.083,50	4.775.937,50
subtotal orçamentária	0,00	0,00	subtotal orçamentária	827.083,50	4.775.937,50
CONTRAPARTIDA			EXTRA-ORÇAMENTÁRIA		
EMPENHADA E A PAGAR - FMS	-30.405,99	1.254.452,90	PAGAMENTOS ANTECIPADOS		
subtotal contrapartida	-30.405,99	1.254.452,90	SF - FMS - FMS	2.654,09	10.672,83
EXTRA-ORÇAMENTÁRIA			subtotal	2.654,09	10.672,83
PAGAMENTOS ANTECIPADOS			RESTOS A PAGAR - DESPESAS PROCESSADAS		
SF - FMS - FMS	2.654,09	10.672,83	RESTOS A PAGAR PROCESSADOS - 2021 -	0,00	446.504,99
subtotal	2.654,09	10.672,83	subtotal	0,00	446.504,99
CONSIGNAÇÕES			CONSIGNAÇÕES		
CONSIGNADO BANPARA - FMS	10.364,48	50.396,76	BRADESCO - SMSS - FMS	0,00	327,43
INSS - FMS - FMS	38.078,93	175.887,27	CONSIGNADO BANPARA - FMS	20.174,40	49.961,22
Pensão - FMS - FMS	133,91	669,55	Pensão - FMS - FMS	133,91	535,64
subtotal	48.577,32	226.953,58	subtotal	20.308,31	50.824,29
subtotal extra-orçamentária	51.231,41	237.626,41	subtotal extra-orçamentária	22.962,40	508.002,11
TRANSFERÊNCIAS RECEBIDAS			TRANSFERÊNCIAS CONCEDIDAS		
TRANSFERÊNCIAS ENTRE UNIDADES GESTORAS INTERNAS			TRANSFERÊNCIAS ENTRE UNIDADES GESTORAS INTERNAS		
TRANSFERÊNCIAS PMP x FMS	833.752,61	3.479.646,72	TRANSFERÊNCIAS PMP x FMS	26.895,77	146.482,59
subtotal	833.752,61	3.479.646,72	subtotal	26.895,77	146.482,59
subtotal transferências recebidas	833.752,61	3.479.646,72	subtotal transferências concedidas	26.895,77	146.482,59
SALDOS ANTERIORES			SALDOS ATUAIS		
	Mês anterior	Exerc anterior		Mês atual	Mês atual
BANCOS			BANCOS		
BANPARA.....17.993-0 (AÇÕES S	22,18	22,18	BANPARA.....17.993-0 (AÇÕES S	22,18	22,18
BANPARA.....323.636-6 (AP.ULTR	27,43	27,43	BANPARA.....323.636-6 (AP.ULTR	27,43	27,43
BANPARA.....670.749-1 (FUS)	124.879,77	168,15	BANPARA.....670.749-1 (FUS)	130.600,16	130.600,16
BANPARA.....692.974-5 (PAB)	128.631,72	221,08	BANPARA.....692.974-5 (PAB)	99.191,33	99.191,33
BB.....6.840-3 (FMS - F	2.313,47	39.081,22	BB.....6.840-3 (FMS - F	336,99	336,99
BB.....8.008-X (AGENDA	227,00	227,00	BB.....8.008-X (AGENDA	227,00	227,00
BB.....14.099-6 (INSUMOS	0,19	0,19	BB.....14.099-6 (INSUMOS	0,19	0,19
BB.....14.217-4 (FMS-F.	5.673,10	7.773,10	BB.....14.217-4 (FMS-F.	8.315,05	8.315,05
BB.....14.218-2 (PAB-FMS	30,46	8.148,84	BB.....14.218-2 (PAB-FMS	479,98	479,98
BB.....14.220-4 (ECD-FMS	1.588,20	1.019,60	BB.....14.220-4 (ECD-FMS	1.781,44	1.781,44
BB.....16.303-1 (REQUALI	0,00	7.774,48	BB.....16.321-X (PAB S.E	64,03	64,03
BB.....16.321-X (PAB S.E	63,49	61,89	BB.....16.530-1 (REAPARE	397,74	397,74
BB.....16.520-4 (ACADEMI	0,00	2.245,19	BB.....17.068-2 (ESTRUTU	341,37	341,37
			BB.....17.312-6 (FMS-AQ	165,54	165,54

Marta Aparecida Paranhos
MARTA APARECIDA PARANHOS
 Contadora

Ana Lucia Ferreira Miranda
ANA LUCIA FERREIRA MIRANDA
 Secretária

BALANCETE FINANCEIRO

Pará
 Governo Municipal de Piçarra
 Fundo Municipal de Saúde

ATÉ MAIO DE 2022
 Página : 0002

R E C E I T A S			D E S P E S A S		
	No mês	Até o mês		No mês	Até o mês
BB.....16.530-1 (REAPARE	394,37	384,44	BB.....17.497-1 (FMS-PIC	690,42	690,42
BB.....17.068-2 (ESTRUTU	338,49	329,97	BB.....17.669-9 (FUNDO M	8,38	8,38
BB.....17.312-6 (FMS-AQ	164,14	160,01	BB.....18.235-4 (FMS - C	12,65	12,65
BB.....17.497-1 (FMS-PIC	686,94	676,65	BB.....18.246-X (FMS - I	352.411,33	352.411,33
BB.....17.502-1 (REQ.AMP	0,00	1.264,48	BRADESCO.....2.347-7 (FUS FUN	792,22	792,22
BB.....17.669-9 (FUNDO M	2.732,74	43.039,92	BRADESCO.....2.348-5 (PAB FUN	1.138,79	1.138,79
BB.....18.235-4 (FMS - C	68,94	600.132,03	subtotal	597.004,22	597.004,22
BB.....18.246-X (FMS - I	349.540,32	340.741,94			
BRADESCO.....2.347-7 (FUS FUN	819,17	926,97	subtotal saldos atuais	597.004,22	597.004,22
BRADESCO.....2.348-5 (PAB FUN	1.165,74	1.273,54			
subtotal	619.367,86	1.055.700,39			
subtotal saldos anteriores	619.367,86	1.055.700,39			
TOTAL RECEITAS	1.473.945,89	6.027.426,42	TOTAL DESPESAS	1.473.945,89	6.027.426,42

Piçarra, 31 de Maio

de 2022.


 MARTA APARECIDA PARANHOS
 Contadora


 ANA LUCIA FERREIRA MIRANDA
 Secretária