


Transf. rec. para Aportes de recursos para RPPS	0,00	0,00	Transf. conc. para aportes de recursos para RPPS	0,00	0,00
Transf. rec. para Aportes de recursos para RGPS	0,00	0,00	Transf. conc. para aportes de recursos para RGPS	0,00	0,00
Transf. rec. para Aportes de recursos para sistem	0,00	0,00	Transf. conc. para aportes de recursos para siste	0,00	0,00
Recebimentos extraorçamentários (III)	1.354.011,17	1.610.031,12	pagamentos extraorçamentários (VIII)	948.081,71	1.132.436,77
Inscrição de restos a pagar não processados	429.704,17	44.211,74	Execução de restos a pagar não processados	30.711,74	261.756,36
Inscrição de restos a pagar processados	721.053,64	1.052.856,24	Execução de restos a pagar processados	774.036,91	672.796,98
Depósitos restituíveis e valores vinculados	178.456,35	408.984,80	Depósitos restituíveis e valores vinculados	140.615,75	184.172,46
Outros recebimentos extraorçamentários	24.797,01	103.978,34	Outros pagamentos extraorçamentários	2.717,31	13.710,97
Saldo do exercício anterior (IV)	1.005.291,73	1.371.323,94	Saldo para o exercício seguinte (IX)	1.189.764,16	1.005.291,73
Caixa e equivalentes de caixa	1.005.291,73	1.371.323,94	Caixa e Equivalentes de caixa	1.189.764,16	1.005.291,73
Deposito restituíveis e valores vinculados	0,00	0,00	Deposito restituíveis e valores vinculados	0,00	0,00
TOTAL (V) = (I + II + III + IV)	17.639.839,16	50.728.852,09	TOTAL (X) = (VI + VII + VIII + IX)	17.639.839,16	50.728.852,09

FONTE: SISTEMA: Aspec Informática - UNIDADE RESPONSÁVEL: Prefeitura Municipal de Piçarra - DATA DA EMISSÃO:13/05/2021 - HORA DA EMISSÃO:15:41:52
*As notas explicativas da Administração são parte integrante das demonstrações contábeis.


LAANE BARROS LUCENA FERNANDES
Prefeita


MARTA APARECIDA PARANHOS
Contadora

BALANCETE FINANCEIRO

Pará
Governo Municipal de Piçarra
Prefeitura Municipal de Piçarra

ATÉ ABRIL DE 2021
Página : 0001

R E C E I T A S			D E S P E S A S		
	No mês	Até o mês		No mês	Até o mês
ORÇAMENTÁRIA			ORÇAMENTÁRIA		
Impostos, taxas e contribuições de me	89.983,38	439.553,42	Essencial à Justiça	3.435,94	13.829,65
Receita Patrimonial	3.657,10	8.803,12	Administração	283.972,49	1.337.415,31
Transferências Correntes	3.556.447,43	15.396.392,97	Urbanismo	1.164.393,90	3.533.512,19
Outras Receitas Correntes	0,00	2.925,07	Agricultura	59.755,06	195.739,99
Transferências de Capital	0,00	147.602,28	Encargos Especiais	29.210,74	150.561,66
Transferências Correntes - retif. -	-362.237,30	-1.550.691,71			
subtotal orçamentária	3.287.850,61	14.444.585,15	subtotal orçamentária	1.540.768,13	5.231.058,80
CONTRAPARTIDA			EXTRA-ORÇAMENTÁRIA		
EMPENHADA E A PAGAR - PMP	123.375,48	1.150.757,81	PAGAMENTOS ANTECIPADOS		
subtotal contrapartida	123.375,48	1.150.757,81	SF - PMPI - PMP	974,13	2.717,31
EXTRA-ORÇAMENTÁRIA			subtotal	974,13	2.717,31
PAGAMENTOS ANTECIPADOS			RESTOS A PAGAR - DESPESAS PROCESSADAS		
SF - PMPI - PMP	974,13	2.717,31	RESTOS A PAGAR PROCESSADOS - 2018 -	7.450,00	7.450,00
subtotal	974,13	2.717,31	RESTOS A PAGAR PROCESSADOS - 2019 -	0,00	96.438,27
CONSIGNAÇÕES			RESTOS A PAGAR PROCESSADOS - 2020 -	34.199,15	700.860,38
BRANDESCO - PMPI - PMP	1.891,54	4.516,24	subtotal	41.649,15	804.748,65
CONSIGNADO BANPARA - PMP	7.531,44	27.360,51	CONSIGNAÇÕES		
INSS - FMS - PMP	476,19	1.223,46	CONSIGNADO BANPARA - PMP	8.278,48	24.590,41
INSS PMPI - PMP	36.528,47	144.204,08	INSS PMPI - PMP	34.525,25	115.257,30
INSS SV 3º PF - PMPI - PMP	1.934,35	22.079,70	Pensão - PMPI - PMP	384,02	768,04
Pensão - PMPI - PMP	384,02	1.152,06	subtotal	43.187,75	140.615,75
subtotal	48.746,01	200.536,05	subtotal extra-orçamentária	85.811,03	948.081,71
subtotal extra-orçamentária	49.720,14	203.253,36	TRANSFERÊNCIAS CONCEDIDAS		
TRANSFERÊNCIAS RECEBIDAS			TRANSFERÊNCIAS PARA UNIDADES GESTORAS EXTERNAS		
TRANSFERÊNCIAS PARA UNIDADES GESTORAS EXTERNAS			CAMARA MUNICIPAL DE PIÇARRA - PMP	119.782,52	479.130,08
CAMARA MUNICIPAL DE PIÇARRA - PMP	119.782,52	479.130,08	subtotal	119.782,52	479.130,08
subtotal	119.782,52	479.130,08	TRANSFERÊNCIAS ENTRE UNIDADES GESTORAS INTERNAS		
TRANSFERÊNCIAS ENTRE UNIDADES GESTORAS INTERNAS			TRANSFERÊNCIAS PMP x CM	119.782,52	479.130,08
TRANSFERÊNCIAS PMP x FMS	3.287,14	7.842,13	TRANSFERÊNCIAS PMP x FMS	113.947,15	433.503,50
TRANSFERÊNCIAS PMP x FMMA	0,00	0,20	TRANSFERÊNCIAS PMP x FMMA	18.050,07	103.742,33
TRANSFERÊNCIAS PMP x FMS	40.057,36	90.451,54	TRANSFERÊNCIAS PMP x FMS	599.225,50	2.457.462,00
TRANSFERÊNCIAS PMP x FUNDEB	71.074,67	250.375,62	TRANSFERÊNCIAS PMP x FUNDEB	919.860,68	5.602.440,43
TRANSFERÊNCIAS PMP x SEMEC	4.500,00	8.151,54	TRANSFERÊNCIAS PMP x SEMEC	137.458,90	715.526,07
subtotal	118.919,17	356.821,03	subtotal	1.908.324,82	9.791.804,41
subtotal transferências recebidas	238.701,69	835.951,11	subtotal transferências concedidas	2.028.107,34	10.270.934,49
SALDOS ATUAIS			SALDOS ATUAIS		
CAIXA GERAL			Mês atual		


MARTA APARECIDA PARANHOS
Contadora


LAANE BARROS LUCENA FERNANDES
Prefeita

BALANCETE FINANCEIRO

Pará
Governo Municipal de Piçarra
Prefeitura Municipal de Piçarra

ATÉ ABRIL DE 2021
Página : 0002

RECEITAS			DESPESAS		
	No mês	Até o mês		No mês	Até o mês
SALDOS ANTERIORES	Mês anterior	Exerc anterior	Caixa PMPI - PMP	5.830,83	5.830,83
CAIXA GERAL			subtotal	5.830,83	5.830,83
Caixa PMPI - PMP	5.586,26	375,85	BANCOS		
subtotal	5.586,26	375,85	BANPARA.....17.566-8 (ICMS MA	10.203,10	10.203,10
BANCOS			BANPARA.....599.642-2 (PIÇARRA	142.825,27	142.825,27
BANPARA.....17.566-8 (ICMS MA	26.160,17	12.323,97	BANPARA.....621.603-0 (IMPLANT	88.160,15	88.160,15
BANPARA.....599.642-2 (PIÇARRA	155.400,35	3.160,83	BANPARA.....622.947-6 (PERFURA	2.941,87	2.941,87
BANPARA.....621.603-0 (IMPLANT	147.743,17	13.551,67	BANPARA.....637.110-8 (REC E M	116.389,49	116.389,49
BANPARA.....622.947-6 (PERFURA	2.936,47	0,00	BANPARA.....637.112-4 (ILUMINA	14.811,46	14.811,46
BANPARA.....637.110-8 (REC E M	597,17	861,68	BANPARA.....669.471-3 (REPASSE	101,50	101,50
BANPARA.....637.112-4 (ILUMINA	14.860,96	4.991,01	BANPARA.....670.857-9 (FPM PRE	306.797,26	306.797,26
BANPARA.....669.471-3 (REPASSE	151,00	4,00	BANPARA.....690.889-6 (SDE)	16.101,59	16.101,59
BANPARA.....670.857-9 (FPM PRE	286.417,48	373,54	BB.....6.519-6 (ITR)	161,15	161,15
BANPARA.....690.889-6 (SDE)	14.438,03	127,13	BB.....6.521-8 (FEP)	1.637,31	1.637,31
BB.....6.519-6 (ITR)	343,39	926,61	BB.....6.542-0 (FPM)	586,64	586,64
BB.....6.521-8 (FEP)	689,30	77,99	BB.....6.546-3 (CONTA M	1.461,86	1.461,86
BB.....6.542-0 (FPM)	49,73	630,78	BB.....6.555-2 (ICMS LC	3.360,17	3.360,17
BB.....6.546-3 (CONTA M	418,92	170.136,28	BB.....7.897-2 (FEX)	55,95	55,95
BB.....6.555-2 (ICMS LC	355,71	201.402,16	BB.....8.006-3 (CIDE)	27,02	27,02
BB.....7.897-2 (FEX)	55,91	55,88	BB.....8.404-2 (SDE)	414,15	414,15
BB.....8.006-3 (CIDE)	54,51	61,36	BB.....11.068-X (SNA SIM	221,83	221,83
BB.....8.404-2 (SDE)	217,88	262,06	BB.....16.350-3 (AFM)	121,18	121,18
BB.....10.591-0 (FEB 100	0,00	0,01	BB.....17.071-2 (FUNASA	195,09	195,09
BB.....11.068-X (SNA SIM	471,10	203,40	BB.....17.566-8 (ICMS-BA	1.341,01	1.341,01
BB.....16.350-3 (AFM)	121,10	121,02	BB.....18.246-X (FMS - I	0,01	0,01
BB.....17.071-2 (FUNASA	194,95	83.450,51	BRADESCO.....2.333-7 (FPM)	9.579,32	9.579,32
BB.....17.566-8 (ICMS-BA	422,87	36.751,09	BRADESCO.....2.335-3 (SDE)	226,31	226,31
BRADESCO.....2.333-7 (FPM)	11.913,88	242,65	CEF.....6.071.006-9 (2ºMODUL	5.260,26	5.260,26
BRADESCO.....2.335-3 (SDE)	226,31	226,31	CEF.....6.071.015-8 (PRAÇA D	460.952,38	460.952,38
CEF.....6.071.006-9 (2ºMODUL	5.255,06	5.253,16	CEF.....6.647.006-0 (PRAÇA P	8.768,68	8.768,40
CEF.....6.071.015-8 (PRAÇA D	460.952,38	460.952,38	subtotal	1.139.216,48	1.004.915,88
CEF.....6.647.006-0 (PRAÇA P	8.768,68	8.768,40	subtotal saldos anteriores	1.144.802,74	1.005.291,73
subtotal	1.139.216,48	1.004.915,88			
subtotal saldos anteriores	1.144.802,74	1.005.291,73			
TOTAL RECEITAS	4.844.450,66	17.639.839,16	TOTAL DESPESAS	4.844.450,66	17.639.839,16

Piçarra, 30 de Abril de 2021.


MARTA APARECIDA PARANHOS
Contadora


LAANE BARROS LUCENA FERNANDES
Prefeita

INGRESSOS		DISPÊNDIOS				
ESPECIFICAÇÃO	NOTAS	EXERCÍCIO ANTERIOR	EXERCÍCIO ATUAL	NOTAS	EXERCÍCIO ATUAL	EXERCÍCIO ANTERIOR
Receita orçamentária (I)		0,00	0,00		189.938,92	364.612,82
Ordinária		0,00	0,00		189.938,92	364.612,82
Recurso Ordinário		0,00	0,00		189.938,92	0,00
Transferências financeiras recebidas (II)		103.742,33	103.742,33		0,20	2.600,75
Transf. rec. para a execução orçamentária		103.742,33	103.742,33		0,20	2.600,75
Transf. rec. independentes da execução orçamentária		0,00	0,00		0,00	0,00
Transf. rec. para Aportes de recursos para RPPS		0,00	0,00		0,00	0,00
Transf. rec. para Aportes de recursos para RGPS		0,00	0,00		0,00	0,00
Transf. rec. para Aportes de recursos para sistemas		0,00	0,00		0,00	0,00
Recebimentos extraorçamentários (III)		136.579,06	136.579,06		36.924,78	52.443,14
Inscrição de restos a pagar não processados		104.483,38	104.483,38		4.317,24	0,00
Inscrição de restos a pagar processados		25.954,86	25.954,86		31.889,76	36.357,41
Depósitos restituíveis e valores vinculados		5.423,04	5.423,04		0,00	12.682,33
Outros recebimentos extraorçamentários		717,78	717,78		717,78	3.403,40
Saldo do exercício anterior (IV)		780,63	780,63		14.238,12	780,63
Caixa e equivalentes de caixa		780,63	780,63		14.238,12	780,63
Depósito restituíveis e valores vinculados		0,00	0,00		0,00	0,00
TOTAL (V) = (I + II + III + IV)		241.102,02	241.102,02		241.102,02	420.437,34
TOTAL (X) = (VI + VII + VIII + IX)		420.437,34	420.437,34		241.102,02	420.437,34

FONTE: SISTEMA: Aspec Informática - UNIDADE RESPONSÁVEL: Prefeitura Municipal de Piçarra - DATA DA EMISSÃO: 24/05/2021 - HORA DA EMISSÃO: 16:11:25

*As notas explicativas da Administração são parte integrante das demonstrações contábeis.

JANAINA MARIA DE SOUSA
Secretaria Municipal

MARTA APARECIDA PARANHOS
Contadora

BALANCETE FINANCEIRO

Pará
 Governo Municipal de Piçarra
 Fundo Municipal de Meio Ambiente

ATÉ ABRIL DE 2021
 Página : 0001

R E C E I T A S			D E S P E S A S		
	No mês	Até o mês		No mês	Até o mês
ORÇAMENTÁRIA			ORÇAMENTÁRIA		
subtotal orçamentária	0,00	0,00	Gestão Ambiental	73.606,71	189.938,92
CONTRAPARTIDA			subtotal orçamentária	73.606,71	189.938,92
EMPENHADA E A PAGAR - FMMA	55.972,78	130.438,24	EXTRA-ORÇAMENTÁRIA		
subtotal contrapartida	55.972,78	130.438,24	PAGAMENTOS ANTECIPADOS		
EXTRA-ORÇAMENTÁRIA			SF-SEMMATUR - FMMA	256,35	717,78
PAGAMENTOS ANTECIPADOS			subtotal	256,35	717,78
SF-SEMMATUR - FMMA	256,35	717,78	RESTOS A PAGAR - DESPESAS PROCESSADAS		
subtotal	256,35	717,78	RESTOS A PAGAR PROCESSADOS - 2019 -	0,00	15.753,30
CONSIGNAÇÕES			RESTOS A PAGAR PROCESSADOS - 2020 -	1.602,65	20.453,70
INSS - SEMMATUR - FMMA	1.304,10	5.423,04	subtotal	1.602,65	36.207,00
subtotal	1.304,10	5.423,04	subtotal extra-orçamentária	1.859,00	36.924,78
subtotal extra-orçamentária	1.560,45	6.140,82	TRANSFERÊNCIAS CONCEDIDAS		
TRANSFERÊNCIAS RECEBIDAS			TRANSFERÊNCIAS ENTRE UNIDADES GESTORAS INTERNAS		
TRANSFERÊNCIAS ENTRE UNIDADES GESTORAS INTERNAS			TRANSFERÊNCIAS PMP x FMMA	0,00	0,20
TRANSFERÊNCIAS PMP x FMMA	18.050,07	103.742,33	subtotal	0,00	0,20
subtotal	18.050,07	103.742,33	subtotal transferências concedidas	0,00	0,20
subtotal transferências recebidas	18.050,07	103.742,33	SALDOS ATUAIS	Mês atual	Mês atual
SALDOS ANTERIORES	Mês anterior	Exerc anterior	CAIXA GERAL		
CAIXA GERAL			CAIXA - SEMMATUR - FMMA	25,87	25,87
CAIXA - SEMMATUR - FMMA	17,85	27,63	subtotal	25,87	25,87
subtotal	17,85	27,63	BANCOS		
BANCOS			BANPARA.....670.760-2 (SEMMATU)	13.936,13	13.936,13
BANPARA.....670.760-2 (SEMMATU)	13.908,23	128,07	BB.....9.497-8 (SEMMAT)	129,47	129,47
BB.....9.497-8 (SEMMAT)	23,85	454,33	BRADESCO.....2.334-5 (SEMMAT)	146,65	146,65
BRADESCO.....2.334-5 (SEMMAT)	170,60	170,60	subtotal	14.212,25	14.212,25
subtotal	14.102,68	753,00	subtotal saldos atuais	14.238,12	14.238,12
subtotal saldos anteriores	14.120,53	780,63			
TOTAL RECEITAS	89.703,83	241.102,02	TOTAL DESPESAS	89.703,83	241.102,02


 MARTA APARECIDA PARANHOS
 Contadora

JANAINA MARIA DE SOUSA
 Secretária Municipal

BALANCETE FINANCEIRO

Pará
Governo Municipal de Piçarra
Fundo Municipal de Meio Ambiente

ATÉ ABRIL DE 2021
Página : 0002

R E C E I T A S

No mês

Até o mês

D E S P E S A S

No mês

Até o mês

Piçarra, 30 de Abril de 2021.


MARTA APARECIDA PARANHOS
Contadora

JANAINA MARIA DE SOUSA
Secretaria Municipal

INGRESSOS		DISPÊNDIOS			
ESPECIFICAÇÃO	EXERCÍCIO ATUAL	EXERCÍCIO ANTERIOR	ESPECIFICAÇÃO	EXERCÍCIO ATUAL	EXERCÍCIO ANTERIOR
Receita orçamentária (I)	0,00	0,00	Despesa orçamentária (VI)	573.447,30	1.593.017,15
Ordinária	0,00	0,00	Ordinária	430.436,97	1.065.462,57
Recurso Ordinário	0,00	0,00	Recurso Ordinário	430.436,97	0,00
Vinculada	0,00	0,00	Vinculada	143.010,33	527.554,58
Transferência de Recurso do FNAS	0,00	0,00	Transferência de Recurso do FNAS	134.461,33	0,00
Transferência de Convênio à Ass. Social	0,00	0,00	Transferência de Convênio à Ass. Social	5.453,00	0,00
CIDE	0,00	0,00	CIDE	3.096,00	0,00
Transferências financeiras recebidas (II)	433.503,50	1.451.345,53	Transferências financeiras concedidas (VII)	7.842,13	66.820,02
Transf. rec. para a execução orçamentária	433.503,50	1.451.345,53	Transf. conc. para a execução orçamentária	7.842,13	66.820,02
Transf. rec. independentes da execução orçamentária	0,00	0,00	Transf. conc. independentes da execução orçamentária	0,00	0,00
Transf. rec. para Aportes de recursos para RPPS	0,00	0,00	Transf. conc. para aportes de recursos para RPPS	0,00	0,00
Transf. rec. para Aportes de recursos para RGPS	0,00	0,00	Transf. conc. para aportes de recursos para RGPS	0,00	0,00
Transf. rec. para Aportes de recursos para sistema	0,00	0,00	Transf. conc. para aportes de recursos para sistema	0,00	0,00
Recebimentos extraorçamentários (III)	321.728,30	391.966,51	Pagamentos extraorçamentários (VIII)	141.118,47	134.367,14
Inscrição de restos a pagar não processados	112.174,04	25.360,15	Execução de restos a pagar não processados	25.360,15	6.165,93
Inscrição de restos a pagar processados	180.766,21	253.287,86	Execução de restos a pagar processados	109.845,36	78.436,91
Depósitos restituíveis e valores vinculados	26.861,60	85.905,64	Depósitos restituíveis e valores vinculados	4.118,51	38.246,38
Outros recebimentos extraorçamentários	1.976,45	27.412,86	Outros pagamentos extraorçamentários	1.794,45	11.517,92
Saldo do exercício anterior (IV)	119.397,77	70.290,04	Saldo para o exercício seguinte (IX)	152.221,67	119.397,77
Caixa e equivalentes de caixa	119.397,77	70.290,04	Caixa e equivalentes de caixa	152.221,67	119.397,77
Depósito restituíveis e valores vinculados	0,00	0,00	Depósito restituíveis e valores vinculados	0,00	0,00
TOTAL (V) = (I + II + III + IV)	874.629,57	1.913.602,08	TOTAL (X) = (VI + VII + VIII + IX)	874.629,57	1.913.602,08

FONTE: SISTEMA: Aspec Informática - UNIDADE RESPONSÁVEL: Prefeitura Municipal de Piçarra - DATA DA EMISSÃO:13/05/2021 - HORA DA EMISSÃO:15:42:14
*As notas explicativas da Administração são parte integrante das demonstrações contábeis.



MARIA DEUSANIA DOS SANTOS



MARIA APARECIDA PARANHOS

Secretária

Contadora

BALANCETE FINANCEIRO

Pará
Governo Municipal de Piçarra
Fundo Municipal de Assistência Social

ATÉ ABRIL DE 2021
Página : 0001


R E C E I T A S			D E S P E S A S		
	No mês	Até o mês		No mês	Até o mês
ORÇAMENTÁRIA			ORÇAMENTÁRIA		
subtotal orçamentária	0,00	0,00	Assistência Social	161.402,60	573.447,30
CONTRAPARTIDA			subtotal orçamentária	161.402,60	573.447,30
EMPENHADA E A PAGAR - FMAS	112.180,63	292.940,25	EXTRA-ORÇAMENTÁRIA		
subtotal contrapartida	112.180,63	292.940,25	PAGAMENTOS ANTECIPADOS		
EXTRA-ORÇAMENTÁRIA			SF - FMAS - FMAS	0,00	1.794,45
PAGAMENTOS ANTECIPADOS			subtotal	0,00	1.794,45
SF - FMAS - FMAS	0,00	1.794,45	RESTOS A PAGAR - DESPESAS PROCESSADAS		
subtotal	0,00	1.794,45	RESTOS A PAGAR PROCESSADOS - 2020 -	17.221,82	135.205,51
CONSIGNAÇÕES			subtotal	17.221,82	135.205,51
BRABESCO - FMAS - FMAS	384,01	1.536,04	CONSIGNAÇÕES		
CONSIGNADO BANPARA - FMAS	803,13	2.901,31	BRABESCO - FMAS - FMAS	384,01	384,01
INSS - FMAS - FMAS	5.580,71	21.279,45	CONSIGNADO BANPARA - FMAS	803,13	2.590,10
INSS SV 3º PF - FMAS - FMAS	0,00	132,00	Pensão - FMAS - FMAS	286,10	1.144,40
Pensão - FMAS - FMAS	286,20	1.144,80	subtotal	1.473,24	4.118,51
subtotal	7.054,05	26.993,60	subtotal extra-orçamentária	18.695,06	141.118,47
subtotal extra-orçamentária	7.054,05	28.788,05	TRANSFERÊNCIAS CONCEDIDAS		
TRANSFERÊNCIAS RECEBIDAS			TRANSFERÊNCIAS ENTRE UNIDADES GESTORAS INTERNAS		
TRANSFERÊNCIAS ENTRE UNIDADES GESTORAS INTERNAS			TRANSFERÊNCIAS PMP x FMAS	3.287,14	7.842,13
TRANSFERÊNCIAS PMP x FMAS	113.947,15	433.503,50	subtotal	3.287,14	7.842,13
subtotal	113.947,15	433.503,50	subtotal transferências concedidas	3.287,14	7.842,13
subtotal transferências recebidas	113.947,15	433.503,50	SALDOS ATUAIS	Mês atual	Mês atual
SALDOS ANTERIORES	Mês anterior	Exerc anterior	CAIXA GERAL		
CAIXA GERAL			Caixa FMAS - FMAS	2,17	2,17
Caixa FMAS - FMAS	2,40	77,82	subtotal	2,17	2,17
subtotal	2,40	77,82	BANCOS		
BANCOS			BANPARA.....336.035-0 (FMAS PR	31.770,57	31.770,57
BANPARA.....336.035-0 (FMAS PR	31.721,23	31.605,85	BANPARA.....336.037-7 (PROTEÇÃ	54.573,98	54.573,98
BANPARA.....336.037-7 (PROTEÇÃ	54.489,21	54.235,08	BANPARA.....672.702-6 (FMAS)	57.210,71	57.210,71
BANPARA.....672.702-6 (FMAS)	76,98	129,07	BB.....8.374-7 (FMAS)	599,42	599,42
BB.....8.374-7 (FMAS)	479,22	355,53	BB.....17.431-9 (BPC ESC	18,85	18,85
BB.....17.431-9 (BPC ESC	18,84	18,83	BB.....17.434-3 (GBF FNA	5.638,29	5.638,29
BB.....17.434-3 (GBF FNA	6.628,73	17.240,50	BB.....17.435-1 (GSUAS F	169,90	169,90
BB.....17.435-1 (GSUAS F	169,78	169,69	BB.....17.438-6 (PSB FNA	1.489,07	1.489,07
BB.....17.438-6 (PSB FNA	8.065,93	1.441,41	BB.....17.948-5 (PROG PR	505,76	505,76
			BRABESCO.....2.346-9 (FMAS)	242,95	242,95
			subtotal	152.219,50	152.219,50


MARTA APARECIDA PARANHOS
Contadora

MARIA DEUSANIA DOS SANTOS
Secretária

INGRESSOS		DISPÊNDIOS	
ESPECIFICAÇÃO	NOTAS EXERCÍCIO ATUAL EXERCÍCIO ANTERIOR	NOTAS EXERCÍCIO ATUAL EXERCÍCIO ANTERIOR	
Transferências financeiras recebidas (II)	0,00	2.214,75	0,00
Transf. rec. para a execução orçamentária	0,00	2.214,75	0,00
Transf. rec. independentes da execução orçamentária	0,00	0,00	0,00
Transf. rec. para Aportes de recursos para RPPS	0,00	0,00	0,00
Transf. rec. para Aportes de recursos para RGPS	0,00	0,00	0,00
Transf. rec. para Aportes de recursos para sistemas	0,00	0,00	0,00
Recebimentos extraorçamentários (III)	0,00	0,00	0,00
Inscrição de restos a pagar não processados	0,00	0,00	2.214,75
Inscrição de restos a pagar processados	0,00	0,00	0,00
Depósitos restituíveis e valores vinculados	0,00	0,00	2.214,75
Outros recebimentos extraorçamentários	0,00	0,00	0,00
Saldo do exercício anterior (IV)	155,00	155,00	155,00
Caixa e equivalentes de caixa	155,00	155,00	155,00
Depósito restituíveis e valores vinculados	0,00	0,00	0,00
TOTAL (V) = (I + II + III + IV)	155,00	2.369,75	155,00
TOTAL (X) = (VI + VII + VIII + IX)			2.369,75

FONTE: SISTEMA: Aspec Informática - UNIDADE RESPONSÁVEL: Prefeitura Municipal de Piçarra - DATA DA EMISSÃO:13/05/2021 - HORA DA EMISSÃO:15:42:01
*As notas explicativas da Administração são parte integrante das demonstrações contábeis.


ANA LUCIA FERREIRA MIRANDA
Secretária


MARTA APARECIDA PARANHOS
Contadora

INGRESSOS		DISPÊNDIOS	
ESPECIFICAÇÃO	NOTAS EXERCÍCIO ATUAL EXERCÍCIO ANTERIOR	NOTAS EXERCÍCIO ATUAL EXERCÍCIO ANTERIOR	EXERCÍCIO ANTERIOR
Receita orçamentária (I)	0,00	0,00	10.290.525,95
Ordinária	0,00	0,00	889.360,95
Recurso Ordinário	0,00	0,00	0,00
Vinculada	0,00	0,00	9.401.165,00
Receita de Imposto e Trans. - Saúde	0,00	0,00	0,00
Transferência SUS de Governo Estadual	0,00	0,00	0,00
Transferência SUS Bloco de manutenção	0,00	0,00	0,00
Operação de Crédito Vinculado à Saúde	0,00	0,00	0,00
Transferências financeiras recebidas (II)	2.457.462,00	10.561.396,08	0,00
Transf. rec. para a execução orçamentária	2.457.462,00	10.558.432,08	291.089,60
Transf. rec. independentes da execução orçamentária	0,00	2.964,00	291.089,60
Transf. rec. para Aportes de recursos para RPPS	0,00	0,00	0,00
Transf. rec. para Aportes de recursos para RGPS	0,00	0,00	0,00
Transf. rec. para Aportes de recursos para sistema	0,00	0,00	0,00
Recbimentos extraorçamentários (III)	1.050.403,22	1.575.366,09	0,00
Inscrição de restos a pagar não processados	186.892,47	131.215,52	955.977,08
Inscrição de restos a pagar processados	714.344,86	918.707,95	148.775,91
Depósitos restituíveis e valores vinculados	142.849,60	439.659,68	534.157,67
Outros recebimentos extraorçamentários	6.316,29	85.782,94	243.669,05
Saldo do exercício anterior (IV)	943.368,21	344.148,67	29.324,45
Caixa e equivalentes de caixa	943.368,21	344.148,67	943.368,21
Deposito restituíveis e valores vinculados	0,00	0,00	943.368,21
TOTAL (V) = (I + II + III + IV)	4.451.233,43	12.480.910,84	17.480.910,84
TOTAL (X) = (VI + VII + VIII + IX)	4.451.233,43	4.451.233,43	17.480.910,84

FONTE: SISTEMA: ASPEC INFORMATICA - UNIDADE RESPONSÁVEL: Prefeitura Municipal de Piçarra - DATA DA EMISSÃO: 13/05/2021 - HORA DA EMISSÃO: 15:42:10
*As notas explicativas da Administração são parte integrante das demonstrações contábeis.

Albing *ufanbos*

ANA LUCIA FERREIRA MIRANDA
Secretária

MARTA APARECIDA PARANHOS
Contadora

BALANCETE FINANCEIRO

Pará
 Governo Municipal de Piçarra
 Fundo Municipal de Saúde

ATÉ ABRIL DE 2021
 Página : 0001

R E C E I T A S				D E S P E S A S			
	No mês	Até o mês		No mês	Até o mês		
ORÇAMENTÁRIA			ORÇAMENTÁRIA				
subtotal orçamentária	0,00	0,00	subtotal orçamentária	0,00	0,00		
CONTRAPARTIDA			EXTRA-ORÇAMENTÁRIA				
subtotal contrapartida	0,00	0,00	subtotal extra-orçamentária	0,00	0,00		
EXTRA-ORÇAMENTÁRIA			TRANSFERÊNCIAS CONCEDIDAS				
subtotal extra-orçamentária	0,00	0,00	subtotal transferências concedidas	0,00	0,00		
TRANSFERÊNCIAS RECEBIDAS			SALDOS ATUAIS	Mês atual	Mês atual		
subtotal transferências recebidas	0,00	0,00	CAIXA GERAL				
SALDOS ANTERIORES	Mês anterior	Exerc anterior	Caixa FMS - FMS				
CAIXA GERAL			subtotal	155,00	155,00		
Caixa FMS - FMS	155,00	155,00	subtotal saldos atuais	155,00	155,00		
subtotal	155,00	155,00					
subtotal saldos anteriores	155,00	155,00					
TOTAL RECEITAS	155,00	155,00	TOTAL DESPESAS	155,00	155,00		

Piçarra, 30 de Abril de 2021.


 MARTA APARECIDA PARANHOS
 Contadora


 ANA LUCIA FERREIRA MIRANDA
 Secretária

BALANCETE FINANCEIRO

Pará
Governo Municipal de Piçarra
Fundo Municipal de Saúde

ATÉ ABRIL DE 2021
Página : 0001

R E C E I T A S			D E S P E S A S		
	No mês	Até o mês		No mês	Até o mês
ORÇAMENTÁRIA			ORÇAMENTÁRIA		
subtotal orçamentária	0,00	0,00	Saúde	921.547,49	2.998.604,21
CONTRAPARTIDA			subtotal orçamentária	921.547,49	2.998.604,21
EMPENHADA E A PAGAR - FMS	427.539,77	901.237,33	EXTRA-ORÇAMENTÁRIA		
subtotal contrapartida	427.539,77	901.237,33	PAGAMENTOS ANTECIPADOS		
EXTRA-ORÇAMENTÁRIA			SF - FMS - FMS	256,35	6.316,29
PAGAMENTOS ANTECIPADOS			subtotal	256,35	6.316,29
SF - FMS - FMS	256,35	6.316,29	RESTOS A PAGAR - DESPESAS PROCESSADAS		
subtotal	256,35	6.316,29	RESTOS A PAGAR PROCESSADOS - 2020 -	6.760,80	466.265,54
CONSIGNAÇÕES			subtotal	6.760,80	466.265,54
BRADESCO - SMSS - FMS	0,00	5.762,75	CONSIGNAÇÕES		
CONSIGNADO BANPARA - FMS	3.828,15	22.229,26	BRADESCO - SMSS - FMS	2.477,45	8.088,45
INSS - FMS - FMS	21.161,92	114.321,95	CONSIGNADO BANPARA - FMS	7.135,93	23.244,49
Pensão - FMS - FMS	133,91	535,64	Pensão - FMS - FMS	133,91	535,64
subtotal	25.123,98	142.849,60	subtotal	9.747,29	31.868,58
subtotal extra-orçamentária	25.380,33	149.165,89	subtotal extra-orçamentária	16.764,44	504.450,41
TRANSFERÊNCIAS RECEBIDAS			TRANSFERÊNCIAS CONCEDIDAS		
TRANSFERÊNCIAS ENTRE UNIDADES GESTORAS INTERNAS			TRANSFERÊNCIAS ENTRE UNIDADES GESTORAS INTERNAS		
TRANSFERÊNCIAS PMP x FMS	599.225,50	2.457.462,00	TRANSFERÊNCIAS PMP x FMS	40.057,36	90.451,54
subtotal	599.225,50	2.457.462,00	subtotal	40.057,36	90.451,54
subtotal transferências recebidas	599.225,50	2.457.462,00	subtotal transferências concedidas	40.057,36	90.451,54
SALDOS ANTERIORES	Mês anterior	Exerc anterior	SALDOS ATUAIS	Mês atual	Mês atual
CAIXA GERAL			CAIXA GERAL		
Caixa FMS - FMS	6,39	0,00	Caixa FMS - FMS	6,76	6,76
subtotal	6,39	0,00	subtotal	6,76	6,76
BANCOS			BANCOS		
BANPARA.....17.993-0 (AÇÕES S	22,18	22,18	BANPARA.....17.993-0 (AÇÕES S	22,18	22,18
BANPARA.....323.636-6 (AP.ULTR	27,43	27,43	BANPARA.....323.636-6 (AP.ULTR	27,43	27,43
BANPARA.....670.749-1 (FUS)	68,61	172,31	BANPARA.....670.749-1 (FUS)	104.923,69	104.923,69
BANPARA.....692.974-5 (PAB)	475,10	102,18	BANPARA.....692.974-5 (PAB)	116.065,44	116.065,44
BB.....6.840-3 (FMS - F	105,19	2.834,67	BB.....6.840-3 (FMS - F	338,15	338,15
BB.....8.008-X (AGENDA	227,00	227,00	BB.....8.008-X (AGENDA	227,00	227,00
BB.....14.099-6 (INSUMOS	0,18	14.789,80	BB.....14.099-6 (INSUMOS	0,18	0,18
BB.....14.217-4 (FNS-F.	29.043,48	23.859,72	BB.....14.217-4 (FNS-F.	5.642,35	5.642,35
BB.....14.218-2 (PAB-FMS	535.852,11	508.512,98	BB.....14.218-2 (PAB-FMS	355.173,46	355.173,46
			BB.....14.220-4 (ECD-FMS	1.813,21	1.813,21
			BB.....16.303-1 (REQUALI	7.593,12	7.593,12

MARTA APARECIDA PARANHOS
Contadora

ANA LUCIA FERREIRA MIRANDA
Secretária

BALANCETE FINANCEIRO

Pará
 Governo Municipal de Piçarra
 Fundo Municipal de Saúde

ATÉ ABRIL DE 2021
 Página : 0002

R E C E I T A S			D E S P E S A S		
	No mês	Até o mês		No mês	Até o mês
BB.....14.220-4 (ECD-FMS	1.633,10	1.850,29	BB.....16.321-X (PAB S.E	60,44	60,44
BB.....16.303-1 (REQUALI	7.588,01	7.583,76	BB.....16.520-4 (ACADEMI	2.192,82	2.192,82
BB.....16.321-X (PAB S.E	60,40	60,37	BB.....16.530-1 (REAPARE	375,48	375,48
BB.....16.520-4 (ACADEMI	2.191,34	2.190,11	BB.....17.068-2 (ESTRUTU	322,27	322,27
BB.....16.530-1 (REAPARE	375,22	375,01	BB.....17.312-6 (FMS-AQ	156,28	156,28
BB.....17.068-2 (ESTRUTU	322,05	321,87	BB.....17.497-1 (FMS-PIC	667,36	667,36
BB.....17.312-6 (FMS-AQ	156,17	156,09	BB.....17.502-1 (REQ.AMP	1.234,98	1.234,98
BB.....17.497-1 (FMS-PIC	667,10	666,88	BB.....17.669-9 (FUNDO M	77.879,12	77.879,12
BB.....17.502-1 (REQ.AMP	1.234,15	1.233,46	BB.....18.235-4 (FMS - C	67,70	67,70
BB.....17.669-9 (FUNDO M	19.760,31	37.646,48	BB.....18.246-X (FMS - I	180.575,64	180.575,64
BB.....18.235-4 (FMS - C	763,14	152.686,89	BRADESCO.....2.347-7 (FUS FUN	1.034,77	1.034,77
BB.....18.246-X (FMS - I	180.454,09	180.353,07	BRADESCO.....2.348-5 (PAB FUN	1.327,44	1.327,44
BRADESCO.....2.347-7 (FUS FUN	1.034,77	5.812,22	subtotal	857.720,51	857.720,51
BRADESCO.....2.348-5 (PAB FUN	1.883,44	1.883,44	subtotal saldos atuais	857.727,27	857.727,27
subtotal	783.944,57	943.368,21			
subtotal saldos anteriores	783.950,96	943.368,21			
TOTAL RECEITAS	1.836.096,56	4.451.233,43	TOTAL DESPESAS	1.836.096,56	4.451.233,43


Piçarra, 30 de Abril de 2021.


 MARTA APARECIDA PARANHOS
 Contadora


 ANA LUCIA FERREIRA MIRANDA
 Secretária

INGRESSOS		DISPÊNDIOS	
ESPECIFICAÇÃO	NOTAS EXERCÍCIO ATUAL EXERCÍCIO ANTERIOR	NOTAS EXERCÍCIO ATUAL EXERCÍCIO ANTERIOR	EXERCÍCIO ANTERIOR
Receita orçamentária (I)			
Vinculada	0,00	0,00	14.683.066,50
Transferências do FUNDEB-impostos 70%	0,00	0,00	14.683.066,50
Transferências do FUNDEB-impostos 30%	0,00	0,00	0,00
Transf. do FUNDEB 70%-Comple. União-VAAF	0,00	0,00	0,00
Transf. do FUNDEB 30%-Comple. União-VAAF	0,00	0,00	0,00
Transferências financeiras recebidas (II)	5.610.656,63	13.502.383,59	556.352,10
Transf. rec. para a execução orçamentária	5.610.656,63	13.499.603,59	556.352,10
Transf. rec. independentes da execução orçamentária	0,00	2.780,00	0,00
Transf. rec. para Aportes de recursos para RPPS	0,00	0,00	0,00
Transf. rec. para Aportes de recursos para RGPS	0,00	0,00	0,00
Transf. rec. para Aportes de recursos para sistema	0,00	0,00	0,00
Recebimentos extraorçamentários (III)	1.586.530,34	2.840.653,69	1.777.434,76
Inscrição de restos a pagar não processados	20.606,85	38.638,15	38.638,15
Inscrição de restos a pagar processados	1.089.913,11	1.561.738,96	1.003.322,72
Depósitos restituíveis e valores vinculados	453.145,83	1.105.918,96	720.374,38
Outros recebimentos extraorçamentários	22.864,55	134.337,62	49.989,16
Saldo do exercício anterior (IV)	210.455,60	884.271,68	210.455,60
Caixa e equivalentes de caixa	210.455,60	884.271,68	210.455,60
Depósito restituíveis e valores vinculados	0,00	0,00	0,00
TOTAL (V) = (I + II + III + IV)	7.407.642,57	17.227.308,96	17.227.308,96
TOTAL (X) = (VI + VII + VIII + IX)			7.407.642,57

FONTE: SISTEMA: Aspec Informática - UNIDADE RESPONSÁVEL: Prefeitura Municipal de Piçarra - DATA DA EMISSÃO:13/05/2021 - HORA DA EMISSÃO:15:42:18
 *As notas explicativas da Administração são parte integrante das demonstrações contábeis.


 SIVONEI ESTEVES DE OLIVEIRA DE JESUS
 Gestor


 MARTA APARECIDA PARAMHOS
 Contadora

BALANCETE FINANCEIRO

Pará
Governo Municipal de Piçarra
FUNDEB

ATÉ ABRIL DE 2021
Página : 0001

R E C E I T A S			D E S P E S A S		
	No mês	Até o mês		No mês	Até o mês
ORÇAMENTÁRIA			ORÇAMENTÁRIA		
subtotal orçamentária	0,00	0,00	Educação	1.214.526,15	3.338.839,26
			subtotal orçamentária	1.214.526,15	3.338.839,26
CONTRAPARTIDA			EXTRA-ORÇAMENTÁRIA		
EMPENHADA E A PAGAR - FUNDEB	865.639,17	1.110.519,96	PAGAMENTOS ANTECIPADOS		
subtotal contrapartida	865.639,17	1.110.519,96	SF- FEB 60% - FUNDEB	0,00	10.283,37
			SF-FDB 40% - FUNDEB	0,00	7.950,63
EXTRA-ORÇAMENTÁRIA			subtotal	0,00	18.234,00
PAGAMENTOS ANTECIPADOS			RESTOS A PAGAR - DESPESAS PROCESSADAS		
SF- FEB 60% - FUNDEB	0,00	10.283,37	RESTOS A PAGAR PROCESSADOS - 2020 -	32.297,15	628.410,81
SF-FDB 40% - FUNDEB	0,00	7.950,63	subtotal	32.297,15	628.410,81
subtotal	0,00	18.234,00	CONSIGNAÇÕES		
CONSIGNAÇÕES			BRADERCO - FEB - FUNDEB	8.562,05	21.125,35
BRADERCO - FEB - FUNDEB	3.292,75	26.721,31	CONSIGNADO BANPARA - FUNDEB	28.270,21	97.247,06
CONSIGNADO BANPARA - FUNDEB	33.479,96	130.727,02	Pensão - FEB - FUNDEB	186,00	744,00
INSS - 60% - FUNDEB	65.996,82	231.555,16	SINTEPP - FUNDEB	3.506,36	13.990,18
INSS - FEB 40% - FUNDEB	13.562,94	45.696,17	subtotal	40.524,62	133.106,59
INSS SV 3º PF - FEB 40% - FUNDEB	154,00	4.630,55	subtotal extra-orçamentária	72.821,77	779.751,40
Pensão - FEB - FUNDEB	186,00	930,00	TRANSFERÊNCIAS CONCEDIDAS		
SINTEPP - FUNDEB	3.525,99	17.516,17	TRANSFERÊNCIAS ENTRE UNIDADES GESTORAS INTERNAS		
subtotal	120.198,46	457.776,38	TRANSFERÊNCIAS FUNDEB x SEMEC	24.401,82	89.535,04
subtotal extra-orçamentária	120.198,46	476.010,38	TRANSFERÊNCIAS PMP x FUNDEB	71.074,67	250.375,62
TRANSFERÊNCIAS RECEBIDAS			subtotal	95.476,49	339.910,66
TRANSFERÊNCIAS ENTRE UNIDADES GESTORAS INTERNAS			subtotal transferências concedidas	95.476,49	339.910,66
TRANSFERÊNCIAS FUNDEB x SEMEC	0,00	8.216,20	SALDOS ATUAIS	Mês atual	Mês atual
TRANSFERÊNCIAS PMP x FUNDEB	919.860,68	5.602.440,43	CAIXA GERAL		
subtotal	919.860,68	5.610.656,63	Cx FUNDEB - FUNDEB	18,52	18,52
subtotal transferências recebidas	919.860,68	5.610.656,63	subtotal	18,52	18,52
SALDOS ANTERIORES	Mês anterior	Exerc anterior	BANCOS		
CAIXA GERAL			BANPARA.....670.767-0 (FUNDEB)	792.141,67	792.141,67
Cx FUNDEB - FUNDEB	73,13	10.172,31	BB.....10.591-0 (FEB 100)	2.156.552,08	2.156.552,08
subtotal	73,13	10.172,31	BB.....11.961-X (FUNDEB)	25,03	25,03
BANCOS			BRADERCO.....2.338-8 (FUNDEB)	403,95	403,95
BANPARA.....670.767-0 (FUNDEB)	1.379,17	196.904,55	subtotal	2.949.122,73	2.949.122,73
BB.....10.591-0 (FEB 100)	2.424.534,38	3.253,75	subtotal saldos atuais	2.949.141,25	2.949.141,25
BB.....11.961-X (FUNDEB)	25,02	25,00			
BRADERCO.....2.338-8 (FUNDEB)	255,65	99,99			

Marta Aparecida Paranhos
MARTA APARECIDA PARANHOS
Contadora

Sivonei Esteves de Oliveira de Jesus
SIVONEI ESTEVES DE OLIVEIRA DE JESUS
Gestor

BALANCETE FINANCEIRO

Pará
Governo Municipal de Piçarra
FUNDEB

ATÉ ABRIL DE 2021
Página : 0002

R E C E I T A S			D E S P E S A S		
	No mês	Até o mês		No mês	Até o mês
subtotal	2.426.194,22	200.283,29			
subtotal saldos anteriores	2.426.267,35	210.455,60			
TOTAL RECEITAS	4.331.965,66	7.407.642,57	TOTAL DESPESAS	4.331.965,66	7.407.642,57

Piçarra, 30 de Abril de 2021.


MARTA APARECIDA PARANHOS
Contadora


SIVONEI ESTEVES DE OLIVEIRA DE JESUS
Gestor

INGRESSOS		DISPÊNDIOS	
ESPECIFICAÇÃO	NOTAS	EXERCÍCIO ATUAL	EXERCÍCIO ANTERIOR
ESPECIFICAÇÃO	NOTAS	EXERCÍCIO ATUAL	EXERCÍCIO ANTERIOR
Receita Orçamentária (I)		0,00	0,00
Ordinária		0,00	0,00
Recurso Ordinário		0,00	0,00
Vinculada		0,00	0,00
Receita de Imposto e Trans. - Educação		0,00	0,00
Transferência do Salário-Educação		0,00	0,00
Transferência de Recurso do PDDE		0,00	0,00
Outros Convênios da União		0,00	0,00
Transferências financeiras recebidas (II)		805.061,11	2.510.898,31
Transf. rec. para a execução orçamentária		805.061,11	2.510.898,31
Transf. rec. independentes da execução orçamentária		0,00	0,00
Transf. rec. para Aportes de recursos para RPPS		0,00	0,00
Transf. rec. para Aportes de recursos para RGPS		0,00	0,00
Transf. rec. para Aportes de recursos para sistemas		0,00	0,00
Recebimentos extraorçamentários (III)		316.415,26	735.517,10
Inscrição de restos a pagar não processados		184.262,24	68.311,25
Inscrição de restos a pagar processados		106.960,88	502.756,39
Depósitos restituíveis e valores vinculados		18.636,54	143.220,19
Outros recebimentos extraorçamentários		6.555,60	21.229,27
Saldo do exercício anterior (IV)		962.239,67	1.851.676,17
caixa e equivalentes de caixa		962.239,67	1.851.676,17
Depósito restituíveis e valores vinculados		0,00	0,00
TOTAL (V) = (I + II + III + IV)		2.083.716,04	5.098.091,58
TOTAL (X) = (VI + VII + VIII + IX)		2.083.716,04	5.098.091,58

FONTE: SISTEMA: Aspec Informática - UNIDADE RESPONSÁVEL: Prefeitura Municipal de Piçarra - DATA DA EMISSÃO:13/05/2021 - HORA DA EMISSÃO:15:42:05
 *As notas explicativas da Administração são parte integrante das demonstrações contábeis.

ufuambos

BALANCETE FINANCEIRO

Pará
Governo Municipal de Piçarra
Sec. Mul. de Educação, Cultura, Desporto e Lazer

ATÉ ABRIL DE 2021
Página : 0001

R E C E I T A S			D E S P E S A S		
	No mês	Até o mês		No mês	Até o mês
ORÇAMENTÁRIA			ORÇAMENTÁRIA		
subtotal orçamentária	0,00	0,00	Educação	63.909,31	524.403,99
CONTRAPARTIDA			Cultura	4.374,14	57.256,78
EMPENHADA E A PAGAR - SEMEC	-100.997,75	291.223,12	Desporto e Lazer	7.096,58	200.817,84
subtotal contrapartida	-100.997,75	291.223,12	subtotal orçamentária	75.380,03	782.478,61
EXTRA-ORÇAMENTÁRIA			EXTRA-ORÇAMENTÁRIA		
PAGAMENTOS ANTECIPADOS			PAGAMENTOS ANTECIPADOS		
SF - FME - SEMEC	0,00	3.459,97	SF - FME - SEMEC	0,00	3.459,97
subtotal	0,00	3.459,97	subtotal	0,00	3.459,97
CONSIGNAÇÕES			RESTOS A PAGAR - DESPESAS PROCESSADAS		
INSS FME - SEMEC	3.114,15	18.636,54	RESTOS A PAGAR PROCESSADOS - 2019 -	0,00	1.071,00
INSS SV 3º PF - FME - SEMEC	0,00	3.095,63	RESTOS A PAGAR PROCESSADOS - 2020 -	35.381,75	438.412,32
subtotal	3.114,15	21.732,17	subtotal	35.381,75	439.483,32
subtotal extra-orçamentária	3.114,15	25.192,14	subtotal extra-orçamentária	35.381,75	442.943,29
TRANSFERÊNCIAS RECEBIDAS			TRANSFERÊNCIAS CONCEDIDAS		
TRANSFERÊNCIAS ENTRE UNIDADES GESTORAS INTERNAS			TRANSFERÊNCIAS ENTRE UNIDADES GESTORAS INTERNAS		
TRANSFERÊNCIAS FUNDEB x SEMEC	24.401,82	89.535,04	TRANSFERÊNCIAS FUNDEB x SEMEC	0,00	8.216,20
TRANSFERÊNCIAS PMP x SEMEC	137.458,90	715.526,07	TRANSFERÊNCIAS PMP x SEMEC	4.500,00	8.151,54
subtotal	161.860,72	805.061,11	subtotal	4.500,00	16.367,74
subtotal transferências recebidas	161.860,72	805.061,11	subtotal transferências concedidas	4.500,00	16.367,74
SALDOS ANTERIORES	Mês anterior	Exerc anterior	SALDOS ATUAIS	Mês atual	Mês atual
CAIXA GERAL			CAIXA GERAL		
Caixa FME - SEMEC	7,89	151,97	Caixa FME - SEMEC	5,91	5,91
subtotal	7,89	151,97	subtotal	5,91	5,91
BANCOS			BANCOS		
BANPARA.....602.521-8 (PM-SEDU)	16.823,86	16.751,95	BANPARA.....602.521-8 (PM-SEDU)	16.854,51	16.854,51
BANPARA.....602.897-7 (PM-SEDU)	201.318,22	200.461,20	BANPARA.....602.897-7 (PM-SEDU)	201.686,38	201.686,38
BANPARA.....670.772-6 (SEMEC)	439,27	168,89	BANPARA.....670.772-6 (SEMEC)	31.017,77	31.017,77
BB.....7.522-1 (PDDE)	910,61	18.297,40	BB.....7.522-1 (PDDE)	911,22	911,22
BB.....7.876-X (QSE)	714,93	104,86	BB.....7.876-X (QSE)	997,15	997,15
BB.....7.961-8 (PNAT)	35.273,02	5.538,88	BB.....7.961-8 (PNAT)	51.934,95	51.934,95
BB.....8.370-4 (FME 10%)	497,21	391,16	BB.....8.370-4 (FME 10%)	443,85	443,85
BB.....8.524-3 (SEDUC T)	2,96	2,96	BB.....8.524-3 (SEDUC T)	2,97	2,97
BB.....9.842-6 (BRAE)	8.957,21	8.952,20	BB.....9.842-6 (BRAE)	8.963,25	8.963,25
BB.....15.633-7 (MERENDA)	48.244,20	636,56	BB.....15.633-7 (MERENDA)	86.911,05	86.911,05
			BB.....15.733-3 (FME-PEJ)	76,58	76,58
			BB.....15.734-1 (ARPIO A)	790,27	790,27

MARTA APARECIDA PARANHOS
Contadora

SIVONEI ESTEVES DE OLIVEIRA DE JESUS
Secretário

BALANCETE FINANCEIRO

Pará
 Governo Municipal de Piçarra
 Sec. Mul. de Educação, Cultura, Desporto e Lazer

ATÉ ABRIL DE 2021
 Página : 0002

R E C E I T A S			D E S P E S A S		
	No mês	Até o mês		No mês	Até o mês
BB.....15.733-3 (FME-PEJ)	76,53	76,48	BB.....16.888-2 (BRASIL)	1.651,92	1.651,92
BB.....15.734-1 (APOIO A)	789,74	789,29	BB.....18.476-4 (PM PICA)	1.782,33	1.782,33
BB.....16.888-2 (BRASIL)	1.650,81	1.649,88	BB.....19.223-6 (ED.INF-	294,04	294,04
BB.....18.476-4 (PM PICA)	1.781,13	1.780,14	BB.....19.876-5 (LEI ALD)	42,90	42,90
BB.....19.223-6 (ED.INF-	293,84	293,68	BRADESCO.....2.337-0 (FME 5%)	278,06	278,06
BB.....19.876-5 (LEI ALD)	42,87	101.187,15	CEF.....6.071.014-0 (COMP ES)	323.668,13	323.668,13
BRADESCO.....2.337-0 (FME 5%)	302,01	325,96	CEF.....6.647.017-5 (COMPL E	113.613,16	113.613,16
CEF.....6.071.014-0 (COMP ES)	323.668,13	356.801,05	subtotal	841.920,49	841.920,49
CEF.....6.647.017-5 (COMPL E	251.416,62	247.878,01	subtotal saldos atuais	841.926,40	841.926,40
subtotal	893.203,17	962.087,70			
subtotal saldos anteriores	893.211,06	962.239,67			
TOTAL RECEITAS	957.188,18	2.083.716,04	TOTAL DESPESAS	957.188,18	2.083.716,04

Piçarra, 30 de Abril de 2021.


 MARTA APARECIDA PARANHOS
 Contadora


 SIVONEI ESTEVES DE OLIVEIRA DE JESUS
 Secretário