

INGRESSOS		DISPÊNDIOS						
ESPECIFICAÇÃO	NOTAS	EXERCÍCIO ANTERIOR	EXERCÍCIO ATUAL	EXERCÍCIO ANTERIOR	EXERCÍCIO ATUAL	NOTAS	EXERCÍCIO ANTERIOR	EXERCÍCIO ATUAL
Receita orçamentária (I)								
Vinculada		0,00	0,00	0,00	9.307.123,41		14.683.066,50	14.683.066,50
Transferências do FUNDEB-impostos 70%		0,00	0,00	0,00	9.307.123,41		14.683.066,50	14.683.066,50
Transferências do FUNDEB-impostos 30%		0,00	0,00	0,00	2.539.720,75		4.651.790,11	4.651.790,11
Transf. do FUNDEB 70%-Comple. União-VAAF		0,00	0,00	0,00	2.113.183,46		3.119.682,90	3.119.682,90
Transf. do FUNDEB 30%-Comple. União-VAAF		0,00	0,00	0,00	3.476.421,62		4.176.000,47	4.176.000,47
Transf. do FUNDEB 70%-Comple. União-VAAT		0,00	0,00	0,00	985.364,27		2.735.593,02	2.735.593,02
Transferências financeiras recebidas (II)					192.433,31		0,00	0,00
Transf. rec. para a execução orçamentária		10.897.149,19	13.502.383,59	13.502.383,59	668.273,06		556.352,10	556.352,10
Transf. rec. independentes da execução orçamentária		10.897.149,19	13.499.603,59	13.499.603,59	668.273,06		556.352,10	556.352,10
Transf. rec. para Aportes de recursos para RPPS		0,00	2.780,00	2.780,00	0,00		0,00	0,00
Transf. rec. para Aportes de recursos para RGPS		0,00	0,00	0,00	0,00		0,00	0,00
Transf. rec. para Aportes de recursos para sistem		0,00	0,00	0,00	0,00		0,00	0,00
Recebimentos extraorçamentários (III)					0,00		0,00	0,00
Inscrição de restos a pagar não processados		2.342.745,34	2.840.653,69	2.840.653,69	1.034.972,39		1.777.434,76	1.777.434,76
Inscrição de restos a pagar processados		54.574,37	38.638,15	38.638,15	38.638,15		3.748,50	3.748,50
Depósitos restituíveis e valores vinculados		1.338.133,43	1.561.758,96	1.561.758,96	589.979,25		1.003.322,72	1.003.322,72
Outros recebimentos extraorçamentários		873.164,23	1.105.918,96	1.105.918,96	354.436,60		720.374,38	720.374,38
Saldo do exercício anterior (IV)		56.873,31	134.337,62	134.337,62	51.918,39		49.989,16	49.989,16
Caixa e equivalentes de caixa		210.455,60	884.271,68	884.271,68	2.439.981,27		210.455,60	210.455,60
Depósito restituíveis e valores vinculados		210.455,60	884.271,68	884.271,68	2.439.981,27		210.455,60	210.455,60
		0,00	0,00	0,00	0,00		0,00	0,00
TOTAL (V) = (I + II + III + IV)		13.450.350,13	17.227.308,96	17.227.308,96	13.450.350,13		17.227.308,96	17.227.308,96

TOTAL (V) = (I + II + III + IV) | TOTAL (X) = (VI + VII + VIII + IX)

FONTE: SISTEMA: Aspect Informática - Unidade Responsável: Prefeitura Municipal de Piçarra - DATA DA EMISSÃO:01/10/2021 - HORA DA EMISSÃO:09:06:53
*As notas explicativas da Administração são parte integrante das demonstrações contábeis.


SIVONEI ESTEVES D'OLIVEIRA DE JESUS


MARTA APARECIDA PARANHOS

Gestor

Contadora

BALANCETE FINANCEIRO

Pará
Governo Municipal de Piçarra
FUNDEB

ATÉ AGOSTO DE 2021
Página : 0001

RECEITAS			DESPESAS		
	No mês	Até o mês		No mês	Até o mês
ORÇAMENTÁRIA			ORÇAMENTÁRIA		
subtotal orçamentária	0,00	0,00	Educação	1.833.394,61	9.307.123,41
CONTRAPARTIDA			subtotal orçamentária	1.833.394,61	9.307.123,41
EMPENHADA E A PAGAR - FUNDEB	-214.778,82	1.412.707,80	EXTRA-ORÇAMENTÁRIA		
subtotal contrapartida	-214.778,82	1.412.707,80	PAGAMENTOS ANTECIPADOS		
EXTRA-ORÇAMENTÁRIA			SF- FEB 60% - FUNDEB	5.844,78	25.459,29
PAGAMENTOS ANTECIPADOS			SF-FDB 40% - FUNDEB	6.972,72	26.459,10
SF- FEB 60% - FUNDEB	5.844,78	25.459,29	subtotal	12.817,50	51.918,39
SF-FDB 40% - FUNDEB	6.972,72	26.459,10	RESTOS A PAGAR - DESPESAS PROCESSADAS		
subtotal	12.817,50	51.918,39	RESTOS A PAGAR PROCESSADOS - 2020 -	0,00	628.617,40
CONSIGNAÇÕES			subtotal	0,00	628.617,40
BRADESCO - FEB - FUNDEB	4.477,89	37.123,16	CONSIGNAÇÕES		
CONSIGNADO BANPARA - FUNDEB	47.120,37	259.080,40	BRADESCO - FEB - FUNDEB	2.961,98	36.315,75
INSS - 60% - FUNDEB	67.156,58	445.731,48	CONSIGNADO BANPARA - FUNDEB	41.719,54	253.679,57
INSS - FEB 40% - FUNDEB	22.035,96	101.312,23	INSS - 60% - FUNDEB	34.832,32	219.000,00
INSS SV 3º PF - FEB 40% - FUNDEB	0,00	4.954,92	Pensão - FEB - FUNDEB	186,00	28.120,96
Pensão - FEB - FUNDEB	186,00	1.488,00	SINTEPP - FUNDEB	7.069,86	354.436,60
SINTEPP - FUNDEB	3.842,93	28.428,96	subtotal	86.769,70	354.436,60
subtotal	144.819,73	878.119,15	subtotal extra-orçamentária	99.587,20	1.034.972,39
subtotal extra-orçamentária	157.637,23	930.037,54	TRANSFERÊNCIAS CONCEDIDAS		
TRANSFERÊNCIAS RECEBIDAS			TRANSFERÊNCIAS ENTRE UNIDADES GESTORAS INTERNAS		
TRANSFERÊNCIAS ENTRE UNIDADES GESTORAS INTERNAS			TRANSFERÊNCIAS FUNDEB x SEMEC	0,00	8.216,20
TRANSFERÊNCIAS FUNDEB x SEMEC	0,00	8.216,20	TRANSFERÊNCIAS PMP x FUNDEB	60.272,19	557.577,49
TRANSFERÊNCIAS PMP x FUNDEB	1.464.774,82	10.888.932,99	subtotal	60.272,19	668.273,06
subtotal	1.464.774,82	10.897.149,19	subtotal transferências concedidas	60.272,19	668.273,06
subtotal transferências recebidas	1.464.774,82	10.897.149,19	SALDOS ATUAIS	Mês atual	Mês atual
SALDOS ANTERIORES	Mês anterior	Exerc anterior	BANCOS		
CAIXA GERAL			BANPARA.....670.767-0 (FUNDEB)	585,94	2.436.790,82
Cx FUNDEB - FUNDEB	0,00	10.172,31	BB.....10.591-0 (FEB 100)	2.438.796,82	25,22
subtotal	0,00	10.172,31	BB.....11.961-X (FUNDEB)	573,29	573,29
BANCOS			BRADESCO.....2.338-8 (FUNDEB)	2.439.981,27	2.439.981,27
BANPARA.....670.767-0 (FUNDEB)	803.723,34	196.904,55	subtotal	2.439.981,27	2.439.981,27
BB.....10.591-0 (FEB 100)	2.221.280,26	3.253,75	subtotal saldos atuais	2.439.981,27	2.439.981,27
BB.....11.961-X (FUNDEB)	25,15	25,00			
BRADESCO.....2.338-8 (FUNDEB)	573,29	99,99			

MARTA APARECIDA PARANHOS
Contadora

SIVONEI ESTEVES DE OLIVEIRA DE JESUS
Gestor

BALANCETE FINANCEIRO

Pará
Governo Municipal de Piçarra
FUNDEB

ATÉ AGOSTO DE 2021
Página : 0002

R E C E I T A S			D E S P E S A S		
	No mês	Até o mês		No mês	Até o mês
subtotal	3.025.602,04	200.283,29			
subtotal saldos anteriores	3.025.602,04	210.455,60			
TOTAL RECEITAS	4.433.235,27	13.450.350,13	TOTAL DESPESAS	4.433.235,27	13.450.350,13

Piçarra, 31 de Agosto de 2021.


MARTA APARECIDA PARANHOS
Contadora


SIVONEI ESTEVES DA OLIVEIRA DE JESUS
Gestor


INGRESSOS		DISPÊNDIOS						
ESPECIFICAÇÃO	NOTAS	EXERCÍCIO ANTERIOR	EXERCÍCIO ATUAL	EXERCÍCIO ANTERIOR	EXERCÍCIO ATUAL	NOTAS	EXERCÍCIO ANTERIOR	EXERCÍCIO ATUAL
Receita orçamentária (I)								
Vinculada		0,00	0,00	0,00	9.307.123,41		14.683.066,50	14.683.066,50
Transferências do FUNDEB-impostos 70%		0,00	0,00	0,00	9.307.123,41		14.683.066,50	14.683.066,50
Transferências do FUNDEB-impostos 30%		0,00	0,00	0,00	2.539.720,75		4.651.790,11	4.651.790,11
Transf. do FUNDEB 70%-Comple. União-VAAF		0,00	0,00	0,00	2.113.183,46		3.119.682,90	3.119.682,90
Transf. do FUNDEB 30%-Comple. União-VAAF		0,00	0,00	0,00	3.476.421,62		4.176.000,47	4.176.000,47
Transf. do FUNDEB 70%-Comple. União-VAAT		0,00	0,00	0,00	985.364,27		2.735.593,02	2.735.593,02
Transferências financeiras recebidas (II)					192.433,31		0,00	0,00
Transf. rec. para a execução orçamentária		10.897.149,19	13.502.383,59	13.502.383,59	668.273,06		556.352,10	556.352,10
Transf. rec. independentes da execução orçamentária		10.897.149,19	13.499.603,59	13.499.603,59	668.273,06		556.352,10	556.352,10
Transf. rec. para Aportes de recursos para RPPS		0,00	0,00	0,00	0,00		0,00	0,00
Transf. rec. para Aportes de recursos para RGPS		0,00	0,00	0,00	0,00		0,00	0,00
Transf. rec. para Aportes de recursos para sistem		0,00	0,00	0,00	0,00		0,00	0,00
Recebimentos extraorçamentários (III)					1.034.972,39		1.777.434,76	1.777.434,76
Inscrição de restos a pagar não processados		2.342.745,34	2.840.653,69	2.840.653,69	38.638,15		3.748,50	3.748,50
Inscrição de restos a pagar processados		54.574,37	38.638,15	38.638,15	589.979,25		1.003.322,72	1.003.322,72
Depósitos restituíveis e valores vinculados		1.338.133,43	1.561.758,96	1.561.758,96	354.436,60		720.374,38	720.374,38
Outros recebimentos extraorçamentários		873.164,23	1.105.918,96	1.105.918,96	51.918,39		49.989,16	49.989,16
Saldo do exercício anterior (IV)		56.873,31	134.337,62	134.337,62	2.439.981,27		210.455,60	210.455,60
Caixa e equivalentes de caixa		210.455,60	884.271,68	884.271,68	2.439.981,27		210.455,60	210.455,60
Depósito restituíveis e valores vinculados		210.455,60	884.271,68	884.271,68	0,00		0,00	0,00
TOTAL (V) = (I + II + III + IV)		13.450.350,13	17.227.308,96	17.227.308,96	13.450.350,13		17.227.308,96	17.227.308,96
TOTAL (X) = (VI + VII + VIII + IX)								

TOTAL (V) = (I + II + III + IV) | TOTAL (X) = (VI + VII + VIII + IX)

FONTE: SISTEMA: Aspect Informativa - UNIDADE RESPONSÁVEL: Prefeitura Municipal de Piçarra - DATA DA EMISSÃO:01/10/2021 - HORA DA EMISSÃO:09:06:53
*As notas explicativas da Administração são parte integrante das demonstrações contábeis.



SIVONEI ESTEVES D'OLIVEIRA DE JESUS



MARTA APARECIDA PARANHOS

Gestor

Contadora

BALANCETE FINANCEIRO

Pará
Governo Municipal de Piçarra
FUNDEB

ATÉ AGOSTO DE 2021
Página : 0001

RECEITAS			DESPESAS		
	No mês	Até o mês		No mês	Até o mês
ORÇAMENTÁRIA			ORÇAMENTÁRIA		
subtotal orçamentária	0,00	0,00	Educação	1.833.394,61	9.307.123,41
CONTRAPARTIDA			subtotal orçamentária	1.833.394,61	9.307.123,41
EMPENHADA E A PAGAR - FUNDEB	-214.778,82	1.412.707,80	EXTRA-ORÇAMENTÁRIA		
subtotal contrapartida	-214.778,82	1.412.707,80	PAGAMENTOS ANTECIPADOS		
EXTRA-ORÇAMENTÁRIA			SF- FEB 60% - FUNDEB	5.844,78	25.459,29
PAGAMENTOS ANTECIPADOS			SF-FDB 40% - FUNDEB	6.972,72	26.459,10
SF- FEB 60% - FUNDEB	5.844,78	25.459,29	subtotal	12.817,50	51.918,39
SF-FDB 40% - FUNDEB	6.972,72	26.459,10	RESTOS A PAGAR - DESPESAS PROCESSADAS		
subtotal	12.817,50	51.918,39	RESTOS A PAGAR PROCESSADOS - 2020 -	0,00	628.617,40
CONSIGNAÇÕES			subtotal	0,00	628.617,40
BRADESCO - FEB - FUNDEB	4.477,89	37.123,16	CONSIGNAÇÕES		
CONSIGNADO BANPARA - FUNDEB	47.120,37	259.080,40	BRADESCO - FEB - FUNDEB	2.961,98	36.315,75
INSS - 60% - FUNDEB	67.156,58	445.731,48	CONSIGNADO BANPARA - FUNDEB	41.719,54	253.679,57
INSS - FEB 40% - FUNDEB	22.035,96	101.312,23	INSS - 60% - FUNDEB	34.832,32	21.900,00
INSS SV 3º PF - FEB 40% - FUNDEB	0,00	4.954,92	Pensão - FEB - FUNDEB	186,00	28.120,96
Pensão - FEB - FUNDEB	186,00	1.488,00	SINTEPP - FUNDEB	7.069,86	354.436,60
SINTEPP - FUNDEB	3.842,93	28.428,96	subtotal	86.769,70	1.034.972,39
subtotal	144.819,73	878.119,15	subtotal extra-orçamentária	99.587,20	1.034.972,39
subtotal extra-orçamentária	157.637,23	930.037,54	TRANSFERÊNCIAS CONCEDIDAS		
TRANSFERÊNCIAS RECEBIDAS			TRANSFERÊNCIAS ENTRE UNIDADES GESTORAS INTERNAS		
TRANSFERÊNCIAS ENTRE UNIDADES GESTORAS INTERNAS			TRANSFERÊNCIAS FUNDEB x SEMEC	0,00	8.216,20
TRANSFERÊNCIAS FUNDEB x SEMEC	0,00	8.216,20	TRANSFERÊNCIAS PMP x FUNDEB	60.272,19	557.577,49
TRANSFERÊNCIAS PMP x FUNDEB	1.464.774,82	10.888.932,99	subtotal	60.272,19	668.273,06
subtotal	1.464.774,82	10.897.149,19	subtotal transferências concedidas	60.272,19	668.273,06
subtotal transferências recebidas	1.464.774,82	10.897.149,19	SALDOS ATUAIS	Mês atual	Mês atual
SALDOS ANTERIORES	Mês anterior	Exerc anterior	BANCOS		
CAIXA GERAL			BANPARA.....670.767-0 (FUNDEB)	585,94	2.436.790,82
Cx FUNDEB - FUNDEB	0,00	10.172,31	BB.....10.591-0 (FEB 100)	2.438.796,82	25,22
subtotal	0,00	10.172,31	BB.....11.961-X (FUNDEB)	573,29	573,29
BANCOS			BRADESCO.....2.338-8 (FUNDEB)	2.439.981,27	2.439.981,27
BANPARA.....670.767-0 (FUNDEB)	803.723,34	196.904,55	subtotal	2.439.981,27	2.439.981,27
BB.....10.591-0 (FEB 100)	2.221.280,26	3.253,75	subtotal saldos atuais	2.439.981,27	2.439.981,27
BB.....11.961-X (FUNDEB)	25,15	25,00			
BRADESCO.....2.338-8 (FUNDEB)	573,29	99,99			

MARTA APARECIDA PARANHOS
Contadora

SIVONEI ESTEVES DE OLIVEIRA DE JESUS
Gestor

BALANCETE FINANCEIRO

Pará
Governo Municipal de Piçarra
FUNDEB


ATÉ AGOSTO DE 2021
Página : 0002


R E C E I T A S			D E S P E S A S		
	No mês	Até o mês		No mês	Até o mês
subtotal	3.025.602,04	200.283,29			
subtotal saldos anteriores	3.025.602,04	210.455,60			
TOTAL RECEITAS	4.433.235,27	13.450.350,13	TOTAL DESPESAS	4.433.235,27	13.450.350,13

Piçarra, 31 de Agosto de 2021.


MARTA APARECIDA PARANHOS
Contadora



SIVONEI ESTEVES DA OLIVEIRA DE JESUS
Gestor



ANA LUCIA FERREIRA MIRANDA
Secretária


MARTA APARECIDA PARANHOS
Contadora

INGRESSOS			DISPÊNDIOS				
ESPECIFICAÇÃO	NOTAS	EXERCÍCIO ATUAL	EXERCÍCIO ANTERIOR	ESPECIFICAÇÃO	NOTAS	EXERCÍCIO ATUAL	EXERCÍCIO ANTERIOR
Transferências financeiras recebidas (II)		0,00	2.214,75	Transferências financeiras concedidas (VII)		0,00	0,00
Transf. rec. para a execução orçamentária		0,00	2.214,75	Transf. conc. para a execução orçamentária		0,00	0,00
Transf. rec. independentes da execução orçamentária		0,00	0,00	Transf. conc. independentes da execução orçamentária		0,00	0,00
Transf. rec. para Aportes de recursos para RPPS		0,00	0,00	Transf. conc. para aportes de recursos para RPPS		0,00	0,00
Transf. rec. para Aportes de recursos para RGPS		0,00	0,00	Transf. conc. para aportes de recursos para RGPS		0,00	0,00
Transf. rec. para Aportes de recursos para sistemas		0,00	0,00	Transf. conc. para aportes de recursos para sistemas		0,00	0,00
Recebimentos extraorçamentários (III)		0,00	0,00	Pagamentos extraorçamentários (VIII)		0,00	2.214,75
Inscrição de restos a pagar não processados		0,00	0,00	Execução de restos a pagar não processados		0,00	0,00
Inscrição de restos a pagar processados		0,00	0,00	Execução de restos a pagar processados		0,00	2.214,75
Depósitos restituíveis e valores vinculados		0,00	0,00	Depósitos restituíveis e valores vinculados		0,00	0,00
Outros recebimentos extraorçamentários		0,00	0,00	Outros pagamentos extraorçamentários		0,00	0,00
Saldo do exercício anterior (IV)		155,00	155,00	Saldo para o exercício seguinte (IX)		155,00	155,00
Caixa e equivalentes de caixa		155,00	155,00	Caixa e Equivalentes de caixa		155,00	155,00
Depósito restituíveis e valores vinculados		0,00	0,00	Depósito restituíveis e valores vinculados		0,00	0,00
TOTAL (V) = (I + II + III + IV)		155,00	2.369,75	TOTAL (X) = (VI + VII + VIII + IX)		155,00	2.369,75

FONTE: SISTEMA: Aspec Informática - Unidade Responsável: Prefeitura Municipal de Piçarra - DATA DA EMISSÃO:01/10/2021 - HORA DA EMISSÃO:09:06:27
*As notas explicativas da Administração são parte integrante das demonstrações contábeis.


ANA LUCIA FERREIRA MIRANDA
Secretária


MARTA APARECIDA PARANHOS
Contadora

BALANCETE FINANCEIRO

Pará
Governo Municipal de Piçarra
Fundo Municipal de Saúde

ATÉ AGOSTO DE 2021
Página : 0001

RECEITAS			DESPESAS		
	No mês	Até o mês		No mês	Até o mês
ORÇAMENTÁRIA			ORÇAMENTÁRIA		
subtotal orçamentária	0,00	0,00	Saúde	797.502,29	6.451.219,33
CONTRAPARTIDA			subtotal orçamentária	797.502,29	6.451.219,33
EMPENHADA E A PAGAR - FMS	-207.717,42	1.190.792,47	EXTRA-ORÇAMENTÁRIA		
subtotal contrapartida	-207.717,42	1.190.792,47	PAGAMENTOS ANTECIPADOS		
EXTRA-ORÇAMENTÁRIA			SF - FMS - FMS	1.999,53	12.007,34
PAGAMENTOS ANTECIPADOS			subtotal	1.999,53	12.007,34
SF - FMS - FMS	1.999,53	12.007,34	RESTOS A PAGAR - DESPESAS PROCESSADAS		
subtotal	1.999,53	12.007,34	RESTOS A PAGAR PROCESSADOS - 2020 -	0,00	491.195,74
CONSIGNAÇÕES			subtotal	0,00	491.195,74
BRADESCO - SMSS - FMS	617,43	8.536,47	CONSIGNAÇÕES		
CONSIGNADO BANPARA - FMS	9.370,20	51.472,04	BRADESCO - SMSS - FMS	617,43	11.166,17
INSS - FMS - FMS	33.616,00	220.903,21	CONSIGNADO BANPARA - FMS	10.082,20	56.315,42
Pensão - FMS - FMS	133,91	937,37	Pensão - FMS - FMS	133,91	1.071,28
subtotal	43.737,54	281.849,09	subtotal	10.833,54	68.552,87
subtotal extra-orçamentária	45.737,07	293.856,43	subtotal extra-orçamentária	12.833,07	571.755,95
TRANSFERÊNCIAS RECEBIDAS			TRANSFERÊNCIAS CONCEDIDAS		
TRANSFERÊNCIAS ENTRE UNIDADES GESTORAS INTERNAS			TRANSFERÊNCIAS ENTRE UNIDADES GESTORAS INTERNAS		
TRANSFERÊNCIAS PMP x FMS	602.481,41	5.082.887,43	TRANSFERÊNCIAS PMP x FMS	20.842,64	202.351,20
subtotal	602.481,41	5.082.887,43	subtotal	20.842,64	202.351,20
subtotal transferências recebidas	602.481,41	5.082.887,43	subtotal transferências concedidas	20.842,64	202.351,20
SALDOS ANTERIORES	Mês anterior	Exerc anterior	SALDOS ATUAIS	Mês atual	Mês atual
BANCOS			BANCOS		
BANPARA.....17.993-0 (AÇÕES S	22,18	22,18	BANPARA.....17.993-0 (AÇÕES S	22,18	22,18
BANPARA.....323.636-6 (AP. ULTR	27,43	27,43	BANPARA.....323.636-6 (AP. ULTR	27,43	27,43
BANPARA.....670.749-1 (FUS)	112.177,42	172,31	BANPARA.....670.749-1 (FUS)	146,70	146,70
BANPARA.....692.974-5 (PAB)	117.174,92	102,18	BANPARA.....692.974-5 (PAB)	274,27	274,27
BB.....6.840-3 (FMS - F	561,93	2.834,67	BB.....6.840-3 (FMS - F	374,55	374,55
BB.....8.008-X (AGENDA	227,00	227,00	BB.....8.008-X (AGENDA	227,00	227,00
BB.....14.099-6 (INSUMOS	0,18	14.789,80	BB.....14.099-6 (INSUMOS	0,18	0,18
BB.....14.217-4 (FMS-F.	7.539,61	23.859,72	BB.....14.217-4 (FMS-F.	111,10	111,10
BB.....14.218-2 (PAB-FMS	174.675,90	508.512,98	BB.....14.218-2 (PAB-FMS	29.652,39	29.652,39
BB.....14.220-4 (ECD-FMS	630,61	1.850,29	BB.....14.220-4 (ECD-FMS	632,24	632,24
BB.....16.303-1 (REQUALI	7.629,06	7.583,76	BB.....16.303-1 (REQUALI	7.648,84	7.648,84
BB.....16.321-X (PAB S.E	60,73	60,37	BB.....16.321-X (PAB S.E	60,89	60,89
			BB.....16.520-4 (ACADEMI	2.208,91	2.208,91
			BB.....16.530-1 (REAPARE	378,23	378,23

MARTA APARECIDA PARANHOS
Contadora

ANA LUCIA FERREIRA MIRANDA
Secretária

BALANCETE FINANCEIRO

Pará
 Governo Municipal de Piçarra
 Fundo Municipal de Saúde

ATÉ AGOSTO DE 2021
 Página : 0002

RECEITAS			DESPESAS		
	No mês	Até o mês		No mês	Até o mês
BB.....16.520-4 (ACADEMI	2.203,20	2.190,11	BB.....17.068-2 (ESTRUTU	324,63	324,63
BB.....16.530-1 (REAPARE	377,25	375,01	BB.....17.312-6 (FMS-AQ	157,43	157,43
BB.....17.068-2 (ESTRUTU	323,79	321,87	BB.....17.497-1 (FMS-PIC	670,22	670,22
BB.....17.312-6 (FMS-AQ	157,02	156,09	BB.....17.502-1 (REQ.AMP	1.244,04	1.244,04
BB.....17.497-1 (FMS-PIC	669,20	666,88	BB.....17.669-9 (FUNDO M	56.851,27	56.851,27
BB.....17.502-1 (REQ.AMP	1.240,82	1.233,46	BB.....18.235-4 (FMS - C	302,70	302,70
BB.....17.669-9 (FUNDO M	66.700,25	37.646,48	BB.....18.246-X (FMS - I	181.900,65	181.900,65
BB.....18.235-4 (FMS - C	63,93	152.686,89	BRADESCO.....2.347-7 (FUS FUN	1.034,77	1.034,77
BB.....18.246-X (FMS - I	181.430,36	180.353,07	BRADESCO.....2.348-5 (PAB FUN	1.327,44	1.327,44
BRADESCO.....2.347-7 (FUS FUN	1.034,77	5.812,22	subtotal	285.578,06	285.578,06
BRADESCO.....2.348-5 (PAB FUN	1.327,44	1.883,44	subtotal saldos atuais	285.578,06	285.578,06
subtotal	676.255,00	943.368,21			
subtotal saldos anteriores	676.255,00	943.368,21			
TOTAL RECEITAS	1.116.756,06	7.510.904,54	TOTAL DESPESAS	1.116.756,06	7.510.904,54


Piçarra, 31 de Agosto de 2021.


 MARTA APARECIDA PARANHOS
 Contadora


 ANA LUCIA FERREIRA MIRANDA
 Secretária

INGRESSOS		DISPÊNDIOS	
ESPECIFICAÇÃO	NOTAS	EXERCÍCIO ATUAL	EXERCÍCIO ANTERIOR
Receita orçamentária (I)		0,00	0,00
Ordinária		0,00	0,00
Recurso Ordinário		0,00	0,00
Vinculada		0,00	0,00
Transferência de Recurso do FNAS		0,00	0,00
Transferência de Convênio à Ass. Social		0,00	0,00
CIDE		0,00	0,00
Transferências financeiras recebidas (II)		919.719,40	1.451.345,53
Transf. rec. para a execução orçamentária		919.719,40	1.451.345,53
Transf. rec. independentes da execução orçamentária		0,00	0,00
Transf. rec. para Aportes de recursos para RPPS		0,00	0,00
Transf. rec. para Aportes de recursos para RGPS		0,00	0,00
Transf. rec. para Aportes de recursos para sistemas		0,00	0,00
Recebimentos extraorçamentários (III)		353.677,49	391.966,51
Inscrição de restos a pagar não processados		118.958,18	25.360,15
Inscrição de restos a pagar processados		176.915,76	253.287,86
Depósitos restituíveis e valores vinculados		52.442,01	85.905,64
Outros recebimentos extraorçamentários		5.361,54	27.417,86
Saldo do exercício anterior (IV)		119.397,77	70.290,04
Caixa e equivalentes de caixa		119.397,77	70.290,04
Depósito restituíveis e valores vinculados		0,00	0,00
TOTAL (V) = (I + II + III + IV)		1.392.794,66	1.913.602,08
TOTAL (X) = (VI + VII + VIII + IX)		1.392.794,66	1.913.602,08

FONTE: SISTEMA: Aspect Informativa - UNIDADE RESPONSÁVEL: Prefeitura Municipal de Piçarra - DATA DA EMISSÃO:01/10/2021 - HORA DA EMISSÃO:09:06:46
*As notas explicativas da Administração são parte integrante das demonstrações contábeis.



MARIA DEUSANTIA DOS SANTOS



MARTA APARECIDA PARANHOS

Secretária

Contadora

BALANCETE FINANCEIRO

Pará
Governo Municipal de Piçarra
Fundo Municipal de Assistência Social

ATÉ AGOSTO DE 2021
Página : 0001

R E C E I T A S			D E S P E S A S		
	No mês	Até o mês		No mês	Até o mês
ORÇAMENTÁRIA			ORÇAMENTÁRIA		
subtotal orçamentária	0,00	0,00	Assistência Social	116.259,21	1.090.675,52
CONTRAPARTIDA			subtotal orçamentária	116.259,21	1.090.675,52
EMPENHADA E A PAGAR - FMAS	-53.810,79	295.873,94	EXTRA-ORÇAMENTÁRIA		
subtotal contrapartida	-53.810,79	295.873,94	PAGAMENTOS ANTECIPADOS		
EXTRA-ORÇAMENTÁRIA			SF - FMAS - FMAS	1.333,02	5.229,54
PAGAMENTOS ANTECIPADOS			subtotal	1.333,02	5.229,54
SF - FMAS - FMAS	1.333,02	5.229,54	RESTOS A PAGAR - DESPESAS PROCESSADAS		
subtotal	1.333,02	5.229,54	RESTOS A PAGAR PROCESSADOS - 2019 -	535,50	535,50
CONSIGNAÇÕES			RESTOS A PAGAR PROCESSADOS - 2020 -	12.504,15	170.686,91
BRADESCO - FMAS - FMAS	0,00	1.920,05	subtotal	13.039,65	171.222,41
CONSIGNADO BANPARA - FMAS	3.296,79	9.350,32	CONSIGNAÇÕES		
INSS - FMAS - FMAS	6.420,62	38.882,04	BRADESCO - FMAS - FMAS	0,00	1.536,04
INSS SV 3º PF - FMAS - FMAS	0,00	132,00	CONSIGNADO BANPARA - FMAS	2.111,18	8.656,63
Pensão - FMAS - FMAS	572,40	2.289,60	Pensão - FMAS - FMAS	286,20	2.288,90
subtotal	10.289,81	52.574,01	subtotal	2.397,38	12.481,57
subtotal extra-orçamentária	11.622,83	57.803,55	subtotal extra-orçamentária	16.770,05	188.933,52
TRANSFERÊNCIAS RECEBIDAS			TRANSFERÊNCIAS CONCEDIDAS		
TRANSFERÊNCIAS ENTRE UNIDADES GESTORAS INTERNAS			TRANSFERÊNCIAS ENTRE UNIDADES GESTORAS INTERNAS		
TRANSFERÊNCIAS PMP x FMAS	127.270,09	919.719,40	TRANSFERÊNCIAS PMP x FMAS	7.311,18	24.876,68
subtotal	127.270,09	919.719,40	subtotal	7.311,18	24.876,68
subtotal transferências recebidas	127.270,09	919.719,40	subtotal transferências concedidas	7.311,18	24.876,68
SALDOS ANTERIORES	Mês anterior	Exerc anterior	SALDOS ATUAIS	Mês atual	Mês atual
CAIXA GERAL			BANCOS		
Caixa FMAS - FMAS	0,00	77,82	BANPARA.....336.035-0 (FMAS PR	21.023,49	21.023,49
subtotal	0,00	77,82	BANPARA.....336.037-7 (PROTEÇÃ	53.675,16	53.675,16
BANCOS			BANPARA.....672.702-6 (FMAS)	92,49	92,49
BANPARA.....336.035-0 (FMAS PR	20.956,26	31.605,85	BB.....8.374-7 (FMAS)	24,10	24,10
BANPARA.....336.037-7 (PROTEÇÃ	53.503,67	54.235,08	BB.....17.431-9 (BPC ESC	18,99	18,99
BANPARA.....672.702-6 (FMAS)	52.778,95	129,07	BB.....17.434-3 (GBF FNA	957,95	957,95
BB.....8.374-7 (FMAS)	938,16	355,53	BB.....17.435-1 (GSUAS F	171,14	171,14
BB.....17.431-9 (BPC ESC	18,94	18,83	BB.....17.438-6 (PSB FNA	2.664,45	2.664,45
BB.....17.434-3 (GBF FNA	5.821,23	17.240,50	BB.....17.948-5 (PROG PR	9.543,02	9.543,02
BB.....17.435-1 (GSUAS F	170,70	169,69	BRADESCO.....2.346-9 (FMAS)	138,15	138,15
BB.....17.438-6 (PSB FNA	8.597,98	1.441,41	subtotal	88.308,94	88.308,94
			subtotal saldos atuais	88.308,94	88.308,94


MARTA APARECIDA PARANHOS
Contadora


MARIA DEUSANIA DOS SANTOS
Secretária

INGRESSOS

DISPÊNDIOS

ESPECIFICAÇÃO	NOTAS	EXERCÍCIO ATUAL	EXERCÍCIO ANTERIOR	ESPECIFICAÇÃO	NOTAS	EXERCÍCIO ATUAL	EXERCÍCIO ANTERIOR
Receita orçamentária (I)				Despesa orçamentária (VI)			
Ordinária		30.263.710,32	45.538.922,88	Ordinária		11.227.219,37	17.732.429,02
Recurso Ordinário		10.219.012,96	12.325.233,64	Recurso Ordinário		9.708.901,94	12.475.041,61
Outros Recursos Não Vinculados		10.210.272,34	12.312.675,12	Outros Recursos Não Vinculados		9.708.901,94	12.459.041,61
Vinculada		8.740,62	12.558,52	Vinculada		0,00	16.000,00
Receita de Imposto e Trans. - Educação		20.044.697,36	33.213.689,24	Receita de Imposto e Trans. - Educação		1.518.317,43	5.257.387,41
Transferências do FUNDEB-ípostos 70%		1.063.393,52	1.410.228,77	Transferências do FUNDEB-ípostos 70%		0,00	0,00
Transferências do FUNDEB-ípostos 30%		4.412.464,93	4.577.611,26	Transferências do FUNDEB-ípostos 30%		0,00	0,00
Transf. do FUNDEB 70%-Comple. União-VAAF		1.886.599,94	3.051.731,78	Transf. do FUNDEB 70%-Comple. União-VAAF		0,00	0,00
Transf. do FUNDEB 30%-Comple. União-VAAF		2.573.394,89	3.209.956,65	Transf. do FUNDEB 30%-Comple. União-VAAF		0,00	0,00
Transf. do FUNDEB 70%-Comple. União-VAAT		1.303.694,68	2.139.965,60	Transf. do FUNDEB 70%-Comple. União-VAAT		0,00	0,00
Transf. do FUNDEB 30%-Comple. União-VAAT		327.680,04	0,00	Transf. do FUNDEB 30%-Comple. União-VAAT		0,00	0,00
Transferência do Salário-Educação		140.434,31	0,00	Transferência do Salário-Educação		0,00	0,00
Transferência de Recurso do PDDE		160.692,83	247.881,05	Transferência de Recurso do PDDE		0,00	0,00
Transferência de Recurso do PNAE		0,00	18.106,46	Transferência de Recurso do PNAE		0,00	0,00
Transferência de Recurso do PNATE		256.322,78	361.479,22	Transferência de Recurso do PNATE		0,00	0,00
Outras Transferências do FNDE		116.816,79	205.137,18	Outras Transferências do FNDE		0,00	0,00
Transferência de convênio à Educação		656.498,51	3.047,54	Transferência de convênio à Educação		0,00	0,00
Royalty do Petróleo à Educação		17.386,34	957,94	Royalty do Petróleo à Educação		0,00	0,00
Outros Recursos Vinculados A Educação		102.256,30	105.911,67	Outros Recursos Vinculados A Educação		0,00	0,00
Receita de Imposto e Trans. - Saúde		0,00	212.247,24	Receita de Imposto e Trans. - Saúde		0,00	0,00
Transferência SUS de Governo Estadual		2.431.829,27	2.929.525,28	Transferência SUS de Governo Estadual		0,00	0,00
Transferência SUS Bloco de manutenção		782.085,23	1.407.401,09	Transferência SUS Bloco de manutenção		0,00	0,00
Transferência de convênio à Saúde		2.071.223,24	5.694.139,60	Transferência de convênio à Saúde		0,00	0,00
Royalty do Petróleo à Saúde		0,00	315,57	Royalty do Petróleo à Saúde		0,00	0,00
Transferência de Recurso do FNAS		34.085,48	35.303,94	Transferência de Recurso do FNAS		0,00	0,00
Transferência de Convênio à Ass. Social		120.176,46	469.437,68	Transferência de Convênio à Ass. Social		0,00	0,00
Outros Recursos à Assistência Social		0,00	0,25	Outros Recursos à Assistência Social		0,00	0,00
Outros Convênios da União		455,54	265,87	Outros Convênios da União		0,00	0,00
Outros Convênios do Estado		180.025,86	1.394.942,29	Outros Convênios do Estado		31.989,43	2.868.662,88
Transf. Estado Cota-Parte ICMS VERDE		790.421,57	3.177.471,18	Transf. Estado Cota-Parte ICMS VERDE		1.486.328,00	2.285.385,75
Cessão Onerosa do Bônus do Pré-Sal		53.406,38	94.672,27	Cessão Onerosa do Bônus do Pré-Sal		0,00	0,00
		0,00	530,10			0,00	103.138,78

BALANCETE FINANCEIRO

Pará
Governo Municipal de Piçarra
Prefeitura Municipal de Piçarra

ATÉ AGOSTO DE 2021
Página : 0001

RECEITAS			DESPESAS		
	No mês	Até o mês		No mês	Até o mês
ORÇAMENTÁRIA			ORÇAMENTÁRIA		
Impostos, taxas e contribuições de me	129.121,43	820.631,15	Essencial à Justiça	3.435,94	28.623,28
Receita Patrimonial	23.530,44	68.861,59	Administração	251.397,46	2.447.550,11
Transferências Correntes	4.893.017,00	31.739.275,43	Urbanismo	934.663,90	8.059.064,95
Outras Receitas Correntes	0,00	2.925,07	Agricultura	34.752,23	376.462,30
Transferências de Capital	147.604,78	609.539,73	Comunicações	0,00	203,29
Transferências Correntes - retif. -	-428.682,28	-2.977.522,65	Encargos Especiais	34.108,49	340.188,64
subtotal orçamentária	4.764.591,37	30.263.710,32	subtotal orçamentária	1.258.358,02	11.227.219,37
CONTRAPARTIDA			EXTRA-ORÇAMENTÁRIA		
EMPENHADA E A PAGAR - PMP	-255.873,57	1.373.316,30	PAGAMENTOS ANTECIPADOS		
subtotal contrapartida	-255.873,57	1.373.316,30	SF - PMPI - PMP	1.794,45	7.334,61
EXTRA-ORÇAMENTÁRIA			subtotal	1.794,45	7.334,61
PAGAMENTOS ANTECIPADOS			RESTOS A PAGAR - DESPESAS PROCESSADAS		
SF - PMPI - PMP	1.794,45	7.334,61	RESTOS A PAGAR PROCESSADOS - 2018 -	0,00	14.900,00
subtotal	1.794,45	7.334,61	RESTOS A PAGAR PROCESSADOS - 2019 -	0,00	271.943,27
CONSIGNAÇÕES			RESTOS A PAGAR PROCESSADOS - 2020 -	0,00	850.036,69
BRABESCO - PMPI - PMP	1.621,79	9.381,61	subtotal	0,00	1.136.879,96
CONSIGNADO BANPARA - PMP	13.630,89	61.565,37	CONSIGNAÇÕES		
INSS - FMS - PMP	0,00	1.977,04	BRABESCO - PMPI - PMP	2.743,09	7.768,02
INSS PMPI - PMP	40.218,29	263.988,52	CONSIGNADO BANPARA - PMP	13.226,85	65.922,67
INSS SV 3º PF - PMPI - PMP	1.195,92	26.129,24	INSS PMPI - PMP	35.581,78	220.622,45
Pensão - PMPI - PMP	384,02	2.304,12	Pensão - PMPI - PMP	384,02	2.304,12
subtotal	57.050,91	365.345,90	subtotal	51.935,74	296.617,26
subtotal extra-orçamentária	58.845,36	372.680,51	subtotal extra-orçamentária	53.730,19	1.440.831,83
TRANSFERÊNCIAS RECEBIDAS			TRANSFERÊNCIAS CONCEDIDAS		
TRANSFERÊNCIAS PARA UNIDADES GESTORAS EXTERNAS			TRANSFERÊNCIAS PARA UNIDADES GESTORAS EXTERNAS		
CAMARA MUNICIPAL DE PIÇARRA - PMP	119.782,52	958.260,16	CAMARA MUNICIPAL DE PIÇARRA - PMP	119.782,52	958.260,16
subtotal	119.782,52	958.260,16	subtotal	119.782,52	958.260,16
TRANSFERÊNCIAS ENTRE UNIDADES GESTORAS INTERNAS			TRANSFERÊNCIAS ENTRE UNIDADES GESTORAS INTERNAS		
TRANSFERÊNCIAS PMP x FMS	7.311,18	24.876,68	TRANSFERÊNCIAS PMP x CM	119.782,52	958.260,16
TRANSFERÊNCIAS PMP x FMMA	256,46	2.264,54	TRANSFERÊNCIAS PMP x FMS	127.270,09	919.719,40
TRANSFERÊNCIAS PMP x FMS	20.842,64	202.351,20	TRANSFERÊNCIAS PMP x FMMA	43.313,60	245.453,38
TRANSFERÊNCIAS PMP x FUNDEB	60.272,19	557.577,49	TRANSFERÊNCIAS PMP x FMS	602.481,41	5.082.887,43
TRANSFERÊNCIAS PMP x SEMEC	872,19	16.429,17	TRANSFERÊNCIAS PMP x FUNDEB	1.464.774,82	10.888.932,99
subtotal	89.554,66	803.499,08	TRANSFERÊNCIAS PMP x SEMEC	842.089,23	1.991.053,46
subtotal transferências recebidas	209.337,18	1.761.759,24	subtotal	3.199.711,67	20.086.307,02
			subtotal transferências concedidas	3.319.494,19	21.044.567,18

MARTA APARECIDA PARANHOS
Contadora

LAANE BARROS LUCENA FERNANDES
Prefeita

BALANCETE FINANCEIRO


Pará
Governo Municipal de Piçarra
Prefeitura Municipal de Piçarra

ATÉ AGOSTO DE 2021
Página : 0002

R E C E I T A S			D E S P E S A S		
	No mês	Até o mês		No mês	Até o mês
SALDOS ANTERIORES	Mês anterior	Exerc anterior	SALDOS ATUAIS	Mês atual	Mês atual
CAIXA GERAL			CAIXA GERAL		
Caixa PMPI - PMP	350,28	375,85	Caixa PMPI - PMP	149,96	149,96
subtotal	350,28	375,85	subtotal	149,96	149,96
BANCOS			BANCOS		
BANPARA.....17.566-8 (ICMS MA	158.967,77	12.323,97	BANPARA.....17.566-8 (ICMS MA	209.117,95	209.117,95
BANPARA.....599.642-2 (PIÇARRA	157.646,55	3.160,83	BANPARA.....599.642-2 (PIÇARRA	202.184,31	202.184,31
BANPARA.....621.603-0 (IMPLANT	6.210,25	13.551,67	BANPARA.....621.603-0 (IMPLANT	128.989,61	128.989,61
BANPARA.....622.947-6 (PERFURA	2.965,89	0,00	BANPARA.....622.947-6 (PERFURA	2.976,97	2.976,97
BANPARA.....637.110-8 (REC E M	0,00	861,68	BANPARA.....637.112-4 (ILUMINA	2,50	2,50
BANPARA.....637.112-4 (ILUMINA	0,00	4.991,01	BANPARA.....669.471-3 (REPASSE	662,50	662,50
BANPARA.....669.471-3 (REPASSE	662,50	4,00	BANPARA.....670.857-9 (FPM PRE	233,67	233,67
BANPARA.....670.857-9 (FPM PRE	318.119,00	373,54	BANPARA.....690.889-6 (SDE)	62,60	62,60
BANPARA.....690.889-6 (SDE)	16.175,90	127,13	BB.....6.519-6 (ITR)	1.123,42	1.123,42
BB.....6.519-6 (ITR)	170,60	926,61	BB.....6.521-8 (FEP)	7.681,94	7.681,94
BB.....6.521-8 (FEP)	688,54	77,99	BB.....6.542-0 (FPM)	1.437,53	1.437,53
BB.....6.542-0 (FPM)	471,79	630,78	BB.....6.546-3 (CONTA M	1.086,72	1.086,72
BB.....6.546-3 (CONTA M	553,41	170.136,28	BB.....6.555-2 (ICMS LC	289,96	289,96
BB.....6.555-2 (ICMS LC	1.057,95	201.402,16	BB.....7.897-2 (FEX)	56,36	56,36
BB.....7.897-2 (FEX)	56,22	55,88	BB.....8.006-3 (CIDE)	381,22	381,22
BB.....8.006-3 (CIDE)	889,37	61,36	BB.....8.404-2 (SDE)	181,51	181,51
BB.....8.404-2 (SDE)	499,00	262,06	BB.....11.068-X (SNA SIM	112,55	112,55
BB.....10.591-0 (FEB 100	0,00	0,01	BB.....16.350-3 (AFM)	122,07	122,07
BB.....11.068-X (SNA SIM	568,53	203,40	BB.....17.071-2 (FUNASA	196,52	196,52
BB.....16.350-3 (AFM)	121,76	121,02	BB.....17.566-8 (ICMS-BA	5.951,59	5.951,59
BB.....17.071-2 (FUNASA	196,01	83.450,51	BB.....20.654-7 (TRANSF	250.603,42	250.603,42
BB.....17.566-8 (ICMS-BA	1.217,09	36.751,09	BRADESCO.....2.333-7 (FPM)	4.791,87	4.791,87
BRADESCO.....2.333-7 (FPM)	6.322,50	242,65	BRADESCO.....2.335-3 (SDE)	121,51	121,51
BRADESCO.....2.335-3 (SDE)	148,46	226,31	CEF.....6.071.006-9 (2ºMODUL	9.162,52	9.162,52
CEF.....6.071.006-9 (2ºMODUL	9.136,27	5.253,16	CEF.....6.071.015-8 (PRAÇA D	236.458,94	236.458,94
CEF.....6.071.015-8 (PRAÇA D	235.626,14	460.952,38	CEF.....6.071.015-8 (PRAÇA P	0,00	8.768,40
CEF.....6.647.006-0 (PRAÇA P	0,00	8.768,40	subtotal	1.063.989,76	1.063.989,76
subtotal	918.471,50	1.004.915,88	subtotal saldos atuais	1.064.139,72	1.064.139,72
subtotal saldos anteriores	918.821,78	1.005.291,73			
TOTAL RECEITAS	5.695.722,12	34.776.758,10	TOTAL DESPESAS	5.695.722,12	34.776.758,10

Piçarra, 31 de Agosto de 2021.


MARTA APARECIDA PARANHOS
Contadora


LAANE BARROS LUCENA FERNANDES
Prefeita

INGRESSOS			DISPÊNDIOS				
ESPECIFICAÇÃO	NOTAS	EXERCÍCIO ATUAL	EXERCÍCIO ANTERIOR	ESPECIFICAÇÃO	NOTAS	EXERCÍCIO ATUAL	EXERCÍCIO ANTERIOR
Receita orçamentária (I)		0,00	0,00	Despesa orçamentária (VI)		310.550,15	364.612,82
Ordinária		0,00	0,00	Ordinária		310.550,15	364.612,82
Recurso Ordinário		0,00	0,00	Recurso Ordinário		310.550,15	364.612,82
Transferências financeiras recebidas (II)		245.453,58	338.864,45	Transferências financeiras concedidas (VII)		2.264,54	2.600,75
Transf. rec. para a execução orçamentária		245.453,58	338.864,45	Transf. conc. para a execução orçamentária		2.264,54	2.600,75
Transf. rec. independentes da execução orçamentária		0,00	0,00	Transf. conc. independentes da execução orçamentária		0,00	0,00
Transf. rec. para Aportes de recursos para RPPS		0,00	0,00	Transf. conc. para aportes de recursos para RPPS		0,00	0,00
Transf. rec. para Aportes de recursos para RGPS		0,00	0,00	Transf. conc. para aportes de recursos para RGPS		0,00	0,00
Transf. rec. para Aportes de recursos para sistema		0,00	0,00	Transf. conc. para aportes de recursos para sistema		0,00	0,00
Recebimentos extraorçamentários (III)		175.154,99	79.918,39	Pagamentos extraorçamentários (VIII)		58.275,12	52.443,14
Inscrição de restos a pagar não processados		79.150,10	4.394,84	Execução de restos a pagar não processados		4.317,24	0,00
Inscrição de restos a pagar processados		34.310,72	52.644,69	Execução de restos a pagar processados		51.958,35	36.357,41
Depósitos restituíveis e valores vinculados		9.694,64	18.294,66	Depósitos restituíveis e valores vinculados		0,00	12.682,33
Outros recebimentos extraorçamentários		1.999,53	4.584,20	Outros pagamentos extraorçamentários		1.999,53	3.403,40
Saldo do exercício anterior (IV)		780,63	1.654,50	Saldo para o exercício seguinte (IX)		299,39	780,63
Caixa e equivalentes de caixa		780,63	1.654,50	Caixa e Equivalentes de caixa		299,39	780,63
Depósito restituíveis e valores vinculados		0,00	0,00	Depósito restituíveis e valores vinculados		0,00	0,00
TOTAL (V) = (I + II + III + IV)		371.389,20	420.437,34	TOTAL (X) = (VI + VII + VIII + IX)		371.389,20	420.437,34

FONTE: SISTEMA: Aspecto Informático - Unidade Responsável: Prefeitura Municipal de Piçarra - DATA DA EMISSÃO: 01/10/2021 - HORA DA EMISSÃO: 09:06:59

*As notas explicativas da Administração são parte integrante das demonstrações contábeis.

JANAINA MARIA DE SOUSA
Secretaria Municipal

MARTA APARECIDA PARANHOS
Contadora




BALANCETE FINANCEIRO

Pará
Governo Municipal de Piçarra
Fundo Municipal de Meio Ambiente

ATÉ AGOSTO DE 2021
Página : 0001

R E C E I T A S			D E S P E S A S		
	No mês	Até o mês		No mês	Até o mês
ORÇAMENTÁRIA			ORÇAMENTÁRIA		
subtotal orçamentária	0,00	0,00	Urbanismo	0,00	144,20
CONTRAPARTIDA			Gestão Ambiental	38.439,08	310.403,95
EMPENHADA E A PAGAR - FMMA	-22.540,37	113.460,82	subtotal orçamentária	38.439,08	310.550,15
subtotal contrapartida	-22.540,37	113.460,82	EXTRA-ORÇAMENTÁRIA		
EXTRA-ORÇAMENTÁRIA			PAGAMENTOS ANTECIPADOS		
PAGAMENTOS ANTECIPADOS			SF-SEMMATUR - FMMA	512,70	1.999,53
SF-SEMMATUR - FMMA	512,70	1.999,53	subtotal	512,70	1.999,53
subtotal	512,70	1.999,53	RESTOS A PAGAR - DESPESAS PROCESSADAS		
CONSIGNAÇÕES			RESTOS A PAGAR PROCESSADOS - 2019 -	0,00	31.441,89
INSS - SEMMATUR - FMMA	1.543,08	9.694,64	RESTOS A PAGAR PROCESSADOS - 2020 -	0,00	24.833,70
subtotal	1.543,08	9.694,64	subtotal	0,00	56.275,59
subtotal extra-orçamentária	2.055,78	11.694,17	subtotal extra-orçamentária	512,70	58.275,12
TRANSFERÊNCIAS RECEBIDAS			TRANSFERÊNCIAS CONCEDIDAS		
TRANSFERÊNCIAS ENTRE UNIDADES GESTORAS INTERNAS			TRANSFERÊNCIAS ENTRE UNIDADES GESTORAS INTERNAS		
TRANSFERÊNCIAS PMP x FMMA	43.313,60	245.453,58	TRANSFERÊNCIAS PMP x FMMA	256,46	2.264,54
subtotal	43.313,60	245.453,58	subtotal	256,46	2.264,54
subtotal transferências recebidas	43.313,60	245.453,58	subtotal transferências concedidas	256,46	2.264,54
SALDOS ANTERIORES	Mês anterior	Exerc anterior	SALDOS ATUAIS	Mês atual	Mês atual
CAIXA GERAL			BANCOS		
CAIXA - SEMMATUR - FMMA	0,00	27,63	BANPARA.....670.760-2 (SEMMATU	62,14	62,14
subtotal	0,00	27,63	BB.....9.497-8 (SEMMAT)	195,40	195,40
BANCOS			BRDESCO.....2.334-5 (SEMMAT)	41,85	41,85
BANPARA.....670.760-2 (SEMMATU	16.101,83	128,07	subtotal	299,39	299,39
BB.....9.497-8 (SEMMAT)	507,99	454,33	subtotal saldos atuais	299,39	299,39
BRDESCO.....2.334-5 (SEMMAT)	68,80	170,60			
subtotal	16.678,62	753,00			
subtotal saldos anteriores	16.678,62	780,63			
TOTAL RECEITAS	39.507,63	371.389,20	TOTAL DESPESAS	39.507,63	371.389,20


MARTA APARECIDA PARANHOS
Contadora

JANAINA MARIA DE SOUSA
Secretaria Municipal

BALANCETE FINANCEIRO

Pará
Governo Municipal de Piçarra
Fundo Municipal de Meio Ambiente

ATÉ AGOSTO DE 2021
Página : 0002

RECEITAS

No mês

Até o mês

DESPESAS

No mês

Até o mês

Piçarra, 31 de Agosto de 2021.



MARTA APARECIDA PARANHOS
Contadora

JANAINA MARIA DE SOUSA
Secretaria Municipal