

INGRESSOS		DISPÊNDIOS			
ESPECIFICAÇÃO	EXERCÍCIO ATUAL	EXERCÍCIO ANTERIOR	ESPECIFICAÇÃO	EXERCÍCIO ATUAL	EXERCÍCIO ANTERIOR
Receita Orçamentária (I)	4.049.569,22	45.538.922,88	Despesa Orçamentária (VI)	1.393.795,43	17.732.429,02
Ordinária	1.270.187,80	12.325.233,64	Ordinária	1.361.806,00	12.475.041,61
Recurso Ordinário	1.269.867,27	0,00	Recurso Ordinário	1.361.806,00	0,00
Outros Recursos Não Vinculados	320,53	0,00	Outros Recursos Não Vinculados	0,00	0,00
Vinculada	2.779.381,42	33.213.689,24	Vinculada	31.989,43	5.257.387,41
Receita de Imposto e Trans. - Educação	121.840,17	0,00	Receita de Imposto e Trans. - Educação	0,00	0,00
Transferências do FUNDEB-impostos 70%	536.093,84	0,00	Transferências do FUNDEB-impostos 70%	0,00	0,00
Transferências do FUNDEB-impostos 30%	229.754,50	0,00	Transferências do FUNDEB-impostos 30%	0,00	0,00
Transf. do FUNDEB 70%-Comple. União-VAAF	856.270,32	0,00	Transf. do FUNDEB 70%-Comple. União-VAAF	0,00	0,00
Transf. do FUNDEB 30%-Comple. União-VAAF	366.973,02	0,00	Transf. do FUNDEB 30%-Comple. União-VAAF	0,00	0,00
Transf. do FUNDEB 70%-Comple. União-VAAT	30.089,84	0,00	Transf. do FUNDEB 70%-Comple. União-VAAT	0,00	0,00
Transf. do FUNDEB 30%-Comple. União-VAAT	12.895,65	0,00	Transf. do FUNDEB 30%-Comple. União-VAAT	0,00	0,00
Transferência do Salário-Educação	25.674,48	0,00	Transferência do Salário-Educação	0,00	0,00
Transferência de convênio à Educação	313,32	0,00	Transferência de convênio à Educação	0,00	0,00
Royalty do Petróleo à Educação	8.882,99	0,00	Royalty do Petróleo à Educação	0,00	0,00
Receita de Imposto e Trans. - Saúde	314.115,84	0,00	Receita de Imposto e Trans. - Saúde	0,00	0,00
Transferência SUS de Governo Estadual	6.562,50	0,00	Transferência SUS de Governo Estadual	0,00	0,00
Transferência SUS Bloco de manutenção	249.043,47	0,00	Transferência SUS Bloco de manutenção	0,00	0,00
Royalty do Petróleo à Saúde	2.961,00	0,00	Royalty do Petróleo à Saúde	0,00	0,00
Transferência de Recurso do FINAS	152,97	0,00	Transferência de Recurso do FINAS	0,00	0,00
Outros Recursos à Assistência Social	2,53	0,00	Outros Recursos à Assistência Social	0,00	0,00
Outros Convênios da União	127,32	0,00	Outros Convênios da União	31.989,43	0,00
Transf. Estado Cota-Parte ICMS VERDE	6.821,10	0,00	Transf. Estado Cota-Parte ICMS VERDE	0,00	0,00
CIDE	1.609,18	0,00	CIDE	0,00	0,00
Contribuição de Iluminação Pública	9.197,38	0,00	Contribuição de Iluminação Pública	0,00	0,00
Transferências financeiras recebidas (II)	181.623,61	2.208.574,15	Transferências financeiras concedidas (VII)	3.044.202,98	30.838.694,57
Transf. rec. para execução orçamentária	181.623,61	2.208.574,15	Transf. conc. para a execução orçamentária	3.044.202,98	30.832.950,57
Transf. rec. independentes da execução orçamentária	0,00	0,00	Transf. conc. independentes da execução orçamentária	0,00	5.744,00
Transf. rec. para aportes de recursos para RPPS	0,00	0,00	Transf. conc. para aportes de recursos para RPPS	0,00	0,00
Transf. rec. para aportes de recursos para RGPS	0,00	0,00	Transf. conc. para aportes de recursos para RGPS	0,00	0,00
Transf. rec. para aportes de recursos para sistemas	0,00	0,00	Transf. conc. para aportes de recursos para sistemas	0,00	0,00
Recebimentos extraorçamentários (III)	1.115.818,01	1.610.031,12	Pagamentos extraorçamentários (VIII)	531.107,41	1.132.436,77


GOVERNO MUNICIPAL DE PIÇARRA
BALANÇO FINANCEIRO
EM : 31/01/2021


EXERCÍCIO 2021
Prefeitura Municipal de Piçarra

PÁGINA: 00
Valores em Rea

Inscrição de restos a pagar não processados	664.654,16	44.211,74	Execução de restos a pagar não processados	16.771,69	261.756,36
Inscrição de restos a pagar processados	442.638,96	1.052.856,24	Execução de restos a pagar processados	494.928,94	672.796,98
Depósitos restituíveis e valores vinculados	1.291,83	408.984,80	Depósitos restituíveis e valores vinculados	19.406,78	184.172,46
Outros recebimentos extraorçamentários	7.233,06	103.978,34	Outros pagamentos extraorçamentários	0,00	13.710,97
Saldo do exercício anterior (IV)	1.005.291,73	1.371.323,94	Saldo para o exercício seguinte (IX)	1.383.196,75	1.005.291,73
Caixa e equivalentes de caixa	1.005.291,73	1.371.323,94	Caixa e Equivalentes de caixa	1.383.196,75	1.005.291,73
Depósito restituíveis e valores vinculados	0,00	0,00	Depósito restituíveis e valores vinculados	0,00	0,00
TOTAL (V) = (I + II + III + IV)	6.352.302,57	50.728.852,09	TOTAL (X) = (VI + VII + VIII + IX)	6.352.302,57	50.728.852,09

FONTE: SISTEMA: ASPEC INFORMATICA - UNIDADE RESPONSÁVEL: Prefeitura Municipal de Piçarra - DATA DA EMISSÃO:13/05/2021 - HORA DA EMISSÃO:15:28:26
*As notas explicativas da Administração são parte integrante das demonstrações contábeis.


LAANE BARROS LUCENA FERNANDES
Prefeita


MARTA APARECIDA PARANHOS
Contadora

BALANCETE FINANCEIRO

Pará
Governo Municipal de Piçarra
Prefeitura Municipal de Piçarra

ATÉ JANEIRO DE 2021
Página : 0001

R E C E I T A S			D E S P E S A S		
	No mês	Até o mês		No mês	Até o mês
ORÇAMENTÁRIA			ORÇAMENTÁRIA		
Impostos, taxas e contribuições de me	112.653,40	112.653,40	Essencial à Justiça	3.464,57	3.464,57
Receita Patrimonial	1.001,74	1.001,74	Administração	473.400,69	473.400,69
Transferências Correntes	4.334.133,56	4.334.133,56	Urbanismo	848.488,74	848.488,74
Outras Receitas Correntes	2.925,07	2.925,07	Agricultura	43.211,79	43.211,79
Transferências Correntes - retif. -	-401.144,55	-401.144,55	Encargos Especiais	25.229,64	25.229,64
subtotal orçamentária	4.049.569,22	4.049.569,22	subtotal orçamentária	1.393.795,43	1.393.795,43
CONTRAPARTIDA			EXTRA-ORÇAMENTÁRIA		
EMPENHADA E A PAGAR - PMP	1.107.293,12	1.107.293,12	RESTOS A PAGAR - DESPESAS PROCESSADAS		
subtotal contrapartida	1.107.293,12	1.107.293,12	RESTOS A PAGAR PROCESSADOS - 2019 -	95.861,06	95.861,06
			RESTOS A PAGAR PROCESSADOS - 2020 -	415.839,57	415.839,57
			subtotal	511.700,63	511.700,63
EXTRA-ORÇAMENTÁRIA			CONSIGNAÇÕES		
CONSIGNAÇÕES			CONSIGNADO BANPARA - PMP	4.715,84	4.715,84
INSS PMPI - PMP	1.291,83	1.291,83	INSS PMPI - PMP	14.690,94	14.690,94
INSS SV 3º PF - PMPI - PMP	7.233,06	7.233,06	subtotal	19.406,78	19.406,78
subtotal	8.524,89	8.524,89	subtotal extra-orçamentária	531.107,41	531.107,41
subtotal extra-orçamentária	8.524,89	8.524,89			
TRANSFERÊNCIAS RECEBIDAS			TRANSFERÊNCIAS CONCEDIDAS		
TRANSFERÊNCIAS PARA UNIDADES GESTORAS EXTERNAS			TRANSFERÊNCIAS PARA UNIDADES GESTORAS EXTERNAS		
CAMARA MUNICIPAL DE PIÇARRA - PMP	114.944,74	114.944,74	CAMARA MUNICIPAL DE PIÇARRA - PMP	114.944,74	114.944,74
subtotal	114.944,74	114.944,74	subtotal	114.944,74	114.944,74
TRANSFERÊNCIAS ENTRE UNIDADES GESTORAS INTERNAS			TRANSFERÊNCIAS ENTRE UNIDADES GESTORAS INTERNAS		
TRANSFERÊNCIAS PMP x FMAS	2.491,92	2.491,92	TRANSFERÊNCIAS PMP x CM	114.944,74	114.944,74
TRANSFERÊNCIAS PMP x FMS	17.843,38	17.843,38	TRANSFERÊNCIAS PMP x FMAS	41.858,74	41.858,74
TRANSFERÊNCIAS PMP x FUNDEB	45.692,03	45.692,03	TRANSFERÊNCIAS PMP x FMMA	16.700,02	16.700,02
TRANSFERÊNCIAS PMP x SEMEC	651,54	651,54	TRANSFERÊNCIAS PMP x FMS	464.159,90	464.159,90
subtotal	66.678,87	66.678,87	TRANSFERÊNCIAS PMP x FUNDEB	2.054.102,56	2.054.102,56
subtotal transferências recebidas	181.623,61	181.623,61	TRANSFERÊNCIAS PMP x SEMEC	237.492,28	237.492,28
			subtotal	2.929.258,24	2.929.258,24
			subtotal transferências concedidas	3.044.202,98	3.044.202,98
SALDOS ANTERIORES			SALDOS ATUAIS		
CAIXA GERAL	Mês anterior	Exerc anterior	CAIXA GERAL	Mês atual	Mês atual
Caixa PMPI - PMP	375,85	375,85	Caixa PMPI - PMP	33.075,39	33.075,39
subtotal	375,85	375,85	subtotal	33.075,39	33.075,39
BANCOS			BANCOS		
BANPARA.....17.566-8 (ICMS MA	12.323,97	12.323,97	BANPARA.....17.566-8 (ICMS MA	132.065,45	132.065,45
BANPARA.....599.642-2 (PIÇARRA	3.160,83	3.160,83	BANPARA.....599.642-2 (PIÇARRA	41.209,66	41.209,66
BANPARA.....621.603-0 (IMPLANT	13.551,67	13.551,67			


MARTA APARECIDA PARANHOS
Contadora


LAANE BARROS LUCENA FERNANDES
Prefeita

BALANCETE FINANCEIRO

Pará
Governo Municipal de Piçarra
Prefeitura Municipal de Piçarra

ATÉ JANEIRO DE 2021
Página : 0002

R E C E I T A S			D E S P E S A S		
	No mês	Até o mês		No mês	Até o mês
BANPARA.....637.110-8 (REC E M	861,68	861,68	BANPARA.....621.603-0 (IMPLANT	13.473,77	13.473,77
BANPARA.....637.112-4 (ILUMINA	4.991,01	4.991,01	BANPARA.....622.947-6 (PERFURA	2.927,92	2.927,92
BANPARA.....669.471-3 (REPASSE	4,00	4,00	BANPARA.....637.110-8 (REC E M	646,67	646,67
BANPARA.....670.857-9 (FPM PRE	373,54	373,54	BANPARA.....637.112-4 (ILUMINA	14.293,61	14.293,61
BANPARA.....690.889-6 (SDE)	127,13	127,13	BANPARA.....670.857-9 (FPM PRE	324,04	324,04
BB.....6.519-6 (ITR)	926,61	926,61	BANPARA.....690.889-6 (SDE)	64,63	64,63
BB.....6.521-8 (FEP)	77,99	77,99	BB.....6.519-6 (ITR)	56,92	56,92
BB.....6.542-0 (FPM)	630,78	630,78	BB.....6.521-8 (FEP)	93,21	93,21
BB.....6.546-3 (CONTA M	170.136,28	170.136,28	BB.....6.542-0 (FPM)	182.928,74	182.928,74
BB.....6.555-2 (ICMS LC	201.402,16	201.402,16	BB.....6.546-3 (CONTA M	86,53	86,53
BB.....7.897-2 (FEX)	55,88	55,88	BB.....6.555-2 (ICMS LC	150.063,58	150.063,58
BB.....8.006-3 (CIDE)	61,36	61,36	BB.....7.897-2 (FEX)	55,89	55,89
BB.....8.404-2 (SDE)	262,06	262,06	BB.....8.006-3 (CIDE)	54,48	54,48
BB.....10.591-0 (FEB 100	0,01	0,01	BB.....8.404-2 (SDE)	266,08	266,08
BB.....11.068-X (SNA SIM	203,40	203,40	BB.....11.068-X (SNA SIM	64,95	64,95
BB.....16.350-3 (AFM)	121,02	121,02	BB.....16.350-3 (AFM)	121,04	121,04
BB.....17.071-2 (FUNASA	83.450,51	83.450,51	BB.....17.071-2 (FUNASA	39.185,41	39.185,41
BB.....17.566-8 (ICMS-BA	36.751,09	36.751,09	BB.....17.312-6 (FMS-AQ	0,01	0,01
BRADESCO.....2.333-7 (FPM)	242,65	242,65	BB.....17.566-8 (ICMS-BA	296.694,50	296.694,50
BRADESCO.....2.335-3 (SDE)	226,31	226,31	BRADESCO.....2.333-7 (FPM)	242,65	242,65
CEF.....6.071.006-9 (2ºMODUL	5.253,16	5.253,16	BRADESCO.....2.335-3 (SDE)	226,31	226,31
CEF.....6.071.015-8 (PRAÇA D	460.952,38	460.952,38	CEF.....6.071.006-9 (2ºMODUL	5.254,25	5.254,25
CEF.....6.647.006-0 (PRAÇA P	8.768,40	8.768,40	CEF.....6.071.015-8 (PRAÇA D	460.952,38	460.952,38
subtotal	1.004.915,88	1.004.915,88	CEF.....6.647.006-0 (PRAÇA P	8.768,68	8.768,68
subtotal saldos anteriores	1.005.291,73	1.005.291,73	subtotal	1.350.121,36	1.350.121,36
			subtotal saldos atuais	1.383.196,75	1.383.196,75
TOTAL RECEITAS	6.352.302,57	6.352.302,57	TOTAL DESPESAS	6.352.302,57	6.352.302,57

Piçarra, 31 de Janeiro de 2021.


MARTA APARECIDA PARANHOS
Contadora


LAANE BARROS LUCENA FERNANDES
Prefeita

INGRESSOS		DISPÊNDIOS		
ESPECIFICAÇÃO	NOTAS EXERCÍCIO ATUAL EXERCÍCIO ANTERIOR	NOTAS EXERCÍCIO ATUAL EXERCÍCIO ANTERIOR	ESPECIFICAÇÃO	NOTAS EXERCÍCIO ATUAL EXERCÍCIO ANTERIOR
Transferências financeiras recebidas (II)			Transferências financeiras concedidas (VII)	
Transf. rec. para a execução orçamentária	0,00	2.214,75	Transf. conc. para a execução orçamentária	0,00
Transf. rec. independentes da execução orçamentária	0,00	2.214,75	Transf. conc. independentes da execução orçamentária	0,00
Transf. rec. para Aportes de recursos para RPPS	0,00	0,00	Transf. conc. para aportes de recursos para RPPS	0,00
Transf. rec. para Aportes de recursos para RPPS	0,00	0,00	Transf. conc. para aportes de recursos para RPPS	0,00
Transf. rec. para Aportes de recursos para sistema	0,00	0,00	Transf. conc. para aportes de recursos para sistema	0,00
Recebimentos extraorçamentários (III)	0,00	0,00	Pagamentos extraorçamentários (VIII)	0,00
Inscrição de restos a pagar não processados	0,00	0,00	Execução de restos a pagar não processados	0,00
Inscrição de restos a pagar processados	0,00	0,00	Execução de restos a pagar processados	0,00
Depósitos restituíveis e valores vinculados	0,00	0,00	Depósitos restituíveis e valores vinculados	0,00
Outros recebimentos extraorçamentários	0,00	0,00	Outros pagamentos extraorçamentários	0,00
Saldo do exercício anterior (IV)	155,00	155,00	Saldo para o exercício seguinte (IX)	155,00
Caixa e equivalentes de caixa	155,00	155,00	Caixa e Equivalentes de caixa	155,00
Depósito restituíveis e valores vinculados	0,00	0,00	Depósito restituíveis e valores vinculados	0,00
TOTAL (V) = (I + II + III + IV)	155,00	2.369,75	TOTAL (X) = (VI + VII + VIII + IX)	155,00
				2.369,75

FONTE: SISTEMA: Aspec Informática - UNIDADE RESPONSÁVEL: Prefeitura Municipal de Piçarra - DATA DA EMISSÃO:13/05/2021 - HORA DA EMISSÃO:15:28:32
*As notas explicativas da Administração são parte integrante das demonstrações contábeis.


ANA LUCIA FERREIRA MIRANDA
Secretária


MARTA APARECIDA PARANHOS
Contadora

ESPECIFICAÇÃO	INGRESSOS			DISPÊNDIOS		
	NOTAS	EXERCÍCIO ATUAL	EXERCÍCIO ANTERIOR	NOTAS	EXERCÍCIO ATUAL	EXERCÍCIO ANTERIOR
Receita orçamentária (I)		0,00	0,00		716.834,70	10.290.525,95
Ordinária		0,00	0,00		102.436,97	889.360,95
Recurso Ordinário		0,00	0,00		102.436,97	0,00
Vinculada		0,00	0,00		614.397,73	9.401.165,00
Receita de Imposto e Trans. - Saúde		0,00	0,00		364.761,59	0,00
Transferência SUS de Governo Estadual		0,00	0,00		198.375,43	0,00
Transferência SUS Bloco de manutenção		0,00	0,00		34.841,96	0,00
Operação de Crédito Vinculado à Saúde		0,00	0,00		16.418,75	0,00
Transferências financeiras recebidas (II)		464.159,90	10.561.396,08		17.843,38	291.089,60
Transf. rec. para a execução orçamentária		464.159,90	10.558.432,08		17.843,38	291.089,60
Transf. rec. independentes da execução orçamentária		0,00	2.964,00		0,00	0,00
Transf. rec. para Aportes de recursos para RPPS		0,00	0,00		0,00	0,00
Transf. rec. para Aportes de recursos para RGPS		0,00	0,00		0,00	0,00
Transf. rec. para Aportes de recursos para sistemas		0,00	0,00		0,00	0,00
Recebimentos extraorçamentários (III)		590.004,54	1.575.366,09		302.734,08	955.927,08
Inscrição de restos a pagar não processados		192.990,38	131.215,52		16.500,00	148.775,91
Inscrição de restos a pagar processados		395.034,45	918.707,95		274.610,31	534.157,67
Depósitos restituíveis e valores vinculados		1.979,71	439.659,68		10.588,29	243.669,05
Outros recebimentos extraorçamentários		0,00	85.782,94		1.035,48	29.324,45
Saldo do exercício anterior (IV)		943.368,21	344.148,67		960.120,49	943.368,21
Caixa e equivalentes de caixa		943.368,21	344.148,67		960.120,49	943.368,21
Deposito restituíveis e valores vinculados		0,00	0,00		0,00	0,00
TOTAL (V) = (I + II + III + IV)		1.997.532,65	12.480.910,84		1.997.532,65	12.480.910,84
TOTAL (X) = (VI + VII + VIII + IX)						

FONTE: SISTEMA: Aspec Informática - UNIDADE RESPONSÁVEL: Prefeitura Municipal de Picarra - DATA DA EMISSÃO: 13/05/2021 - HORA DA EMISSÃO: 15:28:39
*As notas explicativas da Administração são parte integrante das demonstrações contábeis.

Abing *ufuantes*

ANA LUCIA FERREIRA MIRANDA
Secretária

MARTA APARECIDA PARANHOS
Contadora

BALANCETE FINANCEIRO

Pará
 Governo Municipal de Piçarra
 Fundo Municipal de Saúde

ATÉ JANEIRO DE 2021
 Página : 0001

R E C E I T A S				D E S P E S A S			
	No mês	Até o mês		No mês	Até o mês		
ORÇAMENTÁRIA			ORÇAMENTÁRIA				
subtotal orçamentária	0,00	0,00	subtotal orçamentária	0,00	0,00		
CONTRAPARTIDA			EXTRA-ORÇAMENTÁRIA				
subtotal contrapartida	0,00	0,00	subtotal extra-orçamentária	0,00	0,00		
EXTRA-ORÇAMENTÁRIA			TRANSFERÊNCIAS CONCEDIDAS				
subtotal extra-orçamentária	0,00	0,00	subtotal transferências concedidas	0,00	0,00		
TRANSFERÊNCIAS RECEBIDAS			SALDOS ATUAIS	Mês atual	Mês atual		
subtotal transferências recebidas	0,00	0,00	CAIXA GERAL				
SALDOS ANTERIORES	Mês anterior	Exerc anterior	Caixa FMS - FMS				
CAIXA GERAL			subtotal	155,00	155,00		
Caixa FMS - FMS	155,00	155,00	subtotal saldos atuais	155,00	155,00		
subtotal	155,00	155,00					
subtotal saldos anteriores	155,00	155,00					
TOTAL RECEITAS	155,00	155,00	TOTAL DESPESAS	155,00	155,00		

Piçarra, 31 de Janeiro de 2021.


 MARTA APARECIDA PARANHOS
 Contadora


 ANA LUCIA FERREIRA MIRANDA
 Secretária

BALANCETE FINANCEIRO

Pará
Governo Municipal de Piçarra
Fundo Municipal de Saúde

ATÉ JANEIRO DE 2021
Página : 0001

R E C E I T A S			D E S P E S A S		
	No mês	Até o mês		No mês	Até o mês
ORÇAMENTÁRIA			ORÇAMENTÁRIA		
subtotal orçamentária	0,00	0,00	Saúde	716.834,70	716.834,70
CONTRAPARTIDA			subtotal orçamentária	716.834,70	716.834,70
EMPENHADA E A PAGAR - FMS	588.024,83	588.024,83	EXTRA-ORÇAMENTÁRIA		
subtotal contrapartida	588.024,83	588.024,83	PAGAMENTOS ANTECIPADOS		
EXTRA-ORÇAMENTÁRIA			SF - FMS - FMS	1.035,48	1.035,48
CONSIGNAÇÕES			subtotal	1.035,48	1.035,48
INSS - FMS - FMS	1.979,71	1.979,71	RESTOS A PAGAR - DESPESAS PROCESSADAS		
subtotal	1.979,71	1.979,71	RESTOS A PAGAR PROCESSADOS - 2020 -	291.110,31	291.110,31
subtotal extra-orçamentária	1.979,71	1.979,71	subtotal	291.110,31	291.110,31
TRANSFERÊNCIAS RECEBIDAS			CONSIGNAÇÕES		
TRANSFERÊNCIAS ENTRE UNIDADES GESTORAS INTERNAS			BRADERCO - SMSS - FMS	5.611,00	5.611,00
TRANSFERÊNCIAS PMP x FMS	464.159,90	464.159,90	CONSIGNADO BANPARA - FMS	4.843,38	4.843,38
subtotal	464.159,90	464.159,90	Pensão - FMS - FMS	133,91	133,91
subtotal transferências recebidas	464.159,90	464.159,90	subtotal	10.588,29	10.588,29
SALDOS ANTERIORES	Mês anterior	Exerc anterior	subtotal extra-orçamentária	302.734,08	302.734,08
BANCOS			TRANSFERÊNCIAS CONCEDIDAS		
BANPARA.....17.993-0 (AÇÕES S	22,18	22,18	TRANSFERÊNCIAS ENTRE UNIDADES GESTORAS INTERNAS		
BANPARA.....323.636-6 (AP.ULTR	27,43	27,43	TRANSFERÊNCIAS PMP x FMS	17.843,38	17.843,38
BANPARA.....670.749-1 (FUS)	172,31	172,31	subtotal	17.843,38	17.843,38
BANPARA.....692.974-5 (PAB)	102,18	102,18	subtotal transferências concedidas	17.843,38	17.843,38
BB.....6.840-3 (FMS - F	2.834,67	2.834,67	SALDOS ATUAIS	Mês atual	Mês atual
BB.....8.008-X (AGENDA	227,00	227,00	CAIXA GERAL		
BB.....14.099-6 (INSUMOS	14.789,80	14.789,80	Caixa FMS - FMS	85,00	85,00
BB.....14.217-4 (FMS-F.	23.859,72	23.859,72	subtotal	85,00	85,00
BB.....14.218-2 (PAB-FMS	508.512,98	508.512,98	BANCOS		
BB.....14.220-4 (ECD-FMS	1.850,29	1.850,29	BANPARA.....17.993-0 (AÇÕES S	22,18	22,18
BB.....16.303-1 (REQUALI	7.583,76	7.583,76	BANPARA.....323.636-6 (AP.ULTR	27,43	27,43
BB.....16.321-X (PAB S.E	60,37	60,37	BANPARA.....670.749-1 (FUS)	122,81	122,81
BB.....16.520-4 (ACADEMI	2.190,11	2.190,11	BANPARA.....692.974-5 (PAB)	1.938,90	1.938,90
BB.....16.530-1 (REAPARE	375,01	375,01	BB.....6.840-3 (FMS - F	54.308,08	54.308,08
BB.....17.068-2 (ESTRUTU	321,87	321,87	BB.....8.008-X (AGENDA	227,00	227,00
BB.....17.312-6 (FMS-AQ	156,09	156,09	BB.....14.099-6 (INSUMOS	14.791,09	14.791,09
BB.....17.497-1 (FMS-PIC	666,88	666,88	BB.....14.217-4 (FMS-F.	23.861,81	23.861,81
BB.....17.502-1 (REQ.AMP	1.233,46	1.233,46	BB.....14.218-2 (PAB-FMS	508.557,43	508.557,43
			BB.....14.220-4 (ECD-FMS	1.850,45	1.850,45
			BB.....16.303-1 (REQUALI	7.584,42	7.584,42

MARTA APARECIDA PARANHOS
Contadora

ANA LUCIA FERREIRA MIRANDA
Secretária

BALANCETE FINANCEIRO

Pará
 Governo Municipal de Piçarra
 Fundo Municipal de Saúde

ATÉ JANEIRO DE 2021
 Página : 0002

R E C E I T A S			D E S P E S A S		
	No mês	Até o mês		No mês	Até o mês
BB.....17.669-9 (FUNDO M	37.646,48	37.646,48	BB.....16.321-X (PAB S.E	60,38	60,38
BB.....18.235-4 (FMS - C	152.686,89	152.686,89	BB.....16.520-4 (ACADEMI	2.190,31	2.190,31
BB.....18.246-X (FMS - I	180.353,07	180.353,07	BB.....16.530-1 (REAPARE	375,05	375,05
BRADESCO.....2.347-7 (FUS FUN	5.812,22	5.812,22	BB.....17.068-2 (ESTRUTU	321,90	321,90
BRADESCO.....2.348-5 (PAB FUN	1.883,44	1.883,44	BB.....17.312-6 (FMS-AQ	156,10	156,10
subtotal	943.368,21	943.368,21	BB.....17.497-1 (FMS-PIC	666,92	666,92
			BB.....17.502-1 (REQ.AMP	1.233,56	1.233,56
subtotal saldos anteriores	943.368,21	943.368,21	BB.....17.669-9 (FUNDO M	7.198,77	7.198,77
			BB.....18.235-4 (FMS - C	152.087,41	152.087,41
			BB.....18.246-X (FMS - I	180.368,83	180.368,83
			BRADESCO.....2.347-7 (FUS FUN	201,22	201,22
			BRADESCO.....2.348-5 (PAB FUN	1.883,44	1.883,44
			subtotal	960.035,49	960.035,49
			subtotal saldos atuais	960.120,49	960.120,49
TOTAL RECEITAS	1.997.532,65	1.997.532,65	TOTAL DESPESAS	1.997.532,65	1.997.532,65

Piçarra, 31 de Janeiro de 2021.



 MARTA APARECIDA PARANHOS
 Contadora


 ANA LUCIA FERREIRA MIRANDA
 Secretária

INGRESSOS		DISPÊNDIOS	
ESPECIFICAÇÃO	NOTAS	EXERCÍCIO ATUAL	EXERCÍCIO ANTERIOR
Receita orçamentária (I)		0,00	0,00
Vinculada		0,00	0,00
Transferências do FUNDEB-impostos 70%		0,00	0,00
Transferências do FUNDEB-impostos 30%		0,00	0,00
Transf. do FUNDEB 70%-Comple. União-VAAF		0,00	0,00
Transf. do FUNDEB 30%-Comple. União-VAAF		0,00	0,00
Transferências financeiras recebidas (II)		2.062.318,76	13.502.383,39
Transf. rec. para a execução orçamentária		2.062.318,76	13.499.603,39
Transf. rec. independentes da execução orçamentár		0,00	2.780,00
Transf. rec. para Aportes de recursos para RPPS		0,00	0,00
Transf. rec. para Aportes de recursos para RGPS		0,00	0,00
Transf. rec. para Aportes de recursos para sistem		0,00	0,00
Recebimentos extraorçamentários (III)		614.942,86	2.840.633,69
Inscrição de restos a pagar não processados		0,00	38.638,15
Inscrição de restos a pagar processados		540.902,78	1.561.758,96
Depósitos restituíveis e valores vinculados		73.387,12	1.105.918,96
Outros recebimentos extraorçamentários		632,96	134.337,62
Saldo do exercício anterior (IV)		210.455,60	884.271,68
Caixa e equivalentes de caixa		210.455,60	884.271,68
Depósito restituíveis e valores vinculados		0,00	0,00
TOTAL (V) = (I + II + III + IV)		2.887.717,22	17.227.308,96
TOTAL (X) = (VI + VII + VIII + IX)		2.887.717,22	17.227.308,96

FONTE: SISTEMA: ASPEC INFORMÁTICA - UNIDADE RESPONSÁVEL: Prefeitura Municipal de Piçarra - DATA DA EMISSÃO:13/05/2021 - HORA DA EMISSÃO:15:28:45
*As notas explicativas da Administração são parte integrante das demonstrações contábeis.


SIVONEI ESTEVES DE OLIVEIRA DE JESUS
Gestor


MARTA APARECIDA PARANHOS
Contadora


BALANCETE FINANCEIRO

Pará
Governo Municipal de Piçarra
FUNDEB

ATÉ JANEIRO DE 2021
Página : 0001

R E C E I T A S				D E S P E S A S			
	No mês	Até o mês		No mês	Até o mês		
ORÇAMENTÁRIA			ORÇAMENTÁRIA				
subtotal orçamentária	0,00	0,00	Educação	588.073,97	588.073,97		
			subtotal orçamentária	588.073,97	588.073,97		
CONTRAPARTIDA			EXTRA-ORÇAMENTÁRIA				
EMPENHADA E A PAGAR - FUNDEB	540.902,78	540.902,78	PAGAMENTOS ANTECIPADOS				
subtotal contrapartida	540.902,78	540.902,78	SF- FEB 60% - FUNDEB	5.105,10	5.105,10		
			SF-FDB 40% - FUNDEB	729,30	729,30		
EXTRA-ORÇAMENTÁRIA			subtotal	5.834,40	5.834,40		
CONSIGNAÇÕES			RESTOS A PAGAR - DESPESAS PROCESSADAS				
CONSIGNADO BANPARA - FUNDEB	21.692,03	21.692,03	RESTOS A PAGAR PROCESSADOS - 2020 -	592.724,56	592.724,56		
INSS - 60% - FUNDEB	43.142,88	43.142,88	subtotal	592.724,56	592.724,56		
INSS - FEB 40% - FUNDEB	5.197,57	5.197,57	CONSIGNAÇÕES				
INSS SV 3º PF - FEB 40% - FUNDEB	652,96	652,96	CONSIGNADO BANPARA - FUNDEB	21.692,03	21.692,03		
Pensão - FEB - FUNDEB	186,00	186,00	Pensão - FEB - FUNDEB	186,00	186,00		
SINTEPP - FUNDEB	3.168,64	3.168,64	subtotal	21.878,03	21.878,03		
subtotal	74.040,08	74.040,08	subtotal extra-orçamentária	620.436,99	620.436,99		
subtotal extra-orçamentária	74.040,08	74.040,08	TRANSFERÊNCIAS CONCEDIDAS				
TRANSFERÊNCIAS RECEBIDAS			TRANSFERÊNCIAS ENTRE UNIDADES GESTORAS INTERNAS				
TRANSFERÊNCIAS ENTRE UNIDADES GESTORAS INTERNAS			TRANSFERÊNCIAS FUNDEB x SEMEC	23.886,82	23.886,82		
TRANSFERÊNCIAS FUNDEB x SEMEC	8.216,20	8.216,20	TRANSFERÊNCIAS PMP x FUNDEB	45.692,03	45.692,03		
TRANSFERÊNCIAS PMP x FUNDEB	2.054.102,56	2.054.102,56	subtotal	69.578,85	69.578,85		
subtotal	2.062.318,76	2.062.318,76	subtotal transferências concedidas	69.578,85	69.578,85		
subtotal transferências recebidas	2.062.318,76	2.062.318,76	SALDOS ATUAIS	Mês atual	Mês atual		
SALDOS ANTERIORES	Mês anterior	Exerc anterior	CAIXA GERAL				
CAIXA GERAL			Cx FUNDEB - FUNDEB	375,60	375,60		
Cx FUNDEB - FUNDEB	10.172,31	10.172,31	subtotal	375,60	375,60		
subtotal	10.172,31	10.172,31	BANCOS				
BANCOS			BANPARA.....670.767-0 (FUNDEB)	510,32	510,32		
BANPARA.....670.767-0 (FUNDEB)	196.904,55	196.904,55	BB.....10.591-0 (FEB 100)	1.608.616,49	1.608.616,49		
BB.....10.591-0 (FEB 100)	3.253,75	3.253,75	BB.....11.961-X (FUNDEB)	25,01	25,01		
BB.....11.961-X (FUNDEB)	25,00	25,00	BRADESCO.....2.338-8 (FUNDEB)	99,99	99,99		
BB.....11.961-X (FUNDEB)	25,00	25,00	subtotal	1.609.251,81	1.609.251,81		
BRADESCO.....2.338-8 (FUNDEB)	99,99	99,99	subtotal saldos atuais	1.609.627,41	1.609.627,41		
subtotal	200.283,29	200.283,29					
subtotal saldos anteriores	210.455,60	210.455,60					
TOTAL RECEITAS	2.887.717,22	2.887.717,22	TOTAL DESPESAS	2.887.717,22	2.887.717,22		


MARTA APARECIDA PARANHOS
Contadora


SIVONEI ESTEVES DE OLIVEIRA DE JESUS
Gestor

BALANCETE FINANCEIRO

Pará
Governo Municipal de Piçarra
FUNDEB

ATÉ JANEIRO DE 2021
Página : 0002

R E C E I T A S		D E S P E S A S	
No mês	Até o mês	No mês	Até o mês

Piçarra, 31 de Janeiro de 2021


MARTA APARECIDA PARANHOS
Contadora

SIVONEI ESTEVES DE OLIVEIRA DE JESUS
Gestor

ESPECIFICAÇÃO	INGRESSOS			DISPÊNDIOS		
	NOTAS	EXERCÍCIO ATUAL	EXERCÍCIO ANTERIOR	NOTAS	EXERCÍCIO ATUAL	EXERCÍCIO ANTERIOR
Receita orçamentária (I)		0,00	0,00		351.142,33	3.748.893,34
Ordinária		0,00	0,00		268.350,48	543.958,98
Recurso Ordinário		0,00	0,00		268.350,48	0,00
Vinculada		0,00	0,00		82.791,85	3.204.934,36
Receita de Imposto e Trans. - Educação		0,00	0,00		37.097,26	0,00
Transferência do Salário-Educação		0,00	0,00		45.694,59	0,00
Transferências financeiras recebidas (II)		261.379,10	2.510.898,31		8.867,74	179.445,69
Transf. rec. para a execução orçamentária		261.379,10	2.510.898,31		8.867,74	179.445,69
Transf. rec. independentes da execução orçamentária		0,00	0,00		0,00	0,00
Transf. rec. para aportes de recursos para RPPS		0,00	0,00		0,00	0,00
Transf. rec. para aportes de recursos para RGPS		0,00	0,00		0,00	0,00
Transf. rec. para aportes de recursos para sistemas		0,00	0,00		0,00	0,00
Recebimentos extraorçamentários (III)		323.503,71	735.517,10		223.589,22	207.512,88
Inscrição de restos a pagar não processados		268.035,14	68.311,25		0,00	5.552,46
Inscrição de restos a pagar processados		48.485,76	502.756,39		220.283,06	184.474,72
Depósitos restituíveis e valores vinculados		6.208,52	143.270,19		0,00	13.061,28
Outros recebimentos extraorçamentários		774,29	21.229,27		3.306,16	4.424,42
Saldo do exercício anterior (IV)		962.239,67	1.851.676,17		963.523,19	962.239,67
Caixa e equivalentes de caixa		962.239,67	1.851.676,17		963.523,19	962.239,67
Depósito restituíveis e valores vinculados		0,00	0,00		0,00	0,00
TOTAL (V) = (I + II + III + IV)		1.547.122,48	5.098.091,58		1.547.122,48	5.098.091,58
TOTAL (X) = (VI + VII + VIII + IX)						

Fonte: Sistema: Aspec Informática - Unidade Responsável: Prefeitura Municipal de Piçarra - Data da Emissão: 13/05/2021 - Hora da Emissão: 15:28:35
 *As notas explicativas da Administração são parte integrante das demonstrações contábeis.


 SIVONEI ESTEVES DE OLIVEIRA DE JESUS
 Secretário


 MARTA APARECIDA PARANHOS
 Contadora

BALANCETE FINANCEIRO

Pará
Governo Municipal de Piçarra
Sec. Mul. de Educação, Cultura, Desporto e Lazer

ATÉ JANEIRO DE 2021
Página : 0001

R E C E I T A S			D E S P E S A S		
	No mês	Até o mês		No mês	Até o mês
ORÇAMENTÁRIA			ORÇAMENTÁRIA		
subtotal orçamentária	0,00	0,00	Educação	299.246,06	299.246,06
CONTRAPARTIDA			Cultura	44.786,00	44.786,00
EMPENHADA E A PAGAR - SEMEC	316.520,90	316.520,90	Desporto e Lazer	7.110,27	7.110,27
subtotal contrapartida	316.520,90	316.520,90	subtotal orçamentária	351.142,33	351.142,33
EXTRA-ORÇAMENTÁRIA			EXTRA-ORÇAMENTÁRIA		
CONSIGNAÇÕES			PAGAMENTOS ANTECIPADOS		
INSS FME - SEMEC	6.208,52	6.208,52	SF - FME - SEMEC	3.306,16	3.306,16
INSS SV 3º PF - FME - SEMEC	774,29	774,29	subtotal	3.306,16	3.306,16
subtotal	6.982,81	6.982,81	RESTOS A PAGAR - DESPESAS PROCESSADAS		
subtotal extra-orçamentária	6.982,81	6.982,81	RESTOS A PAGAR PROCESSADOS - 2020 -		
TRANSFERÊNCIAS RECEBIDAS			subtotal	220.283,06	220.283,06
TRANSFERÊNCIAS ENTRE UNIDADES GESTORAS INTERNAS			subtotal extra-orçamentária	223.589,22	223.589,22
TRANSFERÊNCIAS FUNDEB x SEMEC	23.886,82	23.886,82	TRANSFERÊNCIAS CONCEDIDAS		
TRANSFERÊNCIAS PMP x SEMEC	237.492,28	237.492,28	TRANSFERÊNCIAS ENTRE UNIDADES GESTORAS INTERNAS		
subtotal	261.379,10	261.379,10	TRANSFERÊNCIAS FUNDEB x SEMEC	8.216,20	8.216,20
subtotal transferências recebidas	261.379,10	261.379,10	TRANSFERÊNCIAS PMP x SEMEC	651,54	651,54
SALDOS ANTERIORES	Mês anterior	Exerc anterior	subtotal	8.867,74	8.867,74
CAIXA GERAL			subtotal transferências concedidas	8.867,74	8.867,74
Caixa FME - SEMEC	151,97	151,97	SALDOS ATUAIS	Mês atual	Mês atual
subtotal	151,97	151,97	CAIXA GERAL		
BANCOS			Caixa FME - SEMEC	656,01	656,01
BANPARA.....602.521-8 (PM-SEDU)	16.751,95	16.751,95	subtotal	656,01	656,01
BANPARA.....602.897-7 (PM-SEDU)	200.461,20	200.461,20	BANCOS		
BANPARA.....670.772-6 (SEMEC)	168,89	168,89	BANPARA.....602.521-8 (PM-SEDU)	16.774,15	16.774,15
BB.....7.522-1 (PDDE)	18.297,40	18.297,40	BANPARA.....602.897-7 (PM-SEDU)	200.724,94	200.724,94
BB.....7.876-X (QSE)	104,86	104,86	BANPARA.....670.772-6 (SEMEC)	240,46	240,46
BB.....7.961-8 (PNAT)	5.538,88	5.538,88	BB.....7.522-1 (PDDE)	18.299,00	18.299,00
BB.....8.370-4 (FME 10%)	391,16	391,16	BB.....7.961-8 (PNAT)	5.539,36	5.539,36
BB.....8.524-3 (SEDUC T)	2,96	2,96	BB.....8.370-4 (FME 10%)	779,88	779,88
BB.....9.842-6 (BRAAF)	8.952,20	8.952,20	BB.....8.524-3 (SEDUC T)	2,96	2,96
BB.....15.633-7 (MERENDA)	636,56	636,56	BB.....9.842-6 (BRAAF)	8.952,98	8.952,98
BB.....15.733-3 (FME-PEJ)	76,48	76,48	BB.....15.633-7 (MERENDA)	636,61	636,61
BB.....15.734-1 (APOIO A)	789,29	789,29	BB.....15.733-3 (FME-PEJ)	76,49	76,49
BB.....16.888-2 (BRASIL)	1.649,88	1.649,88	BB.....15.734-1 (APOIO A)	789,36	789,36
			BB.....16.888-2 (BRASIL)	1.650,03	1.650,03
			BB.....18.476-4 (PM-PIZ)	1.780,29	1.780,29


MARTA APARECIDA PARANHOS
Contadora


SIVONEI ESTEVES DE OLIVEIRA DE JESUS
Secretário

BALANCETE FINANCEIRO

Pará
 Governo Municipal de Piçarra
 Sec. Mul. de Educação, Cultura, Desporto e Lazer

ATÉ JANEIRO DE 2021
 Página : 0002

R E C E I T A S			D E S P E S A S		
	No mês	Até o mês		No mês	Até o mês
BB.....18.476-4 (PM PICA	1.780,14	1.780,14	BB.....19.223-6 (ED.INF-	293,70	293,70
BB.....19.223-6 (ED.INF-	293,68	293,68	BB.....19.876-5 (LEI ALD	101.196,00	101.196,00
BB.....19.876-5 (LEI ALD	101.187,15	101.187,15	BRADESCO.....2.337-0 (FME 5%)	325,96	325,96
BRADESCO.....2.337-0 (FME 5%)	325,96	325,96	CEF.....6.071.014-0 (COMP ES	356.875,37	356.875,37
CEF.....6.071.014-0 (COMP ES	356.801,05	356.801,05	CEF.....6.647.017-5 (COMPL E	247.929,64	247.929,64
CEF.....6.647.017-5 (COMPL E	247.878,01	247.878,01	subtotal	962.867,18	962.867,18
subtotal	962.087,70	962.087,70	subtotal saldos atuais	963.523,19	963.523,19
subtotal saldos anteriores	962.239,67	962.239,67			
TOTAL RECEITAS	1.547.122,48	1.547.122,48	TOTAL DESPESAS	1.547.122,48	1.547.122,48

Piçarra, 31 de Janeiro de 2021.


 MARTA APARECIDA PARANHOS
 Contadora


 SIVONEI ESTEVES DE OLIVEIRA DE JESUS
 Secretário

EXERCÍCIO 2021

Fundo Municipal de Meio Ambiente


INGRESSOS		DISPÊNDIOS					
ESPECIFICAÇÃO	NOTAS	EXERCÍCIO ATUAL	EXERCÍCIO ANTERIOR	ESPECIFICAÇÃO	NOTAS	EXERCÍCIO ATUAL	EXERCÍCIO ANTERIOR
Receita orçamentária (I)		0,00	0,00	Despesa orçamentária (VI)		69.399,62	364.612,82
Ordinária		0,00	0,00	Ordinária		69.399,62	364.612,82
Recurso Ordinário		0,00	0,00	Recurso Ordinário		69.399,62	0,00
Transferências financeiras recebidas (II)		16.700,02	338.864,45	Transferências financeiras concedidas (VII)		0,00	2.600,75
Transf. rec. para a execução orçamentária		16.700,02	338.864,45	Transf. conc. para a execução orçamentária		0,00	2.600,75
Transf. rec. independentes da execução orçamentária		0,00	0,00	Transf. conc. independentes da execução orçamentária		0,00	0,00
Transf. rec. para Aportes de recursos para RPPS		0,00	0,00	Transf. conc. para aportes de recursos para RPPS		0,00	0,00
Transf. rec. para Aportes de recursos para RGPS		0,00	0,00	Transf. conc. para aportes de recursos para RGPS		0,00	0,00
Transf. rec. para Aportes de recursos para sistemas		0,00	0,00	Transf. conc. para aportes de recursos para sistemas		0,00	0,00
Recebimentos extraorçamentários (III)		68.722,12	79.918,39	Pagamentos extraorçamentários (VIII)		16.441,30	52.443,14
Inscrição de restos a pagar não processados		54.000,00	4.394,84	Execução de restos a pagar não processados		0,00	0,00
Inscrição de restos a pagar processados		14.722,12	52.644,69	Execução de restos a pagar processados		16.441,30	36.357,41
Depósitos restituíveis e valores vinculados		0,00	18.294,66	Depósitos restituíveis e valores vinculados		0,00	12.682,33
Outros recebimentos extraorçamentários		0,00	4.584,20	Outros pagamentos extraorçamentários		0,00	3.403,40
Saldo do exercício anterior (IV)		780,63	1.654,50	Saldo para o exercício seguinte (IX)		361,85	780,63
Caixa e equivalentes de caixa		780,63	1.654,50	Caixa e equivalentes de caixa		361,85	780,63
Depósito restituíveis e valores vinculados		0,00	0,00	Depósito restituíveis e valores vinculados		0,00	0,00
TOTAL (V) = (I + II + III + IV)		86.202,77	420.437,34	TOTAL (X) = (VI + VII + VIII + IX)		86.202,77	420.437,34

FONTE: SISTEMA: Aspec Informática - UNIDADE RESPONSÁVEL: Prefeitura Municipal de Piçarra - DATA DA EMISSÃO: 24/05/2021 - HORA DA EMISSÃO: 15:43:17

*As notas explicativas da Administração são parte integrante das demonstrações contábeis.

JANAINA MARIA DE SOUSA
Secretaria Municipal

MARTA APARECIDA PARANHOS
Contadora



BALANCETE FINANCEIRO

Pará
 Governo Municipal de Piçarra
 Fundo Municipal de Meio Ambiente

ATÉ JANEIRO DE 2021
 Página : 0001

R E C E I T A S			D E S P E S A S		
	No mês	Até o mês		No mês	Até o mês
ORÇAMENTÁRIA			ORÇAMENTÁRIA		
subtotal orçamentária	0,00	0,00	Gestão Ambiental	69.399,62	69.399,62
CONTRAPARTIDA			subtotal orçamentária	69.399,62	69.399,62
EMPENHADA E A PAGAR - FMMA	68.722,12	68.722,12	EXTRA-ORÇAMENTÁRIA		
subtotal contrapartida	68.722,12	68.722,12	RESTOS A PAGAR - DESPESAS PROCESSADAS		
EXTRA-ORÇAMENTÁRIA			RESTOS A PAGAR PROCESSADOS - 2019 -	15.753,30	15.753,30
subtotal extra-orçamentária	0,00	0,00	RESTOS A PAGAR PROCESSADOS - 2020 -	688,00	688,00
TRANSFERÊNCIAS RECEBIDAS			subtotal	16.441,30	16.441,30
TRANSFERÊNCIAS ENTRE UNIDADES GESTORAS INTERNAS			subtotal extra-orçamentária	16.441,30	16.441,30
TRANSFERÊNCIAS PMP x FMMA	16.700,02	16.700,02	TRANSFERÊNCIAS CONCEDIDAS		
subtotal	16.700,02	16.700,02	subtotal transferências concedidas	0,00	0,00
subtotal transferências recebidas	16.700,02	16.700,02	SALDOS ATUAIS	Mês atual	Mês atual
SALDOS ANTERIORES	Mês anterior	Exerc anterior	CAIXA GERAL		
CAIXA GERAL			CAIXA - SEMMATUR - FMMA	27,63	27,63
CAIXA - SEMMATUR - FMMA	27,63	27,63	subtotal	27,63	27,63
subtotal	27,63	27,63	BANCOS		
BANCOS			BANPARA.....670.760-2 (SEMMATU)	78,57	78,57
BANPARA.....670.760-2 (SEMMATU)	128,07	128,07	BB.....9.497-8 (SEMMAT)	85,05	85,05
BB.....9.497-8 (SEMMAT)	454,33	454,33	BRADESCO.....2.334-5 (SEMMAT)	170,60	170,60
BRADESCO.....2.334-5 (SEMMAT)	170,60	170,60	subtotal	334,22	334,22
subtotal	753,00	753,00	subtotal saldos atuais	361,85	361,85
subtotal saldos anteriores	780,63	780,63			
TOTAL RECEITAS	86.202,77	86.202,77	TOTAL DESPESAS	86.202,77	86.202,77

Piçarra, 31 de Janeiro de 2021.


 MARTA APARECIDA PARANHOS
 Contadora

JANAINA MARIA DE SOUSA
 Secretaria Municipal

ESPECIFICAÇÃO	INGRESSOS			DISPÊNDIOS		
	NOTAS	EXERCÍCIO ATUAL	EXERCÍCIO ANTERIOR	NOTAS	EXERCÍCIO ATUAL	EXERCÍCIO ANTERIOR
Receita orçamentária (I)		0,00	0,00		166.181,87	1.593.017,15
Ordinária		0,00	0,00		126.745,56	1.065.462,57
Recurso Ordinário		0,00	0,00		126.745,56	0,00
Vinculada		0,00	0,00		39.436,31	527.554,58
Transferência de Recurso do FNAS		0,00	0,00		38.716,31	0,00
Transferência de Convênio à Ass. Social		0,00	0,00		720,00	0,00
Transferências financeiras recebidas (II)		41.858,74	1.451.345,53		2.491,92	66.820,02
Transf. rec. para a execução orçamentária		41.858,74	1.451.345,53		2.491,92	66.820,02
Transf. rec. independentes da execução orçamentária		0,00	0,00		0,00	0,00
Transf. rec. para aportes de recursos para RPPS		0,00	0,00		0,00	0,00
Transf. rec. para aportes de recursos para RGPS		0,00	0,00		0,00	0,00
Transf. rec. para aportes de recursos para sistema		0,00	0,00		0,00	0,00
Recebimentos extraorçamentários (III)		157.398,89	391.966,51		38.585,76	134.367,14
Inscrição de restos a pagar não processados		89.616,07	25.360,15		0,00	6.165,93
Inscrição de restos a pagar processados		67.650,82	253.287,86		37.807,74	78.436,91
Depósitos restituíveis e valores vinculados		0,00	85.905,64		778,02	38.246,38
Outros recebimentos extraorçamentários		132,00	27.412,86		0,00	11.517,92
Saldo do exercício anterior (IV)		119.397,77	70.290,04		111.395,85	119.397,77
Caixa e equivalentes de caixa		119.397,77	70.290,04		111.395,85	119.397,77
Depósito restituíveis e valores vinculados		0,00	0,00		0,00	0,00
TOTAL (V) = (I + II + III + IV)		318.655,40	1.913.602,08		318.655,40	1.913.602,08
TOTAL (X) = (VI + VII + VIII + IX)						

FONTE: SISTEMA: Aspec Informática - UNIDADE RESPONSÁVEL: Prefeitura Municipal de Piçarra - DATA DA EMISSÃO:13/05/2021 - HORA DA EMISSÃO:15:28:42
 *As notas explicativas da Administração são parte integrante das demonstrações contábeis.



MARIA DEUSANTA DOS SANTOS
 Secretária



MARTA APARECIDA PARANHOS
 Contadora

BALANCETE FINANCEIRO

Pará
Governo Municipal de Piçarra
Fundo Municipal de Assistência Social

ATÉ JANEIRO DE 2021
Página : 0001

R E C E I T A S			D E S P E S A S		
	No mês	Até o mês		No mês	Até o mês
ORÇAMENTÁRIA			ORÇAMENTÁRIA		
subtotal orçamentária	0,00	0,00	Assistência Social	166.181,87	166.181,87
			subtotal orçamentária	166.181,87	166.181,87
CONTRAPARTIDA			EXTRA-ORÇAMENTÁRIA		
EMPENHADA E A PAGAR - FMAS	157.266,89	157.266,89	RESTOS A PAGAR - DESPESAS PROCESSADAS		
subtotal contrapartida	157.266,89	157.266,89	RESTOS A PAGAR PROCESSADOS - 2020 -	37.807,74	37.807,74
			subtotal	37.807,74	37.807,74
EXTRA-ORÇAMENTÁRIA			CONSIGNAÇÕES		
CONSIGNAÇÕES			CONSIGNADO BANPARA - FMAS	491,92	491,92
INSS SV 3º PF - FMAS - FMAS	132,00	132,00	Pensão - FMAS - FMAS	286,10	286,10
subtotal	132,00	132,00	subtotal	778,02	778,02
subtotal extra-orçamentária	132,00	132,00	subtotal extra-orçamentária	38.585,76	38.585,76
TRANSFERÊNCIAS RECEBIDAS			TRANSFERÊNCIAS CONCEDIDAS		
TRANSFERÊNCIAS ENTRE UNIDADES GESTORAS INTERNAS			TRANSFERÊNCIAS ENTRE UNIDADES GESTORAS INTERNAS		
TRANSFERÊNCIAS PMP x FMAS	41.858,74	41.858,74	TRANSFERÊNCIAS PMP x FMAS	2.491,92	2.491,92
subtotal	41.858,74	41.858,74	subtotal	2.491,92	2.491,92
subtotal transferências recebidas	41.858,74	41.858,74	subtotal transferências concedidas	2.491,92	2.491,92
SALDOS ANTERIORES	Mês anterior	Exerc anterior	SALDOS ATUAIS	Mês atual	Mês atual
CAIXA GERAL			CAIXA GERAL		
Caixa FMAS - FMAS	77,82	77,82	Caixa FMAS - FMAS	6,50	6,50
subtotal	77,82	77,82	subtotal	6,50	6,50
BANCOS			BANCOS		
BANPARA.....336.035-0 (FMAS PR	31.605,85	31.605,85	BANPARA.....336.035-0 (FMAS PR	31.641,45	31.641,45
BANPARA.....336.037-7 (PROTEÇÃ	54.235,08	54.235,08	BANPARA.....336.037-7 (PROTEÇÃ	54.352,45	54.352,45
BANPARA.....672.702-6 (FMAS)	129,07	129,07	BANPARA.....672.702-6 (FMAS)	79,57	79,57
BB.....8.374-7 (FMAS)	355,53	355,53	BB.....8.374-7 (FMAS)	560,32	560,32
BB.....17.431-9 (BPC ESC	18,83	18,83	BB.....17.431-9 (BPC ESC	18,83	18,83
BB.....17.434-3 (GBF FNA	17.240,50	17.240,50	BB.....17.434-3 (GBF FNA	10.347,62	10.347,62
BB.....17.435-1 (GSUAS F	169,69	169,69	BB.....17.435-1 (GSUAS F	169,70	169,70
BB.....17.438-6 (PSB FNA	1.441,41	1.441,41	BB.....17.438-6 (PSB FNA	434,38	434,38
BB.....17.948-5 (PROG PR	1.841,86	1.841,86	BB.....17.948-5 (PROG PR	1.501,85	1.501,85
BB.....19.519-7 (PICARRA	12.015,23	12.015,23	BB.....19.519-7 (PICARRA	12.016,28	12.016,28
BRADESCO.....2.346-9 (FMAS)	266,90	266,90	BRADESCO.....2.346-9 (FMAS)	266,90	266,90
subtotal	119.319,95	119.319,95	subtotal	111.389,35	111.389,35
subtotal saldos anteriores	119.397,77	119.397,77	subtotal saldos atuais	111.395,85	111.395,85
TOTAL RECEITAS	318.655,40	318.655,40	TOTAL DESPESAS	318.655,40	318.655,40


MARTA APARECIDA PARANHOS
Contadora


MARIA DEUSANIA DOS SANTOS
Secretária

BALANCETE FINANCEIRO

Pará
Governo Municipal de Piçarra
Fundo Municipal de Assistência Social

ATÉ JANEIRO DE 2021
Página : 0002

R E C E I T A S		D E S P E S A S	
No mês	Até o mês	No mês	Até o mês

Piçarra, 31 de Janeiro de 2021.

MARTA APARECIDA PARANHOS
Contadora

MARIA DEUSANIA DOS SANTOS
Secretária