


INGRESSOS		DISPÊNDIOS			
ESPECIFICAÇÃO	EXERCÍCIO ATUAL	EXERCÍCIO ANTERIOR	ESPECIFICAÇÃO	EXERCÍCIO ATUAL	EXERCÍCIO ANTERIOR
Receita orçamentária (I)	0,00	0,00	Despesa orçamentária (VI)	6.211.468,29	14.683.066,50
Vinculada	0,00	0,00	Vinculada	6.211.468,29	14.683.066,50
Transferências do FUNDEB-impostos 70%	0,00	0,00	Transferências do FUNDEB-impostos 70%	1.991.671,54	4.651.790,11
Transferências do FUNDEB-impostos 30%	0,00	0,00	Transferências do FUNDEB-impostos 30%	1.521.870,02	3.119.682,90
Transf. do FUNDEB 70%-Comple. União-VAAF	0,00	0,00	Transf. do FUNDEB 70%-Comple. União-VAAF	2.037.397,28	4.176.000,47
Transf. do FUNDEB 30%-Comple. União-VAAF	0,00	0,00	Transf. do FUNDEB 30%-Comple. União-VAAF	658.808,31	2.733.593,02
Transf. do FUNDEB 70%-Comple. União-VAAT	0,00	0,00	Transf. do FUNDEB 70%-Comple. União-VAAT	1.721,14	0,00
Transferências financeiras recebidas (II)	8.020.814,33	13.502.383,59	Transferências financeiras concedidas (VII)	543.380,28	556.352,10
Transf. rec. para a execução orçamentária	8.020.814,33	13.499.603,59	Transf. conc. para a execução orçamentária	543.380,28	556.352,10
Transf. rec. independentes da execução orçamentária	0,00	2.780,00	Transf. conc. independentes da execução orçamentária	0,00	0,00
Transf. rec. para Aportes de recursos para RPPS	0,00	0,00	Transf. conc. para aportes de recursos para RPPS	0,00	0,00
Transf. rec. para Aportes de recursos para RGPS	0,00	0,00	Transf. conc. para aportes de recursos para RGPS	0,00	0,00
Transf. rec. para Aportes de recursos para sistema	0,00	0,00	Transf. conc. para aportes de recursos para sistema	0,00	0,00
Recebimentos extraorçamentários (III)	2.279.671,26	2.840.653,69	Pagamentos extraorçamentários (VIII)	883.899,29	1.777.434,76
Inscrição de restos a pagar não processados	100.599,49	38.638,15	Execução de restos a pagar não processados	38.638,15	3.748,50
Inscrição de restos a pagar processados	1.558.292,11	1.561.758,96	Execução de restos a pagar processados	589.772,66	1.003.322,72
Depósitos restituíveis e valores vinculados	583.696,57	1.105.918,96	Depósitos restituíveis e valores vinculados	223.360,31	720.374,38
Outros recebimentos extraorçamentários	37.083,09	134.337,62	Outros pagamentos extraorçamentários	32.128,17	49.989,16
Saldo do exercício anterior (IV)	210.455,60	884.271,68	Saldo para o exercício seguinte (IX)	2.872.193,33	210.455,60
Caixa e equivalentes de caixa	210.455,60	884.271,68	Caixa e equivalentes de caixa	2.872.193,33	210.455,60
Depósito restituíveis e valores vinculados	0,00	0,00	Depósito restituíveis e valores vinculados	0,00	0,00
TOTAL (V) = (I + II + III + IV)	10.510.941,19	17.227.308,96	TOTAL (X) = (VI + VII + VIII + IX)	10.510.941,19	17.227.308,96

FONTE: SISTEMA: Aspec Informática - UNIDADE RESPONSÁVEL: Prefeitura Municipal de Picarra - DATA DA EMISSÃO:01/10/2021 - HORA DA EMISSÃO:09:44:16
*As notas explicativas da Administração são parte integrante das demonstrações contábeis.



SIVONEE ESTEVES DE OLIVEIRA DE JESUS



MARTA APARECIDA PARANHOS

Gestor

Contadora

BALANCETE FINANCEIRO

Pará
Governo Municipal de Piçarra
FUNDEB

ATÉ JUNHO DE 2021
Página : 0001

R E C E I T A S			D E S P E S A S		
	No mês	Até o mês		No mês	Até o mês
ORÇAMENTÁRIA			ORÇAMENTÁRIA		
subtotal orçamentária	0,00	0,00	Educação	1.519.247,77	6.211.468,29
CONTRAPARTIDA			subtotal orçamentária	1.519.247,77	6.211.468,29
EMPENHADA E A PAGAR - FUNDEB	377.557,16	1.658.891,60	EXTRA-ORÇAMENTÁRIA		
subtotal contrapartida	377.557,16	1.658.891,60	PAGAMENTOS ANTECIPADOS		
EXTRA-ORÇAMENTÁRIA			SF- FEB 60% - FUNDEB	3.076,20	16.487,04
PAGAMENTOS ANTECIPADOS			SF-FDB 40% - FUNDEB	3.947,79	15.641,13
SF- FEB 60% - FUNDEB	3.076,20	16.487,04	subtotal	7.023,99	32.128,17
SF-FDB 40% - FUNDEB	3.947,79	15.641,13	RESTOS A PAGAR - DESPESAS PROCESSADAS		
subtotal	7.023,99	32.128,17	RESTOS A PAGAR PROCESSADOS - 2020 -	0,00	628.410,81
CONSIGNAÇÕES			subtotal	0,00	628.410,81
BRADESCO - FEB - FUNDEB	1.515,91	29.683,29	CONSIGNAÇÕES		
CONSIGNADO BANPARA - FUNDEB	5.137,71	170.801,42	BRADESCO - FEB - FUNDEB	2.961,98	30.391,79
INSS - 60% - FUNDEB	0,00	298.590,77	CONSIGNADO BANPARA - FUNDEB	40.074,40	170.801,42
INSS - FEB 40% - FUNDEB	15.078,13	62.453,99	Pensão - FEB - FUNDEB	186,00	1.116,00
INSS SV 3º PF - FEB 40% - FUNDEB	0,00	4.954,92	SINTEPP - FUNDEB	7.060,92	21.051,10
Pensão - FEB - FUNDEB	0,00	1.116,00	subtotal	50.283,30	223.360,31
SINTEPP - FUNDEB	308,00	21.051,10	subtotal extra-orçamentária	57.307,29	883.899,29
subtotal	22.039,75	588.651,49	TRANSFERÊNCIAS CONCEDIDAS		
subtotal extra-orçamentária	29.063,74	620.779,66	TRANSFERÊNCIAS ENTRE UNIDADES GESTORAS INTERNAS		
TRANSFERÊNCIAS RECEBIDAS			TRANSFERÊNCIAS FUNDEB x SEMEC	5.668,00	110.695,57
TRANSFERÊNCIAS ENTRE UNIDADES GESTORAS INTERNAS			TRANSFERÊNCIAS PMP x FUNDEB	96.536,38	432.684,71
TRANSFERÊNCIAS FUNDEB x SEMEC	0,00	8.216,20	subtotal	102.204,38	543.380,28
TRANSFERÊNCIAS PMP x FUNDEB	1.237.704,43	8.012.598,13	subtotal transferências concedidas	102.204,38	543.380,28
subtotal	1.237.704,43	8.020.814,33	SALDOS ATUAIS	Mês atual	Mês atual
subtotal transferências recebidas	1.237.704,43	8.020.814,33	BANCOS		
SALDOS ANTERIORES	Mês anterior	Exerc anterior	BANPARA.....670.767-0 (FUNDEB)	887.732,64	887.732,64
CAIXA GERAL			BB.....10.591-0 (FEB 100)	1.983.883,89	1.983.883,89
Cx FUNDEB - FUNDEB	0,00	10.172,31	BB.....11.961-X (FUNDEB)	25,10	25,10
subtotal	0,00	10.172,31	BRADESCO.....2.338-8 (FUNDEB)	551,70	551,70
BANCOS			subtotal	2.872.193,33	2.872.193,33
BANPARA.....670.767-0 (FUNDEB)	798.018,07	196.904,55	subtotal saldos atuais	2.872.193,33	2.872.193,33
BB.....10.591-0 (FEB 100)	2.106.938,73	3.253,75			
BB.....11.961-X (FUNDEB)	25,06	25,00			
BRADESCO.....2.338-8 (FUNDEB)	1.645,58	99,99			

MARTA APARECIDA PARANHOS
Contadora

SIVONEI ESTEVES DE OLIVEIRA DE JESUS
Gestor

BALANCETE FINANCEIRO

Pará
Governo Municipal de Piçarra
FUNDEB

ATÉ JUNHO DE 2021
Página : 0002

RECEITAS			DESPESAS		
	No mês	Até o mês		No mês	Até o mês
subtotal	2.906.627,44	200.283,29			
subtotal saldos anteriores	2.906.627,44	210.455,60			
TOTAL RECEITAS	4.550.952,77	10.510.941,19	TOTAL DESPESAS	4.550.952,77	10.510.941,19

Piçarra, 30 de Junho de 2021.



MARTA APARECIDA PARANHOS
Contadora

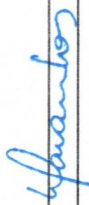

SIVONEI ESTEVES DE OLIVEIRA DE JESUS
gestor

ESPECIFICAÇÃO	INGRESSOS		DISPÊNDIOS	
	EXERCÍCIO ATUAL	EXERCÍCIO ANTERIOR	EXERCÍCIO ATUAL	EXERCÍCIO ANTERIOR
Receita orçamentária (I)	0,00	0,00	4.808.262,78	10.290.525,95
Ordinária	0,00	0,00	535.926,28	889.360,95
Recurso Ordinário	0,00	0,00	535.926,28	889.360,95
Vinculada	0,00	0,00	4.272.336,50	9.401.165,00
Receita de Imposto e Trans. - Saúde	0,00	0,00	2.063.183,78	5.790.646,26
Transferência SUS de Governo Estadual	0,00	0,00	1.254.818,16	1.597.146,53
Transferência SUS Bloco de manutenção	0,00	0,00	852.640,76	1.719.885,08
Transferência de convênio à Saúde	0,00	0,00	0,00	93.227,90
Operação de Crédito Vinculado à Saúde	0,00	0,00	101.693,80	200.259,23
Transferências financeiras recebidas (II)	3.821.480,08	10.561.396,08	166.408,73	291.089,60
Transf. rec. para a execução orçamentária	3.821.480,08	10.558.432,08	166.408,73	291.089,60
Transf. rec. independentes da execução orçamentária	0,00	2.964,00	0,00	0,00
Transf. rec. para Aportes de recursos para RPPS	0,00	0,00	0,00	0,00
Transf. rec. para Aportes de recursos para RGPS	0,00	0,00	0,00	0,00
Transf. rec. para Aportes de recursos para sistema	0,00	0,00	0,00	0,00
Recebimentos extraorçamentários (III)	1.473.079,74	1.575.366,09	548.812,47	955.977,08
Inscrição de restos a pagar não processados	290.978,57	131.215,52	59.102,39	148.775,91
Inscrição de restos a pagar processados	976.837,13	918.707,95	432.093,35	534.157,67
Depósitos restituíveis e valores vinculados	196.332,90	439.659,68	48.685,59	243.669,05
Outros recebimentos extraorçamentários	8.931,14	85.782,94	8.931,14	29.324,45
Saldo do exercício anterior (IV)	943.368,21	344.148,67	714.444,05	943.368,21
Caixa e equivalentes de caixa	943.368,21	344.148,67	714.444,05	943.368,21
Depósito restituíveis e valores vinculados	0,00	0,00	0,00	0,00
TOTAL (V) = (I + II + III + IV)	6.237.928,03	12.480.910,84	6.237.928,03	12.480.910,84
TOTAL (X) = (VI + VII + VIII + IX)				

FONTE: SISTEMA: ASPEC INFORMÁTICA - UNIDADE RESPONSÁVEL: Prefeitura Municipal de Picarra - DATA DA EMISSÃO: 01/10/2021 - HORA DA EMISSÃO: 09:44:04


*As notas explicativas da Administração são parte integrante das demonstrações contábeis.



ANA LUCIA FERREIRA MIRANDA
Secretária


MARTA APARECIDA PARANHOS
Contadora

INGRESSOS		DISPÊNDIOS	
ESPECIFICAÇÃO	NOTAS EXERCÍCIO ANTERIOR	NOTAS EXERCÍCIO ATUAL	EXERCÍCIO ANTERIOR
Transferências financeiras recebidas (II)			
Transf. rec. para a execução orçamentária	2.214,75	0,00	0,00
Transf. rec. independentes da execução orçamentária	2.214,75	0,00	0,00
Transf. rec. para Aportes de recursos para RPPS	0,00	0,00	0,00
Transf. rec. para Aportes de recursos para RGPS	0,00	0,00	0,00
Transf. rec. para Aportes de recursos para sistemas	0,00	0,00	0,00
Recebimentos extraorçamentários (III)	0,00	0,00	0,00
Inscrição de restos a pagar não processados	0,00	0,00	2.214,75
Inscrição de restos a pagar processados	0,00	0,00	0,00
Depósitos restituíveis e valores vinculados	0,00	0,00	2.214,75
Outros recebimentos extraorçamentários	0,00	0,00	0,00
Saldo do exercício anterior (IV)	155,00	155,00	155,00
Caixa e equivalentes de caixa	155,00	155,00	155,00
Depósito restituíveis e valores vinculados	0,00	0,00	0,00
TOTAL (V) = (I + II + III + IV)	155,00	155,00	2.369,75
TOTAL (X) = (VI + VII + VIII + IX)	2.369,75	155,00	2.369,75

Fonte: Sistema: Aspect Informática - Unidade Responsável: Prefeitura Municipal de Picarra - Data da Emissão: 01/10/2021 - Hora da Emissão: 09:43:51
*As notas explicativas da Administração são parte integrante das demonstrações contábeis.


ANA LUCIA FERREIRA MIRANDA
Secretária


MARTA APARECIDA PARANHOS
Contadora

BALANCETE FINANCEIRO

Pará
Governo Municipal de Piçarra
Fundo Municipal de Saúde

ATÉ JUNHO DE 2021
Página : 0001

RECEITAS			DESPESAS		
	No mês	Até o mês		No mês	Até o mês
ORÇAMENTÁRIA			ORÇAMENTÁRIA		
subtotal orçamentária	0,00	0,00	Saúde	833.241,59	4.808.262,78
CONTRAPARTIDA			subtotal orçamentária	833.241,59	4.808.262,78
EMPENHADA E A PAGAR - FMS	199.030,27	1.267.815,70	EXTRA-ORÇAMENTÁRIA		
subtotal contrapartida	199.030,27	1.267.815,70	PAGAMENTOS ANTECIPADOS		
EXTRA-ORÇAMENTÁRIA			SF - FMS - FMS	1.230,56	8.931,14
PAGAMENTOS ANTECIPADOS			subtotal	1.230,56	8.931,14
SF - FMS - FMS	1.230,56	8.931,14	RESTOS A PAGAR - DESPESAS PROCESSADAS		
subtotal	1.230,56	8.931,14	RESTOS A PAGAR PROCESSADOS - 2020 -	0,00	491.195,74
CONSIGNAÇÕES			subtotal	0,00	491.195,74
BRADESCO - SMSS - FMS	0,00	7.301,61	CONSIGNAÇÕES		
CONSIGNADO BANPARA - FMS	644,99	33.819,44	BRADESCO - SMSS - FMS	921,43	9.931,31
INSS - FMS - FMS	1.358,91	154.542,30	CONSIGNADO BANPARA - FMS	8.282,40	37.950,82
Pensão - FMS - FMS	0,00	669,55	Pensão - FMS - FMS	133,91	803,46
subtotal	2.003,90	196.332,90	subtotal	9.337,74	48.685,59
subtotal extra-orçamentária	3.234,46	205.264,04	subtotal extra-orçamentária	10.568,30	548.812,47
TRANSFERÊNCIAS RECEBIDAS			TRANSFERÊNCIAS CONCEDIDAS		
TRANSFERÊNCIAS ENTRE UNIDADES GESTORAS INTERNAS			TRANSFERÊNCIAS ENTRE UNIDADES GESTORAS INTERNAS		
TRANSFERÊNCIAS PMP x FMS	606.320,90	3.821.480,08	TRANSFERÊNCIAS PMP x FMS	26.899,83	166.408,73
subtotal	606.320,90	3.821.480,08	subtotal	26.899,83	166.408,73
subtotal transferências recebidas	606.320,90	3.821.480,08	subtotal transferências concedidas	26.899,83	166.408,73
SALDOS ANTERIORES	Mês anterior	Exerc anterior	SALDOS ATUAIS	Mês atual	Mês atual
BANCOS			BANCOS		
BANPARA.....17.993-0 (AÇÕES S	22,18	22,18	BANPARA.....17.993-0 (AÇÕES S	22,18	22,18
BANPARA.....323.636-6 (AP.ULTR	27,43	27,43	BANPARA.....323.636-6 (AP.ULTR	27,43	27,43
BANPARA.....670.749-1 (FUS)	105.663,67	172,31	BANPARA.....670.749-1 (FUS)	113.381,73	113.381,73
BANPARA.....692.974-5 (PAB)	152.807,63	102,18	BANPARA.....692.974-5 (PAB)	112.596,21	112.596,21
BB.....6.840-3 (FMS - F	170,48	2.834,67	BB.....6.840-3 (FMS - F	176,40	176,40
BB.....8.008-X (AGENDA	227,00	227,00	BB.....8.008-X (AGENDA	227,00	227,00
BB.....14.099-6 (INSUMOS	0,18	14.789,80	BB.....14.099-6 (INSUMOS	0,18	0,18
BB.....14.217-4 (FMS-F.	8.234,62	23.859,72	BB.....14.217-4 (FMS-F.	8.247,60	8.247,60
BB.....14.218-2 (PAB-FMS	292.664,26	508.512,98	BB.....14.218-2 (PAB-FMS	275.749,46	275.749,46
BB.....14.220-4 (ECD-FMS	92,73	1.850,29	BB.....14.220-4 (ECD-FMS	271,87	271,87
BB.....16.303-1 (REQUALI	7.602,22	7.583,76	BB.....16.303-1 (REQUALI	7.614,20	7.614,20
BB.....16.321-X (PAB S.E	60,52	60,37	BB.....16.321-X (PAB S.E	60,61	60,61
			BB.....16.520-4 (ACADEMI	2.198,91	2.198,91
			BB.....16.530-1 (REAPARE	376,52	376,52

Marta Aparecida Paranhos
MARTA APARECIDA PARANHOS
Contadora

Ana Lucia Ferreira Miranda
ANA LUCIA FERREIRA MIRANDA
Secretária

BALANCETE FINANCEIRO

Pará
 Governo Municipal de Piçarra
 Fundo Municipal de Saúde

ATÉ JUNHO DE 2021
 Página : 0002

R E C E I T A S				D E S P E S A S					
		No mês	Até o mês			No mês	Até o mês		
BB.....	16.520-4	(ACADEMI	2.195,45	2.190,11	BB.....	17.068-2	(ESTRUTU	323,16	323,16
BB.....	16.530-1	(REAPARE	375,93	375,01	BB.....	17.312-6	(FMS-AQ	156,71	156,71
BB.....	17.068-2	(ESTRUTU	322,65	321,87	BB.....	17.497-1	(FMS-PIC	668,44	668,44
BB.....	17.312-6	(FMS-AQ	156,47	156,09	BB.....	17.502-1	(REQ.AMP	1.238,41	1.238,41
BB.....	17.497-1	(FMS-PIC	667,83	666,88	BB.....	17.669-9	(FUNDO M	7.236,31	7.236,31
BB.....	17.502-1	(REQ.AMP	1.236,46	1.233,46	BB.....	18.235-4	(FMS - C	431,44	431,44
BB.....	17.669-9	(FUNDO M	3.663,06	37.646,48	BB.....	18.246-X	(FMS - I	181.077,07	181.077,07
BB.....	18.235-4	(FMS - C	17.223,00	152.686,89	BRADESCO.....	2.347-7	(FUS FUN	1.034,77	1.034,77
BB.....	18.246-X	(FMS - I	180.792,16	180.353,07	BRADESCO.....	2.348-5	(PAB FUN	1.327,44	1.327,44
BRADESCO.....	2.347-7	(FUS FUN	1.034,77	5.812,22			subtotal	714.444,05	714.444,05
BRADESCO.....	2.348-5	(PAB FUN	1.327,44	1.883,44			subtotal saldos atuais	714.444,05	714.444,05
		subtotal	776.568,14	943.368,21					
		subtotal saldos anteriores	776.568,14	943.368,21					
TOTAL RECEITAS			1.585.153,77	6.237.928,03	TOTAL DESPESAS			1.585.153,77	6.237.928,03

Piçarra, 30 de Junho de 2021.


 MARTA APARECIDA PARANHOS
 Contadora


 ANA LUCIA FERREIRA MIRANDA
 Secretária

INGRESSOS		DISPÊNDIOS			
ESPECIFICAÇÃO	EXERCÍCIO ATUAL	EXERCÍCIO ANTERIOR	ESPECIFICAÇÃO	EXERCÍCIO ATUAL	EXERCÍCIO ANTERIOR
Receita orçamentária (I)	0,00	0,00	Despesa orçamentária (VI)	819.645,43	1.593.017,15
Ordinária	0,00	0,00	Ordinária	620.653,71	1.065.462,57
Recurso Ordinário	0,00	0,00	Recurso Ordinário	620.653,71	1.065.462,57
Vinculada	0,00	0,00	Vinculada	198.991,72	527.554,58
Transferência de Recurso do FMS	0,00	0,00	Transferência de Recurso do FMS	186.898,29	520.140,99
Transferência de Convênio à Ass. Social	0,00	0,00	Transferência de Convênio à Ass. Social	8.897,43	7.413,59
CIDE	0,00	0,00	CIDE	3.196,00	0,00
Transferências financeiras recebidas (II)	669.388,51	1.451.345,53	Transferências financeiras concedidas (VII)	15.763,52	66.820,02
Transf. rec. para a execução orçamentária	669.388,51	1.451.345,53	Transf. conc. para a execução orçamentária	15.763,52	66.820,02
Transf. rec. independentes da execução orçamentária	0,00	0,00	Transf. conc. independentes da execução orçamentária	0,00	0,00
Transf. rec. para Aportes de recursos para RPPS	0,00	0,00	Transf. conc. para aportes de recursos para RPPS	0,00	0,00
Transf. rec. para Aportes de recursos para RGPS	0,00	0,00	Transf. conc. para aportes de recursos para RGPS	0,00	0,00
Transf. rec. para Aportes de recursos para sistema	0,00	0,00	Transf. conc. para aportes de recursos para sistema	0,00	0,00
Recebimentos extraorçamentários (III)	350.000,43	391.966,51	Pagamentos extraorçamentários (VIII)	161.402,62	134.367,14
Inscrição de restos a pagar não processados	88.117,07	25.360,15	Execução de restos a pagar não processados	25.360,15	6.165,93
Inscrição de restos a pagar processados	224.078,09	253.287,86	Execução de restos a pagar processados	125.200,36	78.436,91
Depósitos restituíveis e valores vinculados	34.443,26	85.905,64	Depósitos restituíveis e valores vinculados	7.612,10	38.246,38
Outros recebimentos extraorçamentários	3.362,01	27.412,86	Outros pagamentos extraorçamentários	3.230,01	11.517,92
Saldo do exercício anterior (IV)	119.397,77	70.290,04	Saldo para o exercício seguinte (IX)	141.975,14	119.397,77
Caixa e equivalentes de caixa	119.397,77	70.290,04	Caixa e Equivalentes de caixa	141.975,14	119.397,77
Depósito restituíveis e valores vinculados	0,00	0,00	Depósito restituíveis e valores vinculados	0,00	0,00
TOTAL (V) = (I + II + III + IV)	1.138.786,71	1.913.602,08	TOTAL (X) = (VI + VII + VIII + IX)	1.138.786,71	1.913.602,08

FONTE: SISTEMA: Aspec Informática - UNIDADE RESPONSÁVEL: Prefeitura Municipal de Picarra - DATA DA EMISSÃO: 01/10/2021 - HORA DA EMISSÃO: 09:44:11
 *As notas explicativas da Administração são parte integrante das demonstrações contábeis.



MARIA DEUSANTIA DOS SANTOS



MARTA APARECIDA PARANHOS

Secretária


Contadora


BALANCETE FINANCEIRO

Pará
Governo Municipal de Piçarra
Fundo Municipal de Assistência Social

ATÉ JUNHO DE 2021
Página : 0001

RECEITAS			DESPESAS		
	No mês	Até o mês		No mês	Até o mês
ORÇAMENTÁRIA			ORÇAMENTÁRIA		
subtotal orçamentária	0,00	0,00	Assistência Social	117.262,01	819.645,43
CONTRAPARTIDA			subtotal orçamentária	117.262,01	819.645,43
EMPENHADA E A PAGAR - FMAS	-7.031,76	312.195,16	EXTRA-ORÇAMENTÁRIA		
subtotal contrapartida	-7.031,76	312.195,16	PAGAMENTOS ANTECIPADOS		
EXTRA-ORÇAMENTÁRIA			SF - FMAS - FMAS	717,78	3.230,01
PAGAMENTOS ANTECIPADOS			subtotal	717,78	3.230,01
SF - FMAS - FMAS	717,78	3.230,01	RESTOS A PAGAR - DESPESAS PROCESSADAS		
subtotal	717,78	3.230,01	RESTOS A PAGAR PROCESSADOS - 2020 -	0,00	150.560,51
CONSIGNAÇÕES			subtotal	0,00	150.560,51
BRADESCO - FMAS - FMAS	0,00	1.920,05	CONSIGNAÇÕES		
CONSIGNADO BANPARA - FMAS	0,00	4.251,55	BRADESCO - FMAS - FMAS	384,01	1.152,03
INSS - FMAS - FMAS	0,00	26.840,66	CONSIGNADO BANPARA - FMAS	1.350,24	4.743,47
INSS SV 3º PF - FMAS - FMAS	0,00	132,00	Pensão - FMAS - FMAS	286,10	1.716,60
Pensão - FMAS - FMAS	0,00	1.431,00	subtotal	2.020,35	7.612,10
subtotal	0,00	34.575,26	subtotal extra-orçamentária	2.738,13	161.402,62
subtotal extra-orçamentária	717,78	37.805,27	TRANSFERÊNCIAS CONCEDIDAS		
TRANSFERÊNCIAS RECEBIDAS			TRANSFERÊNCIAS ENTRE UNIDADES GESTORAS INTERNAS		
TRANSFERÊNCIAS ENTRE UNIDADES GESTORAS INTERNAS			TRANSFERÊNCIAS PMP x FMAS	3.734,25	15.763,52
TRANSFERÊNCIAS PMP x FMAS	118.574,20	669.388,51	subtotal	3.734,25	15.763,52
subtotal	118.574,20	669.388,51	subtotal transferências concedidas	3.734,25	15.763,52
subtotal transferências recebidas	118.574,20	669.388,51	SALDOS ATUAIS	Mês atual	Mês atual
SALDOS ANTERIORES	Mês anterior	Exerc anterior	BANCOS		
CAIXA GERAL			BANPARA.....336.035-0 (FMAS PR	20.900,60	20.900,60
Caixa FMAS - FMAS	0,00	77,82	BANPARA.....336.037-7 (PROTEÇÃ	54.810,93	54.810,93
subtotal	0,00	77,82	BANPARA.....672.702-6 (FMAS)	52.782,85	52.782,85
BANCOS			BB.....8.374-7 (FMAS)	53,46	53,46
BANPARA.....336.035-0 (FMAS PR	23.348,84	31.605,85	BB.....17.431-9 (BPC ESC	18,90	18,90
BANPARA.....336.037-7 (PROTEÇÃ	54.684,77	54.235,08	BB.....17.434-3 (GBF FNA	1.520,94	1.520,94
BANPARA.....672.702-6 (FMAS)	58.547,46	129,07	BB.....17.435-1 (GSUAS F	170,37	170,37
BB.....8.374-7 (FMAS)	326,84	355,53	BB.....17.438-6 (PSB FNA	2.964,47	2.964,47
BB.....17.431-9 (BPC ESC	18,87	18,83	BB.....17.948-5 (PROG PR	8.560,57	8.560,57
BB.....17.434-3 (GBF FNA	4.768,40	17.240,50	BRADESCO.....2.346-9 (FMAS)	192,05	192,05
BB.....17.435-1 (GSUAS F	170,10	169,69	subtotal	141.975,14	141.975,14
BB.....17.438-6 (PSB FNA	5.440,66	1.441,41	subtotal saldos atuais	141.975,14	141.975,14


MARTA APARECIDA PARANHOS
Contadora


MARIA DEUSANIA DOS SANTOS
Secretária


BALANCETE FINANCEIRO

Pará
 Governo Municipal de Piçarra
 Fundo Municipal de Assistência Social


ATÉ JUNHO DE 2021
 Página : 0002

	R E C E I T A S		D E S P E S A S	
	No mês	Até o mês	No mês	Até o mês
BB.....17.948-5 (PROG PR	5.924,37	1.841,86		
BB.....19.519-7 (PICARRA	0,00	12.015,23		
BRADESCO.....2.346-9 (FMAS)	219,00	266,90		
subtotal	153.449,31	119.319,95		
subtotal saldos anteriores	153.449,31	119.397,77		
TOTAL RECEITAS	265.709,53	1.138.786,71	TOTAL DESPESAS	265.709,53 1.138.786,71

Piçarra, 30 de Junho de 2021.



MARTA APARECIDA PARANHOS
 Contadora



MARIA DEUSANIA DOS SANTOS
 Secretária

INGRESSOS		DISPÊNDIOS			
ESPECIFICAÇÃO	NOTAS EXERCÍCIO ATUAL	EXERCÍCIO ANTERIOR	ESPECIFICAÇÃO	NOTAS EXERCÍCIO ATUAL	EXERCÍCIO ANTERIOR
Receita orçamentária (I)	21.469.421,39	45.538.922,88	Despesa orçamentária (VI)	8.463.694,17	17.732.429,02
Ordinária	7.311.404,81	12.325.233,64	Ordinária	7.415.543,14	12.475.041,61
Recurso Ordinário	7.307.390,26	12.312.675,12	Recurso Ordinário	7.415.543,14	12.459.041,61
Outros Recursos Não Vinculados	4.014,55	12.558,52	Outros Recursos Não Vinculados	0,00	16.000,00
Vinculada	14.158.016,58	33.213.689,24	Vinculada	1.048.151,03	5.257.387,41
Receita de Imposto e Trans. - Educação	701.082,70	1.410.228,77	Receita de Imposto e Trans. - Educação	0,00	0,00
Transferências do FUNDEB-Impostos 70%	3.294.188,04	4.577.611,26	Transferências do FUNDEB-Impostos 70%	0,00	0,00
Transferências do FUNDEB-Impostos 30%	1.411.794,95	3.051.731,78	Transferências do FUNDEB-Impostos 30%	0,00	0,00
Transf. do FUNDEB 70%-Comple. União-VAAF	2.064.464,62	3.209.956,65	Transf. do FUNDEB 70%-Comple. União-VAAF	0,00	0,00
Transf. do FUNDEB 30%-Comple. União-VAAF	1.085.581,69	2.139.965,60	Transf. do FUNDEB 30%-Comple. União-VAAF	0,00	0,00
Transf. do FUNDEB 70%-Comple. União-VAAT	30.089,84	0,00	Transf. do FUNDEB 70%-Comple. União-VAAT	0,00	0,00
Transf. do FUNDEB 30%-Comple. União-VAAT	12.895,65	0,00	Transf. do FUNDEB 30%-Comple. União-VAAT	0,00	0,00
Transferência do Salário-Educação	122.821,09	247.881,05	Transferência do Salário-Educação	0,00	0,00
Transferência de Recurso do PDDE	0,00	18.106,46	Transferência de Recurso do PDDE	0,00	0,00
Transferência de Recurso do PNAE	192.340,78	361.479,22	Transferência de Recurso do PNAE	0,00	0,00
Transferência de Recurso do PNATE	66.753,31	205.137,18	Transferência de Recurso do PNATE	0,00	0,00
Outras Transferências do FNDE	1.635,06	3.047,54	Outras Transferências do FNDE	0,00	0,00
Transferência de convênio à Educação	8.477,26	957,94	Transferência de convênio à Educação	0,00	0,00
Royalty do Petróleo à Educação	72.911,55	105.911,67	Royalty do Petróleo à Educação	0,00	0,00
Outros Recursos Vinculados à Educação	0,00	212.247,24	Outros Recursos Vinculados à Educação	0,00	0,00
Receita de Imposto e Trans. - Saúde	1.818.013,07	2.929.525,28	Receita de Imposto e Trans. - Saúde	0,00	0,00
Transferência SUS de Governo Estadual	568.861,97	1.407.401,09	Transferência SUS de Governo Estadual	0,00	0,00
Transferência SUS Bloco de manutenção	1.576.766,49	5.694.139,60	Transferência SUS Bloco de manutenção	0,00	0,00
Transferência de convênio à Saúde	0,00	315,57	Transferência de convênio à Saúde	0,00	0,00
Royalty do Petróleo à Saúde	24.303,88	35.303,94	Royalty do Petróleo à Saúde	0,00	0,00
Transferência de Recurso do FNAS	74.426,34	469.437,68	Transferência de Recurso do FNAS	0,00	0,00
Transferência de Convênio à Ass. Social	0,00	0,25	Transferência de Convênio à Ass. Social	0,00	0,00
Outros Recursos à Assistência Social	215,57	265,87	Outros Recursos à Assistência Social	0,00	0,00
Outros Convênios da União	134.420,34	1.394.942,29	Outros Convênios da União	31.989,43	0,00
Outros Convênios do Estado	573.749,13	3.177.471,18	Outros Convênios do Estado	1.016.161,60	2.868.662,88
Transf. Estado Cota-Parte ICMS VERDE	39.054,34	94.672,27	Transf. Estado Cota-Parte ICMS VERDE	0,00	2.285.585,75
Cessão Onerosa do Bônus do Pré-Sal	0,00	530,10	Cessão Onerosa do Bônus do Pré-Sal	0,00	103.138,78

CIDE	2.959,90	11.979,57	CIDE	0,00	0,00
Contribuição de Iluminação Pública	36.840,38	117.798,05	Contribuição de Iluminação Pública	0,00	0,00
Outras Vinculações de Transferências	243.369,63	2.335.644,14	Outras Vinculações de Transferências	0,00	0,00
Transferências financeiras recebidas (II)	1.345.138,80	2.208.574,15	Transferências financeiras concedidas (VII)	15.085.606,51	30.858.694,57
Transf. rec. para a execução orçamentária	1.345.138,80	2.208.574,15	Transf. conc. para a execução orçamentária	15.085.606,51	30.852.950,57
Transf. rec. independentes da execução orçamentária	0,00	0,00	Transf. conc. independentes da execução orçamentária	0,00	5.744,00
Transf. rec. para Aportes de recursos para RPPS	0,00	0,00	Transf. conc. para aportes de recursos para RPPS	0,00	0,00
Transf. rec. para Aportes de recursos para RGPS	0,00	0,00	Transf. conc. para aportes de recursos para RGPS	0,00	0,00
Transf. rec. para Aportes de recursos para sistema	0,00	0,00	Transf. conc. para aportes de recursos para sistema	0,00	0,00
Recebimentos extraorçamentários (III)	1.800.953,92	1.610.031,12	Pagamentos extraorçamentários (VIII)	1.132.545,05	1.132.436,77
Inscrição de restos a pagar não processados	236.995,30	44.211,74	Execução de restos a pagar não processados	30.711,74	261.756,36
Inscrição de restos a pagar processados	1.285.722,30	1.032.856,24	Execução de restos a pagar processados	900.469,87	672.796,98
Depósitos restituíveis e valores vinculados	230.692,90	408.984,80	Depósitos restituíveis e valores vinculados	196.697,87	184.172,46
Outros recebimentos extraorçamentários	77.543,42	103.978,34	Outros pagamentos extraorçamentários	4.665,57	13.710,97
Saldo do exercício anterior (IV)	1.005.291,73	1.371.323,94	Saldo para o exercício seguinte (IX)	938.960,11	1.005.291,73
Caixa e equivalentes de caixa	1.005.291,73	1.371.323,94	Caixa e Equivalentes de caixa	938.960,11	1.005.291,73
Depósito restituíveis e valores vinculados	0,00	0,00	Depósito restituíveis e valores vinculados	0,00	0,00

TOTAL (V) = (I + II + III + IV)


25.620.805,84

50.728.852,09

25.620.805,84

50.728.852,09

Fonte: SISTEMA: Aspec Informática - Unidade Responsável: Prefeitura Municipal de Piçarra - DATA DA EMISSÃO: 01/10/2021 - HORA DA EMISSÃO: 09:43:40
*As notas explicativas da Administração são parte integrante das demonstrações contábeis.



LAANE BARROS LUCENA FERNANDES
Prefeita



MARTA APARECIDA PARANHOS
Contadora

BALANCETE FINANCEIRO

Pará
Governo Municipal de Piçarra
Prefeitura Municipal de Piçarra

ATÉ JUNHO DE 2021
Página : 0001

RECEITAS			DESPESAS		
	No mês	Até o mês		No mês	Até o mês
ORÇAMENTÁRIA			ORÇAMENTÁRIA		
Impostos, taxas e contribuições de me	57.238,03	584.847,34	Essencial à Justiça	3.149,61	20.415,20
Receita Patrimonial	14.861,08	35.973,28	Administração	290.355,44	1.894.885,97
Transferências Correntes	3.700.663,89	22.622.624,24	Urbanismo	1.129.510,83	6.018.447,72
Outras Receitas Correntes	0,00	2.925,07	Agricultura	58.692,15	288.306,33
Transferências de Capital	0,00	392.866,29	Encargos Especiais	46.642,74	241.638,95
Transferências Correntes - retif. -	-405.868,15	-2.169.814,83			
subtotal orçamentária	3.366.894,85	21.469.421,39	subtotal orçamentária	1.528.350,77	8.463.694,17
CONTRAPARTIDA			EXTRA-ORÇAMENTÁRIA		
EMPENHADA E A PAGAR - PMP	318.874,15	1.542.717,60	PAGAMENTOS ANTECIPADOS		
subtotal contrapartida	318.874,15	1.542.717,60	SF - PMPI - PMP	1.076,67	4.665,57
EXTRA-ORÇAMENTÁRIA			subtotal	1.076,67	4.665,57
PAGAMENTOS ANTECIPADOS			RESTOS A PAGAR - DESPESAS PROCESSADAS		
SF - PMPI - PMP	1.025,40	4.614,30	RESTOS A PAGAR PROCESSADOS - 2018 -	0,00	7.450,00
subtotal	1.025,40	4.614,30	RESTOS A PAGAR PROCESSADOS - 2019 -	0,00	190.439,73
CONSIGNAÇÕES			RESTOS A PAGAR PROCESSADOS - 2020 -	5.677,50	733.291,88
BRABESCO - PMPI - PMP	1.621,79	6.138,03	subtotal	5.677,50	931.181,61
CONSIGNADO BANPARA - PMP	8.625,64	35.986,15	CONSIGNAÇÕES		
INSS - FMS - PMP	277,39	1.977,04	BRABESCO - PMPI - PMP	2.222,31	3.097,21
INSS PMPI - PMP	36.899,94	185.055,60	CONSIGNADO BANPARA - PMP	8.625,64	40.747,49
INSS SV 3º PF - PMPI - PMP	651,42	22.929,12	INSS PMPI - PMP	36.059,79	151.317,09
Pensão - PMPI - PMP	384,02	1.536,08	Pensão - PMPI - PMP	384,02	1.536,08
subtotal	48.460,20	253.622,02	subtotal	47.291,76	196.697,87
subtotal extra-orçamentária	49.485,60	258.236,32	subtotal extra-orçamentária	54.045,93	1.132.545,05
TRANSFERÊNCIAS RECEBIDAS			TRANSFERÊNCIAS CONCEDIDAS		
TRANSFERÊNCIAS PARA UNIDADES GESTORAS EXTERNAS			TRANSFERÊNCIAS PARA UNIDADES GESTORAS EXTERNAS		
CAMARA MUNICIPAL DE PIÇARRA - PMP	119.782,52	718.695,12	CAMARA MUNICIPAL DE PIÇARRA - PMP	119.782,52	718.695,12
subtotal	119.782,52	718.695,12	subtotal	119.782,52	718.695,12
TRANSFERÊNCIAS ENTRE UNIDADES GESTORAS INTERNAS			TRANSFERÊNCIAS ENTRE UNIDADES GESTORAS INTERNAS		
TRANSFERÊNCIAS PMP x CM	3.734,25	15.763,52	TRANSFERÊNCIAS PMP x CM	119.782,52	718.695,12
TRANSFERÊNCIAS PMP x FMAS	0,00	1.232,46	TRANSFERÊNCIAS PMP x FMAS	118.574,20	669.308,51
TRANSFERÊNCIAS PMP x FMMA	26.899,83	166.408,73	TRANSFERÊNCIAS PMP x FMMA	27.800,50	162.608,51
TRANSFERÊNCIAS PMP x FMS	96.536,38	432.684,71	TRANSFERÊNCIAS PMP x FMS	606.320,90	3.821.480,08
TRANSFERÊNCIAS PMP x FUNDEB	2.202,72	10.354,26	TRANSFERÊNCIAS PMP x FUNDEB	1.237.704,43	8.012.598,13
TRANSFERÊNCIAS PMP x SEMEC	129.373,18	626.443,68	TRANSFERÊNCIAS PMP x SEMEC	157.286,83	982.141,04
subtotal	249.155,70	1.345.138,80	subtotal	2.267.469,38	14.366.911,39
subtotal transferências recebidas	249.155,70	1.345.138,80	subtotal transferências concedidas	2.387.251,90	15.085.606,51
SALDOS ATUAIS			SALDOS ATUAIS		
			Mês atual	Mês atual	

MARTA APARECIDA PARANHOS
Contadora

LAANE BARROS LUCENA FERNANDES
Prefeita

BALANCETE FINANCEIRO

Pará
Governo Municipal de Piçarra
Prefeitura Municipal de Piçarra

ATÉ JUNHO DE 2021
Página : 0002

R E C E I T A S			D E S P E S A S		
	No mês	Até o mês		No mês	Até o mês
SALDOS ANTERIORES	Mês anterior	Exerc anterior	CAIXA GERAL		
CAIXA GERAL			Caixa PMPI - PMP	537,34	537,34
Caixa PMPI - PMP	138,96	375,85		subtotal	537,34
subtotal	138,96	375,85	BANCOS		
BANCOS			BANPARA.....17.566-8 (ICMS MA	111.968,09	111.968,09
BANPARA.....17.566-8 (ICMS MA	20.350,26	12.323,97	BANPARA.....599.642-2 (PIÇARRA	130.512,99	130.512,99
BANPARA.....599.642-2 (PIÇARRA	179.952,09	3.160,83	BANPARA.....621.603-0 (IMPLANT	60,15	60,15
BANPARA.....621.603-0 (IMPLANT	88.160,15	13.551,67	BANPARA.....622.947-6 (PERFURA	2.948,80	2.948,80
BANPARA.....622.947-6 (PERFURA	2.948,80	0,00	BANPARA.....637.112-4 (ILUMINA	14.712,46	14.712,46
BANPARA.....637.110-8 (REC E M	0,00	861,68	BANPARA.....669.471-3 (REPASSE	662,50	662,50
BANPARA.....637.112-4 (ILUMINA	14.761,96	4.991,01	BANPARA.....670.857-9 (FPM PRE	318.711,99	318.711,99
BANPARA.....669.471-3 (REPASSE	712,00	4,00	BANPARA.....690.889-6 (SDE)	16.458,71	16.458,71
BANPARA.....670.857-9 (FPM PRE	577,45	373,54	BB.....6.519-6 (ITR)	207,69	207,69
BANPARA.....690.889-6 (SDE)	16.065,15	127,13	BB.....6.521-8 (FEP)	112,85	112,85
BB.....6.519-6 (ITR)	920,73	926,61	BB.....6.542-0 (FPM)	190,34	190,34
BB.....6.521-8 (FEP)	615,82	77,99	BB.....6.546-3 (CONTA M	684,34	684,34
BB.....6.542-0 (FPM)	1.928,84	630,78	BB.....6.555-2 (ICMS LC	2.157,03	2.157,03
BB.....6.546-3 (CONTA M	1.978,98	170.136,28	BB.....7.897-2 (FEX)	56,11	56,11
BB.....6.555-2 (ICMS LC	21.473,10	201.402,16	BB.....8.006-3 (CIDE)	27,09	27,09
BB.....7.897-2 (FEX)	56,02	55,88	BB.....8.404-2 (SDE)	630,37	630,37
BB.....8.006-3 (CIDE)	27,05	61,36	BB.....11.068-X (SNA SIM	221,26	221,26
BB.....8.404-2 (SDE)	288,48	262,06	BB.....16.350-3 (AFM)	121,52	121,52
BB.....10.591-0 (FEB 100	0,00	0,01	BB.....17.071-2 (FUNASA	195,63	195,63
BB.....11.068-X (SNA SIM	413,01	203,40	BB.....17.566-8 (ICMS-BA	55,88	55,88
BB.....16.350-3 (AFM)	121,33	121,02	BRADESCO.....2.333-7 (FPM)	6.832,90	6.832,90
BB.....17.071-2 (FUNASA	195,32	83.450,51	BRADESCO.....2.335-3 (SDE)	175,41	175,41
BB.....17.566-8 (ICMS-BA	234.021,10	36.751,09	CEF.....6.071.006-9 (2ºMODUL	9.119,93	9.119,93
BRADESCO.....2.333-7 (FPM)	7.584,25	242,65	CEF.....6.071.015-8 (PRAÇA D	321.598,73	321.598,73
BRADESCO.....2.335-3 (SDE)	202,36	226,31	CEF.....6.647.006-0 (PRAÇA P	0,00	8.768,40
CEF.....6.071.006-9 (2ºMODUL	9.106,47	5.253,16	subtotal	938.422,77	938.422,77
CEF.....6.071.015-8 (PRAÇA D	321.598,73	460.952,38	subtotal saldos atuais	938.960,11	938.960,11
CEF.....6.647.006-0 (PRAÇA P	0,00	8.768,40			
subtotal	924.059,45	1.004.915,88			
subtotal saldos anteriores	924.198,41	1.005.291,73			
TOTAL RECEITAS	4.908.608,71	25.620.805,84	TOTAL DESPESAS	4.908.608,71	25.620.805,84

Piçarra, 30 de Junho de 2021.


MARTA APARECIDA PARANHOS
Contadora


LAANE BARROS LUCENA FERNANDES
Prefeita

ESPECIFICAÇÃO	INGRESSOS			DISPÊNDIOS		
	NOTAS	EXERCÍCIO ATUAL	EXERCÍCIO ANTERIOR	NOTAS	EXERCÍCIO ATUAL	EXERCÍCIO ANTERIOR
Receita orçamentária (I)		0,00	0,00		235.099,78	364.612,82
Ordinária		0,00	0,00		235.099,78	364.612,82
Recurso Ordinário		0,00	0,00		235.099,78	364.612,82
Transferências financeiras recebidas (II)		162.608,51	338.864,45		1.232,46	2.600,75
Transf. rec. para a execução orçamentária		162.608,51	338.864,45		1.232,46	2.600,75
Transf. rec. independentes da execução orçamentária		0,00	0,00		0,00	0,00
Transf. rec. para Aportes de recursos para RPPS		0,00	0,00		0,00	0,00
Transf. rec. para Aportes de recursos para RGPS		0,00	0,00		0,00	0,00
Transf. rec. para Aportes de recursos para sistema		0,00	0,00		0,00	0,00
Recebimentos extraorçamentários (III)		130.255,77	79.918,39		41.817,48	52.443,14
Inscrição de restos a pagar não processados		79.171,50	4.394,84		4.317,24	0,00
Inscrição de restos a pagar processados		43.006,33	52.644,69		36.269,76	36.357,41
Depósitos restituíveis e valores vinculados		6.847,46	18.294,66		0,00	12.682,33
Outros recebimentos extraorçamentários		1.230,48	4.584,20		1.230,48	3.403,40
Saldo do exercício anterior (IV)		780,63	1.654,50		15.495,19	780,63
Caixa e equivalentes de caixa		780,63	1.654,50		15.495,19	780,63
Depósito restituíveis e valores vinculados		0,00	0,00		0,00	0,00
TOTAL (V) = (I + II + III + IV)		293.644,91	420.437,34		293.644,91	420.437,34
						TOTAL (X) = (VI + VII + VIII + IX)

FONTE: SISTEMA: Aspec Informática - UNIDADE RESPONSÁVEL: Prefeitura Municipal de Piçarra - DATA DA EMISSÃO: 01/10/2021 - HORA DA EMISSÃO: 09:44:23
*As notas explicativas da Administração são parte integrante das demonstrações contábeis.

JANAÍNA MARIA DE SOUSA
Secretaria Municipal

MARTA APARECIDA PARANHOS
Contadora



BALANCETE FINANCEIRO

Pará
Governo Municipal de Piçarra
Fundo Municipal de Meio Ambiente

ATÉ JUNHO DE 2021
Página : 0001

R E C E I T A S			D E S P E S A S		
	No mês	Até o mês		No mês	Até o mês
ORÇAMENTÁRIA			ORÇAMENTÁRIA		
subtotal orçamentária	0,00	0,00	Urbanismo	0,00	144,20
			Gestão Ambiental	22.277,42	234.955,58
			subtotal orçamentária	22.277,42	235.099,78
CONTRAPARTIDA			EXTRA-ORÇAMENTÁRIA		
EMPENHADA E A PAGAR - FMMA	-4.333,65	122.177,83	PAGAMENTOS ANTECIPADOS		
subtotal contrapartida	-4.333,65	122.177,83	SF-SEMMATUR - FMMA	256,35	1.230,48
			subtotal	256,35	1.230,48
EXTRA-ORÇAMENTÁRIA			RESTOS A PAGAR - DESPESAS PROCESSADAS		
PAGAMENTOS ANTECIPADOS			RESTOS A PAGAR PROCESSADOS - 2019 -	0,00	15.753,30
SF-SEMMATUR - FMMA	256,35	1.230,48	RESTOS A PAGAR PROCESSADOS - 2020 -	0,00	24.833,70
subtotal	256,35	1.230,48	subtotal	0,00	40.587,00
CONSIGNAÇÕES			subtotal extra-orçamentária	256,35	41.817,48
INSS - SEMMATUR - FMMA	120,32	6.847,46			
subtotal	120,32	6.847,46	TRANSFERÊNCIAS CONCEDIDAS		
subtotal extra-orçamentária	376,67	8.077,94	TRANSFERÊNCIAS ENTRE UNIDADES GESTORAS INTERNAS		
			TRANSFERÊNCIAS PMP x FMMA	0,00	1.232,46
TRANSFERÊNCIAS RECEBIDAS			subtotal	0,00	1.232,46
TRANSFERÊNCIAS ENTRE UNIDADES GESTORAS INTERNAS			subtotal transferências concedidas	0,00	1.232,46
TRANSFERÊNCIAS PMP x FMMA	27.800,50	162.608,51			
subtotal	27.800,50	162.608,51	SALDOS ATUAIS	Mês atual	Mês atual
subtotal transferências recebidas	27.800,50	162.608,51	BANCOS		
			BANPARA.....670.760-2 (SEMMATU)	14.821,93	14.821,93
SALDOS ANTERIORES	Mês anterior	Exerc anterior	BB.....9.497-8 (SEMMAT)	577,51	577,51
CAIXA GERAL			BRABESCO.....2.334-5 (SEMMAT)	95,75	95,75
CAIXA - SEMMATUR - FMMA	0,00	27,63	subtotal	15.495,19	15.495,19
subtotal	0,00	27,63	subtotal saldos atuais	15.495,19	15.495,19
BANCOS					
BANPARA.....670.760-2 (SEMMATU)	13.964,03	128,07			
BB.....9.497-8 (SEMMAT)	98,71	454,33			
BRABESCO.....2.334-5 (SEMMAT)	122,70	170,60			
subtotal	14.185,44	753,00			
subtotal saldos anteriores	14.185,44	780,63			
TOTAL RECEITAS	38.028,96	293.644,91	TOTAL DESPESAS	38.028,96	293.644,91


MARTA APARECIDA PARANHOS
Contadora

JANAINA MARIA DE SOUSA
Secretaria Municipal

BALANCETE FINANCEIRO

Pará
Governo Municipal de Piçarra
Fundo Municipal de Meio Ambiente

ATÉ JUNHO DE 2021
Página : 0002

RECEITAS

No mês

Até o mês

DESPESAS

No mês

Até o mês

Piçarra, 30 de Junho de 2021.




MARTA APARECIDA PARANHOS
Contadora

JANAINA MARIA DE SOUSA
Secretaria Municipal

INGRESSOS		DISPÊNDIOS		
ESPECIFICAÇÃO	EXERCÍCIO ATUAL	EXERCÍCIO ANTERIOR	ESPECIFICAÇÃO	
NOTAS	EXERCÍCIO ATUAL	EXERCÍCIO ANTERIOR	NOTAS	
	EXERCÍCIO ATUAL	EXERCÍCIO ANTERIOR	EXERCÍCIO ATUAL	
	EXERCÍCIO ANTERIOR	EXERCÍCIO ANTERIOR	EXERCÍCIO ANTERIOR	
Receita orçamentária (I)	0,00	0,00	Despesa orçamentária (VI)	6.211.468,29
Vinculada	0,00	0,00	Vinculada	6.211.468,29
Transferências do FUNDEB-ímpostos 70%	0,00	0,00	Transferências do FUNDEB-ímpostos 70%	1.991.671,54
Transferências do FUNDEB-ímpostos 30%	0,00	0,00	Transferências do FUNDEB-ímpostos 30%	1.521.870,02
Transf. do FUNDEB 70%-Comple. União-VAAF	0,00	0,00	Transf. do FUNDEB 70%-Comple. União-VAAF	2.037.397,28
Transf. do FUNDEB 30%-Comple. União-VAAF	0,00	0,00	Transf. do FUNDEB 30%-Comple. União-VAAF	658.808,31
Transf. do FUNDEB 70%-Comple. União-VAAT	0,00	0,00	Transf. do FUNDEB 70%-Comple. União-VAAT	1.721,14
Transferências financeiras recebidas (II)	8.020.814,33	13.502.383,59	Transferências financeiras concedidas (VII)	543.380,28
Transf. rec. para a execução orçamentária	8.020.814,33	13.499.603,59	Transf. conc. para a execução orçamentária	543.380,28
Transf. rec. independentes da execução orçamentária	0,00	2.780,00	Transf. conc. independentes da execução orçamentária	0,00
Transf. rec. para Aportes de recursos para RPPS	0,00	0,00	Transf. conc. para aportes de recursos para RPPS	0,00
Transf. rec. para Aportes de recursos para RGPS	0,00	0,00	Transf. conc. para aportes de recursos para RGPS	0,00
Transf. rec. para Aportes de recursos para sistema	0,00	0,00	Transf. conc. para aportes de recursos para sistema	0,00
Recebimentos extraorçamentários (III)	2.279.671,26	2.840.653,69	Pagamentos extraorçamentários (VIII)	883.899,29
Inscrição de restos a pagar não processados	100.599,49	38.638,15	Execução de restos a pagar não processados	38.638,15
Inscrição de restos a pagar processados	1.558.292,11	1.561.758,96	Execução de restos a pagar processados	589.772,66
Depósitos restituíveis e valores vinculados	583.696,57	1.105.918,96	Depósitos restituíveis e valores vinculados	223.360,31
Outros recebimentos extraorçamentários	37.083,09	134.337,62	Outros pagamentos extraorçamentários	32.128,17
Saldo do exercício anterior (IV)	210.455,60	884.271,68	Saldo para o exercício seguinte (IX)	2.872.193,33
Caixa e equivalentes de caixa	210.455,60	884.271,68	Caixa e equivalentes de caixa	2.872.193,33
Depósito restituíveis e valores vinculados	0,00	0,00	Depósito restituíveis e valores vinculados	0,00
TOTAL (V) = (I + II + III + IV)	10.510.941,19	17.227.308,96	TOTAL (X) = (VI + VII + VIII + IX)	10.510.941,19
				17.227.308,96

FONTE: SISTEMA: Aspec Informática - UNIDADE RESPONSÁVEL: Prefeitura Municipal de Picarra - DATA DA EMISSÃO: 01/10/2021 - HORA DA EMISSÃO: 09:44:16
*As notas explicativas da Administração são parte integrante das demonstrações contábeis.



SIVONEE ESTEVES DE OLIVEIRA DE JESUS



MARTA APARECIDA PARANHOS

Gestor

Contadora

BALANCETE FINANCEIRO

Pará
Governo Municipal de Piçarra
FUNDEB

ATÉ JUNHO DE 2021
Página : 0001

R E C E I T A S			D E S P E S A S		
	No mês	Até o mês		No mês	Até o mês
ORÇAMENTÁRIA			ORÇAMENTÁRIA		
subtotal orçamentária	0,00	0,00	Educação	1.519.247,77	6.211.468,29
CONTRAPARTIDA			subtotal orçamentária	1.519.247,77	6.211.468,29
EMPENHADA E A PAGAR - FUNDEB	377.557,16	1.658.891,60	EXTRA-ORÇAMENTÁRIA		
subtotal contrapartida	377.557,16	1.658.891,60	PAGAMENTOS ANTECIPADOS		
EXTRA-ORÇAMENTÁRIA			SF- FEB 60% - FUNDEB	3.076,20	16.487,04
PAGAMENTOS ANTECIPADOS			SF-FDB 40% - FUNDEB	3.947,79	15.641,13
SF- FEB 60% - FUNDEB	3.076,20	16.487,04	subtotal	7.023,99	32.128,17
SF-FDB 40% - FUNDEB	3.947,79	15.641,13	RESTOS A PAGAR - DESPESAS PROCESSADAS		
subtotal	7.023,99	32.128,17	RESTOS A PAGAR PROCESSADOS - 2020 -	0,00	628.410,81
CONSIGNAÇÕES			subtotal	0,00	628.410,81
BRADESCO - FEB - FUNDEB	1.515,91	29.683,29	CONSIGNAÇÕES		
CONSIGNADO BANPARA - FUNDEB	5.137,71	170.801,42	BRADESCO - FEB - FUNDEB	2.961,98	30.391,79
INSS - 60% - FUNDEB	0,00	298.590,77	CONSIGNADO BANPARA - FUNDEB	40.074,40	170.801,42
INSS - FEB 40% - FUNDEB	15.078,13	62.453,99	Pensão - FEB - FUNDEB	186,00	1.116,00
INSS SV 3º PF - FEB 40% - FUNDEB	0,00	4.954,92	SINTEPP - FUNDEB	7.060,92	21.051,10
Pensão - FEB - FUNDEB	0,00	1.116,00	subtotal	50.283,30	223.360,31
SINTEPP - FUNDEB	308,00	21.051,10	subtotal extra-orçamentária	57.307,29	883.899,29
subtotal	22.039,75	588.651,49	TRANSFERÊNCIAS CONCEDIDAS		
subtotal extra-orçamentária	29.063,74	620.779,66	TRANSFERÊNCIAS ENTRE UNIDADES GESTORAS INTERNAS		
TRANSFERÊNCIAS RECEBIDAS			TRANSFERÊNCIAS FUNDEB x SEMEC	5.668,00	110.695,57
TRANSFERÊNCIAS ENTRE UNIDADES GESTORAS INTERNAS			TRANSFERÊNCIAS PMP x FUNDEB	96.536,38	432.684,71
TRANSFERÊNCIAS FUNDEB x SEMEC	0,00	8.216,20	subtotal	102.204,38	543.380,28
TRANSFERÊNCIAS PMP x FUNDEB	1.237.704,43	8.012.598,13	subtotal transferências concedidas	102.204,38	543.380,28
subtotal	1.237.704,43	8.020.814,33	SALDOS ATUAIS	Mês atual	Mês atual
subtotal transferências recebidas	1.237.704,43	8.020.814,33	BANCOS		
SALDOS ANTERIORES	Mês anterior	Exerc anterior	BANPARA.....670.767-0 (FUNDEB)	887.732,64	887.732,64
CAIXA GERAL			BB.....10.591-0 (FEB 100)	1.983.883,89	1.983.883,89
Cx FUNDEB - FUNDEB	0,00	10.172,31	BB.....11.961-X (FUNDEB)	25,10	25,10
subtotal	0,00	10.172,31	BRADESCO.....2.338-8 (FUNDEB)	551,70	551,70
BANCOS			subtotal	2.872.193,33	2.872.193,33
BANPARA.....670.767-0 (FUNDEB)	798.018,07	196.904,55	subtotal saldos atuais	2.872.193,33	2.872.193,33
BB.....10.591-0 (FEB 100)	2.106.938,73	3.253,75			
BB.....11.961-X (FUNDEB)	25,06	25,00			
BRADESCO.....2.338-8 (FUNDEB)	1.645,58	99,99			

MARTA APARECIDA PARANHOS
Contadora

SIVONEI ESTEVES DE OLIVEIRA DE JESUS
Gestor

BALANCETE FINANCEIRO

Pará
Governo Municipal de Piçarra
FUNDEB

ATÉ JUNHO DE 2021
Página : 0002

RECEITAS			DESPESAS		
	No mês	Até o mês		No mês	Até o mês
subtotal	2.906.627,44	200.283,29			
subtotal saldos anteriores	2.906.627,44	210.455,60			
TOTAL RECEITAS	4.550.952,77	10.510.941,19	TOTAL DESPESAS	4.550.952,77	10.510.941,19

Piçarra, 30 de Junho de 2021.


MARTA APARECIDA PARANHOS
Contadora


SIVONEI ESTEVES DE OLIVEIRA DE JESUS
gestor