

GOVERNO MUNICIPAL DE PIÇARRA

BALANÇO FINANCEIRO

EM : 31/03/2021

EXERCÍCIO 2021

Prefeitura Municipal de Piçarra


PÁGINA: 0001


Valores em Reais

ESPECIFICAÇÃO	INGRESSOS			DISPÊNDIOS		
	NOTAS	EXERCÍCIO ATUAL	EXERCÍCIO ANTERIOR	NOTAS	EXERCÍCIO ATUAL	EXERCÍCIO ANTERIOR
Receita orçamentária (I)		11.156.734,54	45.538.922,88		3.690.290,67	17.732.429,02
Ordinária		3.769.630,92	12.325.233,64		3.377.799,42	12.475.041,61
Recurso Ordinário		3.768.259,62	0,00		3.377.799,42	0,00
Outros Recursos Não Vinculados		1.371,30	0,00		0,00	0,00
Vinculada		7.387.103,62	33.213.689,24		312.491,25	5.257.387,41
Receita de Imposto e Trans. - Educação		367.339,19	0,00		0,00	0,00
Transferências do FUNDEB-impostos 70%		1.609.599,59	0,00		0,00	0,00
Transferências do FUNDEB-impostos 30%		689.828,39	0,00		0,00	0,00
Transf. do FUNDEB 70%-Comple. União-VAAF		1.415.113,44	0,00		0,00	0,00
Transf. do FUNDEB 30%-Comple. União-VAAF		807.288,27	0,00		0,00	0,00
Transf. do FUNDEB 70%-Comple. União-VAAT		30.089,84	0,00		0,00	0,00
Transf. do FUNDEB 30%-Comple. União-VAAT		12.895,65	0,00		0,00	0,00
Transferência do Salário-Educação		67.108,56	0,00		0,00	0,00
Transferência de Recurso do PNAE		89.366,60	0,00		0,00	0,00
Transferência de Recurso do PNATE		33.278,46	0,00		0,00	0,00
Outras Transferências do FNDE		642,99	0,00		0,00	0,00
Transferência de convênio à Educação		461,69	0,00		0,00	0,00
Royalty do Petróleo à Educação		30.977,87	0,00		0,00	0,00
Receita de Imposto e Trans. - Saúde		934.125,34	0,00		0,00	0,00
Transferência SUS de Governo Estadual		287.304,02	0,00		0,00	0,00
Transferência SUS Bloco de manutenção		722.030,27	0,00		0,00	0,00
Royalty do Petróleo à Saúde		10.325,96	0,00		0,00	0,00
Transferência de Recurso do FNAS		24.520,21	0,00		0,00	0,00
Outros Recursos à Assistência Social		5,82	0,00		0,00	0,00
Outros Convênios da União		65.612,49	0,00		31.989,43	0,00
Outros Convênios do Estado		147.610,83	0,00		280.501,82	0,00
Transf. Estado Cota-Parte ICMS VERDE		18.902,17	0,00		0,00	0,00
CIDE		1.609,18	0,00		0,00	0,00
Contribuição de Iluminação Pública		21.066,79	0,00		0,00	0,00
Transferências financeiras recebidas (II)		597.249,42	2.208.574,15		8.242.827,15	30.858.694,57
Transf. rec. para a execução orçamentária		597.249,42	2.208.574,15		8.242.827,15	30.852.950,57
Transf. rec. independentes da execução orçamentária		0,00	0,00		0,00	5.744,00

Transf. rec. para Aportes de recursos para RPPS		0,00		Transf. conc. para aportes de recursos para RPPS		0,00		0,00	
Transf. rec. para Aportes de recursos para RGPS		0,00		Transf. conc. para aportes de recursos para RGPS		0,00		0,00	
Transf. rec. para Aportes de recursos para sistem		0,00		Transf. conc. para aportes de recursos para siste		0,00		0,00	
Recebimentos extraorçamentários (III)		1.180.915,55		Pagamentos extraorçamentários (VIII)		862.270,68		1.132.436,77	
Inscrição de restos a pagar não processados		349.599,01		Execução de restos a pagar não processados		30.711,74		261.756,36	
Inscrição de restos a pagar processados		677.783,32		Execução de restos a pagar processados		732.387,76		672.796,98	
Depósitos restituíveis e valores vinculados		131.644,69		Depósitos restituíveis e valores vinculados		97.428,00		184.172,46	
Outros recebimentos extraorçamentários		21.888,53		Outros pagamentos extraorçamentários		1.743,18		13.710,97	
Saldo do exercício anterior (IV)		1.005.291,73		Saldo para o exercício seguinte (IX)		1.144.802,74		1.005.291,73	
Caixa e equivalentes de caixa		1.005.291,73		Caixa e Equivalentes de caixa		1.144.802,74		1.005.291,73	
Depósito restituíveis e valores vinculados		0,00		Depósito restituíveis e valores vinculados		0,00		0,00	
TOTAL (V) = (I + II + III + IV)		13.940.191,24		TOTAL (X) = (VI + VII + VIII + IX)		13.940.191,24		50.728.852,09	

FONTE: SISTEMA: Aspec Informática - UNIDADE RESPONSÁVEL: Prefeitura Municipal de Piçarra - DATA DA EMISSÃO:13/05/2021 - HORA DA EMISSÃO:15:36:02
 *As notas explicativas da Administração são parte integrante das demonstrações contábeis.


 LAANE BARROS LUCENA FERNANDES
 Prefeita


 MARTA APARECIDA PARANHOS
 Contadora

BALANCETE FINANCEIRO

Pará
Governo Municipal de Piçarra
Prefeitura Municipal de Piçarra

ATÉ MARÇO DE 2021
Página : 0001

R E C E I T A S			D E S P E S A S		
	No mês	Até o mês		No mês	Até o mês
ORÇAMENTÁRIA			ORÇAMENTÁRIA		
Impostos, taxas e contribuições de me	130.720,77	349.570,04	Essencial à Justiça	3.464,57	10.393,71
Receita Patrimonial	2.400,40	5.146,02	Administração	333.829,50	1.053.442,82
Transferências Correntes	3.521.383,35	11.839.945,54	Urbanismo	1.046.371,22	2.369.118,29
Outras Receitas Correntes	0,00	2.925,07	Agricultura	62.015,23	135.984,93
Transferências de Capital	147.602,28	147.602,28	Encargos Especiais	51.497,97	121.350,92
Transferências Correntes - retif. -	-357.799,78	-1.188.454,41			
subtotal orçamentária	3.444.307,02	11.156.734,54	subtotal orçamentária	1.497.178,49	3.690.290,67
CONTRAPARTIDA			EXTRA-ORÇAMENTÁRIA		
EMPENHADA E A PAGAR - PMP	291.258,20	1.027.382,33	PAGAMENTOS ANTECIPADOS		
subtotal contrapartida	291.258,20	1.027.382,33	SF - PMPI - PMP	974,13	1.743,18
EXTRA-ORÇAMENTÁRIA			subtotal	974,13	1.743,18
PAGAMENTOS ANTECIPADOS			RESTOS A PAGAR - DESPESAS PROCESSADAS		
SF - PMPI - PMP	1.691,91	1.743,18	RESTOS A PAGAR PROCESSADOS - 2019 -	577,21	96.438,27
subtotal	1.691,91	1.743,18	RESTOS A PAGAR PROCESSADOS - 2020 -	30.267,76	666.661,23
CONSIGNAÇÕES			subtotal	30.844,97	763.099,50
BRANDESCO - PMPI - PMP	874,90	2.624,70	CONSIGNAÇÕES		
CONSIGNADO BANPARA - PMP	8.278,48	19.829,07	CONSIGNADO BANPARA - PMP	11.550,59	16.311,93
INSS - FMS - PMP	0,00	747,27	INSS PMPI - PMP	31.584,11	80.732,05
INSS PMPI - PMP	42.404,26	107.675,61	Pensão - PMPI - PMP	384,02	384,02
INSS SV 3º PF - PMPI - PMP	1.702,99	20.145,35	subtotal	43.518,72	97.428,00
Pensão - PMPI - PMP	384,02	768,04	subtotal extra-orçamentária	75.337,82	862.270,68
subtotal	53.644,65	151.790,04	TRANSFERÊNCIAS CONCEDIDAS		
subtotal extra-orçamentária	55.336,56	153.533,22	TRANSFERÊNCIAS PARA UNIDADES GESTORAS EXTERNAS		
TRANSFERÊNCIAS RECEBIDAS			CAMARA MUNICIPAL DE PIÇARRA - PMP	119.782,52	359.347,56
TRANSFERÊNCIAS PARA UNIDADES GESTORAS EXTERNAS			subtotal	119.782,52	359.347,56
CAMARA MUNICIPAL DE PIÇARRA - PMP	119.782,52	359.347,56	TRANSFERÊNCIAS ENTRE UNIDADES GESTORAS INTERNAS		
subtotal	119.782,52	359.347,56	TRANSFERÊNCIAS PMP x CM	119.782,52	359.347,56
TRANSFERÊNCIAS ENTRE UNIDADES GESTORAS INTERNAS			TRANSFERÊNCIAS PMP x FMS	145.782,03	319.556,35
TRANSFERÊNCIAS PMP x FMS	1.187,14	4.554,99	TRANSFERÊNCIAS PMP x FMMA	32.922,50	85.692,26
TRANSFERÊNCIAS PMP x FMMA	0,00	0,20	TRANSFERÊNCIAS PMP x FMS	706.040,89	1.858.236,50
TRANSFERÊNCIAS PMP x FMS	25.159,70	50.394,18	TRANSFERÊNCIAS PMP x FUNDEB	1.224.070,14	4.682.579,75
TRANSFERÊNCIAS PMP x FUNDEB	115.408,92	179.300,95	TRANSFERÊNCIAS PMP x SEMEC	150.961,00	578.067,17
TRANSFERÊNCIAS PMP x SEMEC	3.000,00	3.651,54	subtotal	2.379.559,08	7.883.479,59
subtotal	144.755,76	237.901,86	subtotal transferências concedidas	2.499.341,60	8.242.827,15
subtotal transferências recebidas	264.538,28	597.249,42	SALDOS ATUAIS		
			CAIXA GERAL	Mês atual	Mês atual
			Caixa PMPI - PMP	5.586,26	5.586,26


MARTA APARECIDA PARANHOS
Contadora


LAANE BARROS LUCENA FERNANDES
Prefeita

BALANCETE FINANCEIRO

Pará
Governo Municipal de Piçarra
Prefeitura Municipal de Piçarra

ATÉ MARÇO DE 2021
Página : 0002

R E C E I T A S			D E S P E S A S			
	No mês	Até o mês		No mês	Até o mês	
SALDOS ANTERIORES	Mês anterior	Exerc anterior	BANCOS	subtotal	5.586,26	5.586,26
CAIXA GERAL			BANPARA.....17.566-8 (ICMS MA	26.160,17	26.160,17	
Caixa PMPI - PMP	10.014,29	375,85	BANPARA.....599.642-2 (PIÇARRA	155.400,35	155.400,35	
subtotal	10.014,29	375,85	BANPARA.....621.603-0 (IMPLANT	147.743,17	147.743,17	
BANCOS			BANPARA.....622.947-6 (PERFURA	2.936,47	2.936,47	
BANPARA.....17.566-8 (ICMS MA	118.658,05	12.323,97	BANPARA.....637.110-8 (REC E M	597,17	597,17	
BANPARA.....599.642-2 (PIÇARRA	83.198,64	3.160,83	BANPARA.....637.112-4 (ILUMINA	14.860,96	14.860,96	
BANPARA.....621.603-0 (IMPLANT	140,89	13.551,67	BANPARA.....669.471-3 (REPASSE	151,00	151,00	
BANPARA.....622.947-6 (PERFURA	2.931,34	0,00	BANPARA.....670.857-9 (FPM PRE	286.417,48	286.417,48	
BANPARA.....637.110-8 (REC E M	597,17	861,68	BANPARA.....690.889-6 (SDE)	14.438,03	14.438,03	
BANPARA.....637.112-4 (ILUMINA	14.910,46	4.991,01	BB.....6.519-6 (ITR)	343,39	343,39	
BANPARA.....669.471-3 (REPASSE	10.419,53	4,00	BB.....6.521-8 (FEP)	689,30	689,30	
BANPARA.....670.857-9 (FPM PRE	290.907,73	373,54	BB.....6.542-0 (FPM)	49,73	49,73	
BANPARA.....690.889-6 (SDE)	13.747,27	127,13	BB.....6.546-3 (CONTA M	418,92	418,92	
BB.....6.519-6 (ITR)	387,60	926,61	BB.....6.555-2 (ICMS LC	355,71	355,71	
BB.....6.521-8 (FEP)	1.687,24	77,99	BB.....7.897-2 (FEX)	55,91	55,91	
BB.....6.542-0 (FPM)	62.180,58	630,78	BB.....8.006-3 (CIDE)	54,51	54,51	
BB.....6.546-3 (CONTA M	528,35	170.136,28	BB.....8.404-2 (SDE)	217,88	217,88	
BB.....6.555-2 (ICMS LC	39.878,92	201.402,16	BB.....11.068-X (SNA SIM	471,10	471,10	
BB.....7.897-2 (FEX)	55,89	55,88	BB.....16.350-3 (AFM)	121,10	121,10	
BB.....8.006-3 (CIDE)	54,49	61,36	BB.....17.071-2 (FUNASA	194,95	194,95	
BB.....8.404-2 (SDE)	200,32	262,06	BB.....17.566-8 (ICMS-BA	422,87	422,87	
BB.....10.591-0 (FEB 100	0,00	0,01	BRANDESCO.....2.333-7 (FPM)	11.913,88	11.913,88	
BB.....11.068-X (SNA SIM	389,08	203,40	BRANDESCO.....2.335-3 (SDE)	226,31	226,31	
BB.....16.350-3 (AFM)	121,06	121,02	CEF.....6.071.006-9 (2ºMODUL	5.255,06	5.255,06	
BB.....17.071-2 (FUNASA	22.188,10	83.450,51	CEF.....6.071.015-8 (PRAÇA D	460.952,38	460.952,38	
BB.....17.566-8 (ICMS-BA	8.819,91	36.751,09	CEF.....6.647.006-0 (PRAÇA P	8.768,68	8.768,68	
BRANDESCO.....2.333-7 (FPM)	4.001,25	242,65	subtotal	1.139.216,48	1.139.216,48	
BRANDESCO.....2.335-3 (SDE)	226,31	226,31	subtotal saldos atuais	1.144.802,74	1.144.802,74	
CEF.....6.071.006-9 (2ºMODUL	5.255,06	5.253,16				
CEF.....6.071.015-8 (PRAÇA D	460.952,38	460.952,38				
CEF.....6.647.006-0 (PRAÇA P	8.768,68	8.768,40				
subtotal	1.151.206,30	1.004.915,88				
subtotal saldos anteriores	1.161.220,59	1.005.291,73				
TOTAL RECEITAS	5.216.660,65	13.940.191,24	TOTAL DESPESAS	5.216.660,65	13.940.191,24	

Piçarra, 31 de Março de 2021.


MARTA APARECIDA PARANHOS
Contadora


LAANE BARROS LUCENA FERNANDES
Prefeita

ESPECIFICAÇÃO	INGRESSOS			DISPÊNDIOS		
	NOTAS	EXERCÍCIO ATUAL	EXERCÍCIO ANTERIOR	NOTAS	EXERCÍCIO ATUAL	EXERCÍCIO ANTERIOR
Receita orçamentária (I)		0,00	0,00		116.332,21	364.612,82
Ordinária		0,00	0,00		116.332,21	364.612,82
Recurso Ordinário		0,00	0,00		116.332,21	0,00
Transferências financeiras recebidas (II)		85.692,26	338.864,45		0,20	2.600,75
Transf. rec. para a execução orçamentária		85.692,26	338.864,45		0,20	2.600,75
Transf. rec. independentes da execução orçamentária		0,00	0,00		0,00	0,00
Transf. rec. para Aportes de recursos para RPPS		0,00	0,00		0,00	0,00
Transf. rec. para Aportes de recursos para RGPS		0,00	0,00		0,00	0,00
Transf. rec. para Aportes de recursos para sistemas		0,00	0,00		0,00	0,00
Recebimentos extraorçamentários (III)		79.045,83	79.918,39		35.065,78	52.443,14
Inscrição de restos a pagar não processados		49.500,00	4.394,84		4.317,24	0,00
Inscrição de restos a pagar processados		24.965,46	52.644,69		30.287,11	36.357,41
Depósitos restituíveis e valores vinculados		4.118,94	18.294,66		0,00	12.682,33
Outros recebimentos extraorçamentários		461,43	4.584,20		461,43	3.403,40
Saldo do exercício anterior (IV)		780,63	1.654,50		14.120,53	780,63
Caixa e equivalentes de caixa		780,63	1.654,50		14.120,53	780,63
Depósito restituíveis e valores vinculados		0,00	0,00		0,00	0,00
TOTAL (V) = (I + II + III + IV)		165.518,72	420.437,34		165.518,72	420.437,34

FONTE: SISTEMA: Aspec Informática - UNIDADE RESPONSÁVEL: Prefeitura Municipal de Piçarra - DATA DA EMISSÃO: 24/05/2021 - HORA DA EMISSÃO: 16:08:30
*As notas explicativas da Administração são parte integrante das demonstrações contábeis.

JANAINA MARIA DE SOUSA
Secretaria Municipal

MARTA APARECIDA PARANHOS
Contadora

BALANCETE FINANCEIRO

Pará
 Governo Municipal de Piçarra
 Fundo Municipal de Meio Ambiente

ATÉ MARÇO DE 2021
 Página : 0001

R E C E I T A S			D E S P E S A S		
	No mês	Até o mês		No mês	Até o mês
ORÇAMENTÁRIA			ORÇAMENTÁRIA		
subtotal orçamentária	0,00	0,00	Gestão Ambiental	21.959,64	116.332,21
CONTRAPARTIDA			subtotal orçamentária	21.959,64	116.332,21
EMPENHADA E A PAGAR - FMMA	1.507,72	74.465,46	EXTRA-ORÇAMENTÁRIA		
subtotal contrapartida	1.507,72	74.465,46	PAGAMENTOS ANTECIPADOS		
EXTRA-ORÇAMENTÁRIA			SF-SEMMATUR - FMMA	307,62	461,43
PAGAMENTOS ANTECIPADOS			subtotal	307,62	461,43
SF-SEMMATUR - FMMA	307,62	461,43	RESTOS A PAGAR - DESPESAS PROCESSADAS		
subtotal	307,62	461,43	RESTOS A PAGAR PROCESSADOS - 2019 -	0,00	15.753,30
CONSIGNAÇÕES			RESTOS A PAGAR PROCESSADOS - 2020 -	13.691,55	18.851,05
INSS - SEMMATUR - FMMA	2.409,80	4.118,94	subtotal	13.691,55	34.604,35
subtotal	2.409,80	4.118,94	subtotal extra-orçamentária	13.999,17	35.065,78
subtotal extra-orçamentária	2.717,42	4.580,37	TRANSFERÊNCIAS CONCEDIDAS		
TRANSFERÊNCIAS RECEBIDAS			TRANSFERÊNCIAS ENTRE UNIDADES GESTORAS INTERNAS		
TRANSFERÊNCIAS ENTRE UNIDADES GESTORAS INTERNAS			TRANSFERÊNCIAS PMP x FMMA	0,00	0,20
TRANSFERÊNCIAS PMP x FMMA	32.922,50	85.692,26	subtotal	0,00	0,20
subtotal	32.922,50	85.692,26	subtotal transferências concedidas	0,00	0,20
subtotal transferências recebidas	32.922,50	85.692,26	SALDOS ATUAIS	Mês atual	Mês atual
SALDOS ANTERIORES	Mês anterior	Exerc anterior	CAIXA GERAL		
CAIXA GERAL			CAIXA - SEMMATUR - FMMA	17,85	17,85
CAIXA - SEMMATUR - FMMA	27,46	27,63	subtotal	17,85	17,85
subtotal	27,46	27,63	BANCOS		
BANCOS			BANPARA.....670.760-2 (SEMMATU	13.908,23	13.908,23
BANPARA.....670.760-2 (SEMMATU	12.691,12	128,07	BB.....9.497-8 (SEMMAT)	23,85	23,85
BB.....9.497-8 (SEMMAT)	42,52	454,33	BRADESCO.....2.334-5 (SEMMAT)	170,60	170,60
BRADESCO.....2.334-5 (SEMMAT)	170,60	170,60	subtotal	14.102,68	14.102,68
subtotal	12.904,24	753,00	subtotal saldos atuais	14.120,53	14.120,53
subtotal saldos anteriores	12.931,70	780,63			
TOTAL RECEITAS	50.079,34	165.518,72	TOTAL DESPESAS	50.079,34	165.518,72


 MARTA APARECIDA PARANHOS
 Contadora

JANAINA MARIA DE SOUSA
 Secretaria Municipal

BALANCETE FINANCEIRO

Pará
Governo Municipal de Piçarra
Fundo Municipal de Meio Ambiente

ATÉ MARÇO DE 2021
Página : 0002

RECEITAS

No mês

Até o mês

DESPESAS

No mês

Até o mês

Piçarra, 31 de Março de 2021.

Marta Aparecida Paranhos

MARTA APARECIDA PARANHOS
Contadora

JANAINA MARIA DE SOUSA
Secretaria Municipal


GOVERNO MUNICIPAL DE PIÇARRA
BALANÇO FINANCEIRO
EM : 31/03/2021


PÁGINA: 0009
Valores em Reais

EXERCÍCIO 2021
Fundo Municipal de Assistência Social

INGRESSOS		DISPÊNDIOS	
ESPECIFICAÇÃO	NOTAS	EXERCÍCIO ANTERIOR	EXERCÍCIO ATUAL
Receita orçamentária (I)		0,00	412.044,70
Ordinária		0,00	303.121,45
Recurso Ordinário		0,00	303.121,45
Vinculada		0,00	108.923,25
Transferência de Recurso do FNAS		0,00	107.693,25
Transferência de Convênio à Ass. Social		0,00	1.230,00
Transferências financeiras recebidas (II)		1.451.345,53	4.554,99
Transf. rec. para a execução orçamentária		1.451.345,53	4.554,99
Transf. rec. independentes da execução orçamentária		0,00	0,00
Transf. rec. para Aportes de recursos para RPPS		0,00	0,00
Transf. rec. para Aportes de recursos para RGPS		0,00	0,00
Transf. rec. para Aportes de recursos para sistema		0,00	0,00
Recebimentos extraorçamentários (III)		202.493,62	122.423,41
Inscrição de restos a pagar não processados		103.584,53	25.360,15
Inscrição de restos a pagar processados		77.175,09	92.623,54
Depósitos restituíveis e valores vinculados		19.807,55	2.645,27
Outros recebimentos extraorçamentários		1.926,45	1.794,45
Saldo do exercício anterior (IV)		119.397,77	102.424,64
Caixa e equivalentes de caixa		119.397,77	102.424,64
Depósito restituíveis e valores vinculados		0,00	0,00
TOTAL (V) = (I + II + III + IV)		1.913.602,08	641.447,74
TOTAL (X) = (VI + VII + VIII + IX)			641.447,74
TOTAL (Y) = (I + II + III + IV) + (X)			1.913.602,08

FONTE: SISTEMA: Aspec Informática - Unidade Responsável: Prefeitura Municipal de Piçarra - DATA DA EMISSÃO: 13/05/2021 - HORA DA EMISSÃO: 15:36:21
*As notas explicativas da Administração são parte integrante das demonstrações contábeis.


MARIA DEJSAÂNIA DOS SANTOS
Secretária


MARTA APARECIDA PARANHOS
Contadora

BALANCETE FINANCEIRO

Pará
Governo Municipal de Piçarra
Fundo Municipal de Assistência Social

ATÉ MARÇO DE 2021
Página : 0001

R E C E I T A S			D E S P E S A S		
	No mês	Até o mês		No mês	Até o mês
ORÇAMENTÁRIA			ORÇAMENTÁRIA		
subtotal orçamentária	0,00	0,00	Assistência Social	146.960,19	412.044,70
CONTRAPARTIDA			subtotal orçamentária	146.960,19	412.044,70
EMPENHADA E A PAGAR - FMAS	8.937,78	180.759,62	EXTRA-ORÇAMENTÁRIA		
subtotal contrapartida	8.937,78	180.759,62	PAGAMENTOS ANTECIPADOS		
EXTRA-ORÇAMENTÁRIA			SF - FMAS - FMAS	1.230,48	1.794,45
PAGAMENTOS ANTECIPADOS			subtotal	1.230,48	1.794,45
SF - FMAS - FMAS	1.230,48	1.794,45	RESTOS A PAGAR - DESPESAS PROCESSADAS		
subtotal	1.230,48	1.794,45	RESTOS A PAGAR PROCESSADOS - 2020 -	53.460,65	117.983,69
CONSIGNAÇÕES			subtotal	53.460,65	117.983,69
BRADESCO - FMAS - FMAS	768,02	1.152,03	CONSIGNAÇÕES		
CONSIGNADO BANPARA - FMAS	1.606,26	2.098,18	CONSIGNADO BANPARA - FMAS	1.295,05	1.786,97
INSS - FMAS - FMAS	6.531,39	15.698,74	Pensão - FMAS - FMAS	286,10	858,30
INSS SV 3º PF - FMAS - FMAS	0,00	132,00	subtotal	1.581,15	2.645,27
Pensão - FMAS - FMAS	572,40	858,60	subtotal extra-orçamentária	56.272,28	122.423,41
subtotal	9.478,07	19.939,55	TRANSFERÊNCIAS CONCEDIDAS		
subtotal extra-orçamentária	10.708,55	21.734,00	TRANSFERÊNCIAS ENTRE UNIDADES GESTORAS INTERNAS		
TRANSFERÊNCIAS RECEBIDAS			TRANSFERÊNCIAS PMP x FMAS	1.187,14	4.554,99
TRANSFERÊNCIAS ENTRE UNIDADES GESTORAS INTERNAS			subtotal	1.187,14	4.554,99
TRANSFERÊNCIAS PMP x FMAS	145.782,03	319.556,35	subtotal transferências concedidas	1.187,14	4.554,99
subtotal	145.782,03	319.556,35	SALDOS ATUAIS	Mês atual	Mês atual
subtotal transferências recebidas	145.782,03	319.556,35	CAIXA GERAL		
SALDOS ANTERIORES	Mês anterior	Exerc anterior	Caixa FMAS - FMAS	2,40	2,40
CAIXA GERAL			subtotal	2,40	2,40
Caixa FMAS - FMAS	6,50	77,82	BANCOS		
subtotal	6,50	77,82	BANPARA.....336.035-0 (FMAS PR	31.721,23	31.721,23
BANCOS			BANPARA.....336.037-7 (PROTEÇÃ	54.489,21	54.489,21
BANPARA.....336.035-0 (FMAS PR	31.673,49	31.605,85	BANPARA.....672.702-6 (FMAS)	76,98	76,98
BANPARA.....336.037-7 (PROTEÇÃ	54.407,26	54.235,08	BB.....8.374-7 (FMAS)	479,22	479,22
BANPARA.....672.702-6 (FMAS)	46.916,09	129,07	BB.....17.431-9 (BPC ESC	18,84	18,84
BB.....8.374-7 (FMAS)	854,81	355,53	BB.....17.434-3 (GBF FNA	6.628,73	6.628,73
BB.....17.431-9 (BPC ESC	18,83	18,83	BB.....17.435-1 (GSUAS F	169,78	169,78
BB.....17.434-3 (GBF FNA	6.162,65	17.240,50	BB.....17.438-6 (PSB FNA	8.065,93	8.065,93
BB.....17.435-1 (GSUAS F	169,72	169,69	BB.....17.948-5 (PROG PR	505,42	505,42
BB.....17.438-6 (PSB FNA	434,42	1.441,41	BRADESCO.....2.346-9 (FMAS)	266,90	266,90
			subtotal	102.422,24	102.422,24


MARTA APARECIDA PARANHOS
Contadora


MARIA DEUSANIA DOS SANTOS
Secretária

BALANCETE FINANCEIRO

Pará
 Governo Municipal de Piçarra
 Fundo Municipal de Assistência Social

ATÉ MARÇO DE 2021
 Página : 0002

R E C E I T A S			D E S P E S A S		
	No mês	Até o mês		No mês	Até o mês
BB.....17.948-5 (PROG PR	505,22	1.841,86	subtotal saldos atuais	102.424,64	102.424,64
BB.....19.519-7 (PICARRA	0,00	12.015,23			
BRADESCO.....2.346-9 (FMAS)	266,90	266,90			
subtotal	141.409,39	119.319,95			
subtotal saldos anteriores	141.415,89	119.397,77			
TOTAL RECEITAS	306.844,25	641.447,74	TOTAL DESPESAS	306.844,25	641.447,74

Piçarra, 31 de Março de 2021.


 MARTA APARECIDA PARANHOS
 Contadora


 MARIA DEUSANIA DOS SANTOS
 Secretária


GOVERNO MUNICIPAL DE PIÇARRA
BALANÇO FINANCEIRO
EM : 31/03/2021


EXERCÍCIO 2021
Fundo Municipal de Saúde

PÁGINA: 0004
Valores em Reais

ESPECIFICAÇÃO	INGRESSOS			DISPÊNDIOS			
	NOTAS	EXERCÍCIO ATUAL	EXERCÍCIO ANTERIOR	ESPECIFICAÇÃO	NOTAS	EXERCÍCIO ATUAL	EXERCÍCIO ANTERIOR
Transferências financeiras recebidas (II)		0,00	2.214,75	Transferências financeiras concedidas (VII)		0,00	0,00
Transf. rec. para a execução orçamentária		0,00	2.214,75	Transf. conc. para a execução orçamentária		0,00	0,00
Transf. rec. independentes da execução orçamentár		0,00	0,00	Transf. conc. independentes da execução orçamentá		0,00	0,00
Transf. rec. para Aportes de recursos para RPPS		0,00	0,00	Transf. conc. para aportes de recursos para RPPS		0,00	0,00
Transf. rec. para Aportes de recursos para RGPS		0,00	0,00	Transf. conc. para aportes de recursos para RGPS		0,00	0,00
Transf. rec. para Aportes de recursos para sistem		0,00	0,00	Transf. conc. para aportes de recursos para siste		0,00	0,00
Recebimentos extraorçamentários (III)		0,00	0,00	Pagamentos extraorçamentários (VIII)		0,00	2.214,75
Inscrição de restos a pagar não processados		0,00	0,00	Execução de restos a pagar não processados		0,00	0,00
Inscrição de restos a pagar processados		0,00	0,00	Execução de restos a pagar processados		0,00	2.214,75
Depósitos restituíveis e valores vinculados		0,00	0,00	Depósitos restituíveis e valores vinculados		0,00	0,00
Outros recebimentos extraorçamentários		0,00	0,00	Outros pagamentos extraorçamentários		0,00	0,00
Saldo do exercício anterior (IV)		155,00	155,00	Saldo para o exercício seguinte (IX)		155,00	155,00
Caixa e equivalentes de caixa		155,00	155,00	Caixa e Equivalentes de caixa		155,00	155,00
Depósito restituíveis e valores vinculados		0,00	0,00	Depósito restituíveis e valores vinculados		0,00	0,00
TOTAL (V) = (I + II + III + IV)		155,00	2.369,75	TOTAL (X) = (VI + VII + VIII + IX)		155,00	2.369,75

FONTE: SISTEMA: Aspec Informática - UNIDADE RESPONSÁVEL: Prefeitura Municipal de Piçarra - DATA DA EMISSÃO:13/05/2021 - HORA DA EMISSÃO:15:36:09
*As notas explicativas da Administração são parte integrante das demonstrações contábeis.


 ANA LUCIA FERREIRA MIRANDA
 Secretária


 MARTA APARECIDA PARANHOS
 Contadora

ESPECIFICAÇÃO	INGRESSOS			DISPÊNDIOS			
	NOTAS	EXERCÍCIO ATUAL	EXERCÍCIO ANTERIOR	ESPECIFICAÇÃO	NOTAS	EXERCÍCIO ATUAL	EXERCÍCIO ANTERIOR
Receita orçamentária (I)		0,00	0,00	Despesa orçamentária (VI)		2.077.056,72	10.290.525,95
Ordinária		0,00	0,00	Ordinária		272.511,35	889.360,95
Recurso Ordinário		0,00	0,00	Recurso Ordinário		272.511,35	0,00
Vinculada		0,00	0,00	Vinculada		1.804.545,37	9.401.165,00
Receita de Imposto e Trans. - Saúde		0,00	0,00	Receita de Imposto e Trans. - saúde		793.239,25	0,00
Transferência SUS de Governo Estadual		0,00	0,00	Transferência SUS de Governo Estadual		640.284,72	0,00
Transferência SUS Bloco de manutenção		0,00	0,00	Transferência SUS Bloco de manutenção		320.960,86	0,00
Operação de Crédito Vinculado à saúde		0,00	0,00	Operação de Crédito Vinculado à saúde		50.060,54	0,00
Transferências financeiras recebidas (II)		1.858.236,50	10.561.396,08	Transferências financeiras concedidas (VII)		50.394,18	291.089,60
Transf. rec. para a execução orçamentária		1.858.236,50	10.558.432,08	Transf. conc. para a execução orçamentária		50.394,18	291.089,60
Transf. rec. independentes da execução orçamentária		0,00	2.964,00	Transf. conc. independentes da execução orçamentária		0,00	0,00
Transf. rec. para Aportes de recursos para RPPS		0,00	0,00	Transf. conc. para aportes de recursos para RPPS		0,00	0,00
Transf. rec. para Aportes de recursos para RGPS		0,00	0,00	Transf. conc. para aportes de recursos para RGPS		0,00	0,00
Transf. rec. para Aportes de recursos para sistem		0,00	0,00	Transf. conc. para aportes de recursos para siste		0,00	0,00
Recebimentos extraorçamentários (III)		597.483,12	1.575.366,09	Pagamentos extraorçamentários (VIII)		487.685,97	955.927,08
Inscrição de restos a pagar não processados		163.209,28	131.215,52	Execução de restos a pagar não processados		59.102,39	148.775,91
Inscrição de restos a pagar processados		310.488,28	918.707,95	Execução de restos a pagar processados		400.402,35	534.157,67
Depósitos restituíveis e valores vinculados		117.725,62	439.659,68	Depósitos restituíveis e valores vinculados		22.121,29	243.669,05
Outros recebimentos extraorçamentários		6.059,94	85.782,94	Outros pagamentos extraorçamentários		6.059,94	29.324,45
Saldo do exercício anterior (IV)		943.368,21	344.148,67	Saldo para o exercício seguinte (IX)		783.950,96	943.368,21
Caixa e equivalentes de caixa		943.368,21	344.148,67	Caixa e Equivalentes de caixa		783.950,96	943.368,21
Depósito restituíveis e valores vinculados		0,00	0,00	Depósito restituíveis e valores vinculados		0,00	0,00
TOTAL (V) = (I + II + III + IV)		3.399.087,83	12.480.910,84	TOTAL (X) = (VI + VII + VIII + IX)		3.399.087,83	12.480.910,84

FONTE: SISTEMA: Aspec Informática - UNIDADE RESPONSÁVEL: Prefeitura Municipal de Piçarra - DATA DA EMISSÃO:13/05/2021 - HORA DA EMISSÃO:15:36:17

*As notas explicativas da Administração são parte integrante das demonstrações contábeis.

Alving *ufuantes*

EXERCÍCIO 2021

Fundo Municipal de Saúde

GOVERNO MUNICIPAL DE PIÇARRA

BALANÇO FINANCEIRO

EM : 31/03/2021

PÁGINA: 0008

Valores em Reais

ANA LUCIA FERREIRA MIRANDA
Secretária

MARTA APARECIDA PARANHOS
Contadora

BALANCETE FINANCEIRO

Pará
 Governo Municipal de Piçarra
 Fundo Municipal de Saúde

ATÉ MARÇO DE 2021
 Página : 0001

R E C E I T A S				D E S P E S A S			
	No mês	Até o mês		No mês	Até o mês		
ORÇAMENTÁRIA			ORÇAMENTÁRIA				
subtotal orçamentária	0,00	0,00	subtotal orçamentária	0,00	0,00		
CONTRAPARTIDA			EXTRA-ORÇAMENTÁRIA				
subtotal contrapartida	0,00	0,00	subtotal extra-orçamentária	0,00	0,00		
EXTRA-ORÇAMENTÁRIA			TRANSFERÊNCIAS CONCEDIDAS				
subtotal extra-orçamentária	0,00	0,00	subtotal transferências concedidas	0,00	0,00		
TRANSFERÊNCIAS RECEBIDAS			SALDOS ATUAIS	Mês atual	Mês atual		
subtotal transferências recebidas	0,00	0,00	CAIXA GERAL				
SALDOS ANTERIORES	Mês anterior	Exerc anterior	Caixa FMS - FMS				
CAIXA GERAL			subtotal	155,00	155,00		
Caixa FMS - FMS	155,00	155,00	subtotal saldos atuais	155,00	155,00		
subtotal	155,00	155,00					
subtotal saldos anteriores	155,00	155,00					
TOTAL RECEITAS	155,00	155,00	TOTAL DESPESAS	155,00	155,00		

Piçarra, 31 de Março de 2021.


 MARTA APARECIDA PARANHOS
 Contadora


 ANA LUCIA FERREIRA MIRANDA
 Secretária

BALANCETE FINANCEIRO

Pará
Governo Municipal de Piçarra
Fundo Municipal de Saúde

ATÉ MARÇO DE 2021
Página : 0001

R E C E I T A S			D E S P E S A S		
	No mês	Até o mês		No mês	Até o mês
ORÇAMENTÁRIA			ORÇAMENTÁRIA		
subtotal orçamentária	0,00	0,00	Saúde	703.320,97	2.077.056,72
CONTRAPARTIDA			subtotal orçamentária	703.320,97	2.077.056,72
EMPENHADA E A PAGAR - FMS	-252.583,01	473.697,56	EXTRA-ORÇAMENTÁRIA		
subtotal contrapartida	-252.583,01	473.697,56	PAGAMENTOS ANTECIPADOS		
EXTRA-ORÇAMENTÁRIA			SF - FMS - FMS	2.307,15	6.059,94
PAGAMENTOS ANTECIPADOS			subtotal	2.307,15	6.059,94
SF - FMS - FMS	3.393,90	6.059,94	RESTOS A PAGAR - DESPESAS PROCESSADAS		
subtotal	3.393,90	6.059,94	RESTOS A PAGAR PROCESSADOS - 2020 -	24.373,99	459.504,74
CONSIGNAÇÕES			subtotal	24.373,99	459.504,74
BRADESCO - SMSS - FMS	2.651,52	5.762,75	CONSIGNAÇÕES		
CONSIGNADO BANPARA - FMS	11.842,72	18.401,11	BRADESCO - SMSS - FMS	0,00	5.611,00
INSS - FMS - FMS	56.129,18	93.160,03	CONSIGNADO BANPARA - FMS	11.265,18	16.108,56
Pensão - FMS - FMS	267,82	401,73	Pensão - FMS - FMS	133,91	401,73
subtotal	70.891,24	117.725,62	subtotal	11.399,09	22.121,29
subtotal extra-orçamentária	74.285,14	123.785,56	subtotal extra-orçamentária	38.080,23	487.685,97
TRANSFERÊNCIAS RECEBIDAS			TRANSFERÊNCIAS CONCEDIDAS		
TRANSFERÊNCIAS ENTRE UNIDADES GESTORAS INTERNAS			TRANSFERÊNCIAS ENTRE UNIDADES GESTORAS INTERNAS		
TRANSFERÊNCIAS PMP x FMS	706.040,89	1.858.236,50	TRANSFERÊNCIAS PMP x FMS	25.159,70	50.394,18
subtotal	706.040,89	1.858.236,50	subtotal	25.159,70	50.394,18
subtotal transferências recebidas	706.040,89	1.858.236,50	subtotal transferências concedidas	25.159,70	50.394,18
SALDOS ANTERIORES	Mês anterior	Exerc anterior	SALDOS ATUAIS	Mês atual	Mês atual
CAIXA GERAL			CAIXA GERAL		
Caixa FMS - FMS	6,11	0,00	Caixa FMS - FMS	6,39	6,39
subtotal	6,11	0,00	subtotal	6,39	6,39
BANCOS			BANCOS		
BANPARA.....17.993-0 (AÇÕES S	22,18	22,18	BANPARA.....17.993-0 (AÇÕES S	22,18	22,18
BANPARA.....323.636-6 (AP.ULTR	27,43	27,43	BANPARA.....323.636-6 (AP.ULTR	27,43	27,43
BANPARA.....670.749-1 (FUS)	106.634,86	172,31	BANPARA.....670.749-1 (FUS)	68,61	68,61
BANPARA.....692.974-5 (PAB)	127.445,48	102,18	BANPARA.....692.974-5 (PAB)	475,10	475,10
BB.....6.840-3 (FMS - F	130,80	2.834,67	BB.....6.840-3 (FMS - F	105,19	105,19
BB.....8.008-X (AGENDA	227,00	227,00	BB.....8.008-X (AGENDA	227,00	227,00
BB.....14.099-6 (INSUMOS	14.792,34	14.789,80	BB.....14.099-6 (INSUMOS	0,18	0,18
BB.....14.217-4 (FNS-F.	26.448,12	23.859,72	BB.....14.217-4 (FNS-F.	29.043,48	29.043,48
BB.....14.218-2 (PAB-FMS	516.660,63	508.512,98	BB.....14.218-2 (PAB-FMS	535.852,11	535.852,11
			BB.....14.220-4 (ECD-FMS	1.633,10	1.633,10
			BB.....16.303-1 (REQUALI	7.588,01	7.588,01

Marta Aparecida Paranhos
MARTA APARECIDA PARANHOS
Contadora

Ana Lucia Ferreira Miranda
ANA LUCIA FERREIRA MIRANDA
Secretária


BALANCETE FINANCEIRO

Pará
 Governo Municipal de Piçarra
 Fundo Municipal de Saúde

ATÉ MARÇO DE 2021
 Página : 0002

R E C E I T A S			D E S P E S A S		
	No mês	Até o mês		No mês	Até o mês
BB.....14.220-4 (ECD-FMS	2.029,55	1.850,29	BB.....16.321-X (PAB S.E	60,40	60,40
BB.....16.303-1 (REQUALI	7.585,06	7.583,76	BB.....16.520-4 (ACADEMI	2.191,34	2.191,34
BB.....16.321-X (PAB S.E	60,38	60,37	BB.....16.530-1 (REAPARE	375,22	375,22
BB.....16.520-4 (ACADEMI	2.190,49	2.190,11	BB.....17.068-2 (ESTRUTU	322,05	322,05
BB.....16.530-1 (REAPARE	375,08	375,01	BB.....17.312-6 (FMS-AQ	156,17	156,17
BB.....17.068-2 (ESTRUTU	321,93	321,87	BB.....17.497-1 (FMS-PIC	667,10	667,10
BB.....17.312-6 (FMS-AQ	156,11	156,09	BB.....17.502-1 (REQ.AMP	1.234,15	1.234,15
BB.....17.497-1 (FMS-PIC	666,95	666,88	BB.....17.669-9 (FUNDO M	19.760,31	19.760,31
BB.....17.502-1 (REQ.AMP	1.233,67	1.233,46	BB.....18.235-4 (FMS - C	763,14	763,14
BB.....17.669-9 (FUNDO M	9.723,96	37.646,48	BB.....18.246-X (FMS - I	180.454,09	180.454,09
BB.....18.235-4 (FMS - C	22.728,51	152.686,89	BRADESCO.....2.347-7 (FUS FUN	1.034,77	1.034,77
BB.....18.246-X (FMS - I	180.383,99	180.353,07	BRADESCO.....2.348-5 (PAB FUN	1.883,44	1.883,44
BRADESCO.....2.347-7 (FUS FUN	1.034,77	5.812,22	subtotal	783.944,57	783.944,57
BRADESCO.....2.348-5 (PAB FUN	1.883,44	1.883,44	subtotal saldos atuais	783.950,96	783.950,96
subtotal	1.022.762,73	943.368,21			
subtotal saldos anteriores	1.022.768,84	943.368,21			
TOTAL RECEITAS	1.550.511,86	3.399.087,83	TOTAL DESPESAS	1.550.511,86	3.399.087,83

Piçarra, 31 de Março de 2021.


 MARTA APARECIDA PARANHOS
 Contadora


 ANA LUCIA FERREIRA MIRANDA
 Secretária

GOVERNO MUNICIPAL DE PIÇARRA
BALANÇO FINANCEIRO
EM : 31/03/2021


PÁGINA: 0010
Valores em Reais


EXERCÍCIO 2021
FUNDEB

ESPECIFICAÇÃO	INGRESSOS			DISPÊNDIOS		
	NOTAS	EXERCÍCIO ATUAL	EXERCÍCIO ANTERIOR	NOTAS	EXERCÍCIO ATUAL	EXERCÍCIO ANTERIOR
Receita orçamentária (I)		0,00	0,00		2.124.313,11	14.683.066,50
Vinculada		0,00	0,00		2.124.313,11	14.683.066,50
Transferências do FUNDEB-impostos 70%		0,00	0,00		1.089.842,80	0,00
Transferências do FUNDEB-impostos 30%		0,00	0,00		439.042,54	0,00
Transf. do FUNDEB 70%-Comple. União-VAAF		0,00	0,00		402.930,22	0,00
Transf. do FUNDEB 30%-Comple. União-VAAF		0,00	0,00		192.497,55	0,00
Transferências financeiras recebidas (II)		4.690.795,95	13.502.383,59		244.434,17	556.352,10
Transf. rec. para a execução orçamentária		4.690.795,95	13.499.603,59		244.434,17	556.352,10
Transf. rec. independentes da execução orçamentária		0,00	2.780,00		0,00	0,00
Transf. rec. para Aportes de recursos para RPPS		0,00	0,00		0,00	0,00
Transf. rec. para Aportes de recursos para RGPS		0,00	0,00		0,00	0,00
Transf. rec. para Aportes de recursos para sistema		0,00	0,00		0,00	0,00
Recebimentos extraorçamentários (III)		600.692,71	2.840.653,69		706.929,63	1.777.434,76
Inscrição de restos a pagar não processados		0,00	38.638,15		38.638,15	3.748,50
Inscrição de restos a pagar processados		244.880,79	1.561.758,96		557.475,51	1.003.322,72
Depósitos restituíveis e valores vinculados		333.101,37	1.105.918,96		92.581,97	720.374,38
Outros recebimentos extraorçamentários		22.710,55	134.337,62		18.234,00	49.989,16
Saldo do exercício anterior (IV)		210.455,60	884.271,68		2.426.267,35	210.455,60
Caixa e equivalentes de caixa		210.455,60	884.271,68		2.426.267,35	210.455,60
Depósito restituíveis e valores vinculados		0,00	0,00		0,00	0,00
TOTAL (V) = (I + II + III + IV)		5.501.944,26	17.227.308,96		5.501.944,26	17.227.308,96

FONTE: SISTEMA: Aspec Informática - Unidade Responsável: Prefeitura Municipal de Piçarra - DATA DA EMISSÃO: 13/05/2021 - HORA DA EMISSÃO: 15:36:26

*As notas explicativas da Administração são parte integrante das demonstrações contábeis.


SIMONE ESTEVES DE OLIVEIRA DE JESUS
Gestor


MARTA APARECIDA PARANHOS
Contadora

BALANCETE FINANCEIRO

Pará
Governo Municipal de Piçarra
FUNDEB

ATÉ MARÇO DE 2021
Página : 0001

R E C E I T A S			D E S P E S A S		
	No mês	Até o mês		No mês	Até o mês
ORÇAMENTÁRIA			ORÇAMENTÁRIA		
subtotal orçamentária	0,00	0,00	Educação	889.859,10	2.124.313,11
			subtotal orçamentária	889.859,10	2.124.313,11
CONTRAPARTIDA			EXTRA-ORÇAMENTÁRIA		
EMPENHADA E A PAGAR - FUNDEB	-331.268,18	244.880,79	PAGAMENTOS ANTECIPADOS		
subtotal contrapartida	-331.268,18	244.880,79	SF- FEB 60% - FUNDEB	5.075,73	10.283,37
			SF-FDB 40% - FUNDEB	5.529,42	7.950,63
EXTRA-ORÇAMENTÁRIA			subtotal	10.605,15	18.234,00
PAGAMENTOS ANTECIPADOS			RESTOS A PAGAR - DESPESAS PROCESSADAS		
SF- FEB 60% - FUNDEB	10.283,37	10.283,37	RESTOS A PAGAR PROCESSADOS - 2020 -	0,00	596.113,66
SF-FDB 40% - FUNDEB	7.950,63	7.950,63	subtotal	0,00	596.113,66
subtotal	18.234,00	18.234,00	CONSIGNAÇÕES		
CONSIGNAÇÕES			BRABESCO - FEB - FUNDEB	12.563,30	12.563,30
BRABESCO - FEB - FUNDEB	8.777,74	23.428,56	CONSIGNADO BANPARA - FUNDEB	47.284,82	68.976,85
CONSIGNADO BANPARA - FUNDEB	32.199,39	97.247,06	Pensão - FEB - FUNDEB	186,00	558,00
INSS - 60% - FUNDEB	50.287,02	165.558,34	SINTEPP - FUNDEB	10.483,82	10.483,82
INSS - FEB 40% - FUNDEB	19.481,24	32.133,23	subtotal	70.517,94	92.581,97
INSS SV 3º PF - FEB 40% - FUNDEB	2.061,14	4.476,55	subtotal extra-orçamentária	81.123,09	706.929,63
Pensão - FEB - FUNDEB	186,00	744,00	TRANSFERÊNCIAS CONCEDIDAS		
SINTEPP - FUNDEB	3.814,36	13.990,18	TRANSFERÊNCIAS ENTRE UNIDADES GESTORAS INTERNAS		
subtotal	116.806,89	337.577,92	TRANSFERÊNCIAS FUNDEB x SEMEC	0,00	65.133,22
subtotal extra-orçamentária	135.040,89	355.811,92	TRANSFERÊNCIAS PMP x FUNDEB	115.408,92	179.300,95
TRANSFERÊNCIAS RECEBIDAS			subtotal	115.408,92	244.434,17
TRANSFERÊNCIAS ENTRE UNIDADES GESTORAS INTERNAS			subtotal transferências concedidas	115.408,92	244.434,17
TRANSFERÊNCIAS FUNDEB x SEMEC	0,00	8.216,20	SALDOS ATUAIS	Mês atual	Mês atual
TRANSFERÊNCIAS PMP x FUNDEB	1.224.070,14	4.682.579,75	CAIXA GERAL		
subtotal	1.224.070,14	4.690.795,95	Cx FUNDEB - FUNDEB	73,13	73,13
subtotal transferências recebidas	1.224.070,14	4.690.795,95	subtotal	73,13	73,13
SALDOS ANTERIORES	Mês anterior	Exerc anterior	BANCOS		
CAIXA GERAL			BANPARA.....670.767-0 (FUNDEB)	1.379,17	1.379,17
Cx FUNDEB - FUNDEB	11,52	10.172,31	BB.....10.591-0 (FEB 100)	2.424.534,38	2.424.534,38
subtotal	11,52	10.172,31	BB.....11.961-X (FUNDEB)	25,02	25,02
BANCOS			BRABESCO.....2.338-8 (FUNDEB)	255,65	255,65
BANPARA.....670.767-0 (FUNDEB)	385.975,31	196.904,55	subtotal	2.426.194,22	2.426.194,22
BB.....10.591-0 (FEB 100)	2.098.548,12	3.253,75	subtotal saldos atuais	2.426.267,35	2.426.267,35
BB.....11.961-X (FUNDEB)	25,01	25,00			
BRABESCO.....2.338-8 (FUNDEB)	255,65	99,99			

Marta Aparecida Paranhos
MARTA APARECIDA PARANHOS
Contadora

Sivonei Esteves de Oliveira de Jesus
SIVONEI ESTEVES DE OLIVEIRA DE JESUS
Gestor

BALANCETE FINANCEIRO

Pará
Governo Municipal de Piçarra
FUNDEB

ATÉ MARÇO DE 2021
Página : 0002

R E C E I T A S			D E S P E S A S		
	No mês	Até o mês		No mês	Até o mês
subtotal	2.484.804,09	200.283,29			
subtotal saldos anteriores	2.484.815,61	210.455,60			
TOTAL RECEITAS	3.512.658,46	5.501.944,26	TOTAL DESPESAS	3.512.658,46	5.501.944,26

Piçarra, 31 de Março de 2021.


MARTA APARECIDA PARANHOS
Contadora


SIVONEI ESTEVES DE OLIVEIRA DE JESUS
Gestor

EXERCÍCIO 2021

Sec. Mu. de Educação, Cultura, Desporto e Lazer

GOVERNO MUNICIPAL DE PIÇARRA

BALANÇO FINANCEIRO

EM : 31/03/2021

PÁGINA: 0006

Valores em Reais

SIVONEI ESTEVES DE OLIVEIRA DE JESUS

Secretário

MARTA APARECIDA PARANHOS

Contadora

BALANCETE FINANCEIRO

Pará
Governo Municipal de Piçarra
Sec. Mul. de Educação, Cultura, Desporto e Lazer

ATÉ MARÇO DE 2021
Página : 0001

R E C E I T A S			D E S P E S A S		
	No mês	Até o mês		No mês	Até o mês
ORÇAMENTÁRIA			ORÇAMENTÁRIA		
subtotal orçamentária	0,00	0,00	Educação	82.626,49	460.494,68
CONTRAPARTIDA			Cultura	4.466,64	52.882,64
EMPENHADA E A PAGAR - SEMEC	117.695,57	392.220,87	Desporto e Lazer	179.514,41	193.721,26
subtotal contrapartida	117.695,57	392.220,87	subtotal orçamentária	266.607,54	707.098,58
EXTRA-ORÇAMENTÁRIA			EXTRA-ORÇAMENTÁRIA		
PAGAMENTOS ANTECIPADOS			PAGAMENTOS ANTECIPADOS		
SF - FME - SEMEC	3.459,97	3.459,97	SF - FME - SEMEC	102,54	3.459,97
subtotal	3.459,97	3.459,97	subtotal	102,54	3.459,97
CONSIGNAÇÕES			RESTOS A PAGAR - DESPESAS PROCESSADAS		
INSS FME - SEMEC	6.155,01	15.522,39	RESTOS A PAGAR PROCESSADOS - 2019 -	1.071,00	1.071,00
INSS SV 3º PF - FME - SEMEC	404,33	3.095,63	RESTOS A PAGAR PROCESSADOS - 2020 -	8.790,40	403.030,57
subtotal	6.559,34	18.618,02	subtotal	9.861,40	404.101,57
subtotal extra-orçamentária	10.019,31	22.077,99	subtotal extra-orçamentária	9.963,94	407.561,54
TRANSFERÊNCIAS RECEBIDAS			TRANSFERÊNCIAS CONCEDIDAS		
TRANSFERÊNCIAS ENTRE UNIDADES GESTORAS INTERNAS			TRANSFERÊNCIAS ENTRE UNIDADES GESTORAS INTERNAS		
TRANSFERÊNCIAS FUNDEB x SEMEC	0,00	65.133,22	TRANSFERÊNCIAS FUNDEB x SEMEC	0,00	8.216,20
TRANSFERÊNCIAS PMP x SEMEC	150.961,00	578.067,17	TRANSFERÊNCIAS PMP x SEMEC	3.000,00	3.651,54
subtotal	150.961,00	643.200,39	subtotal	3.000,00	11.867,74
subtotal transferências recebidas	150.961,00	643.200,39	subtotal transferências concedidas	3.000,00	11.867,74
SALDOS ANTERIORES	Mês anterior	Exerc anterior	SALDOS ATUAIS	Mês atual	Mês atual
CAIXA GERAL			CAIXA GERAL		
Caixa FME - SEMEC	125,23	151,97	Caixa FME - SEMEC	7,89	7,89
subtotal	125,23	151,97	subtotal	7,89	7,89
BANCOS			BANCOS		
BANPARA.....602.521-8 (PM-SEDU)	16.794,13	16.751,95	BANPARA.....602.521-8 (PM-SEDU)	16.823,86	16.823,86
BANPARA.....602.897-7 (PM-SEDU)	200.962,57	200.461,20	BANPARA.....602.897-7 (PM-SEDU)	201.318,22	201.318,22
BANPARA.....670.772-6 (SEMEC)	30.732,86	168,89	BANPARA.....670.772-6 (SEMEC)	439,27	439,27
BB.....7.522-1 (PDDE)	910,25	18.297,40	BB.....7.522-1 (PDDE)	910,61	910,61
BB.....7.876-X (QSE)	6.721,66	104,86	BB.....7.876-X (QSE)	714,93	714,93
BB.....7.961-8 (PNAT)	1.994,56	5.538,88	BB.....7.961-8 (PNAT)	35.273,02	35.273,02
BB.....8.370-4 (FME 10%)	216,74	391,16	BB.....8.370-4 (FME 10%)	497,21	497,21
BB.....8.524-3 (SEDUC T)	2,96	2,96	BB.....8.524-3 (SEDUC T)	2,96	2,96
BB.....9.842-6 (BRAJ)	8.953,73	8.952,20	BB.....9.842-6 (BRAJ)	8.957,21	8.957,21
BB.....15.633-7 (MERENDA)	16.235,60	636,56	BB.....15.633-7 (MERENDA)	48.244,20	48.244,20
			BB.....15.733-3 (FME-PEJ)	76,53	76,53
			BB.....15.734-2 (APOIO A)	789,74	789,74

Marta Aparecida Paranhos
MARTA APARECIDA PARANHOS
Contadora

Sivonei Esteves de Oliveira de Jesus
SIVONEI ESTEVES DE OLIVEIRA DE JESUS
Secretário

BALANCETE FINANCEIRO

Pará
 Governo Municipal de Piçarra
 Sec. Mul. de Educação, Cultura, Desporto e Lazer

ATÉ MARÇO DE 2021
 Página : 0002

R E C E I T A S			D E S P E S A S		
	No mês	Até o mês		No mês	Até o mês
BB.....15.733-3 (FME-PEJ)	76,50	76,48	BB.....16.888-2 (BRASIL)	1.650,81	1.650,81
BB.....15.734-1 (APOIO A)	789,43	789,29	BB.....18.476-4 (PM PICA)	1.781,13	1.781,13
BB.....16.888-2 (BRASIL)	1.650,17	1.649,88	BB.....19.223-6 (ED.INF-	293,84	293,84
BB.....18.476-4 (PM PICA)	1.780,44	1.780,14	BB.....19.876-5 (LEI ALD)	42,87	42,87
BB.....19.223-6 (ED.INF-	293,73	293,68	BRABESCO.....2.337-0 (FME 5%)	302,01	302,01
BB.....19.876-5 (LEI ALD)	42,85	101.187,15	CEF.....6.071.014-0 (COMP ES)	323.668,13	323.668,13
BRABESCO.....2.337-0 (FME 5%)	325,96	325,96	CEF.....6.647.017-5 (COMPL E	251.416,62	251.416,62
CEF.....6.071.014-0 (COMP ES)	357.529,55	356.801,05	subtotal	893.203,17	893.203,17
CEF.....6.647.017-5 (COMPL E	247.967,74	247.878,01			
subtotal	893.981,43	962.087,70	subtotal saldos atuais	893.211,06	893.211,06
subtotal saldos anteriores	894.106,66	962.239,67			
TOTAL RECEITAS	1.172.782,54	2.019.738,92	TOTAL DESPESAS	1.172.782,54	2.019.738,92

Piçarra, 31 de Março de 2021.


 MARTA APARECIDA PARANHOS
 Contadora


 SIVONEI ESTEVES DE OLIVEIRA DE JESUS
 Secretário