

INGRESSOS

DISPÊNDIOS

ESPECIFICAÇÃO	NOTAS	EXERCÍCIO ATUAL	EXERCÍCIO ANTERIOR	ESPECIFICAÇÃO	NOTAS	EXERCÍCIO ATUAL	EXERCÍCIO ANTERIOR
Receita orçamentária (I)				Despesa orçamentária (VI)			
Ordinária		42.635.215,11	45.538.922,88	Ordinária		15.548.063,27	17.732.429,02
Recurso Ordinário		14.320.282,99	12.325.233,64	Recurso Ordinário		13.443.822,75	12.475.041,61
Outros Recursos Não Vinculados		14.300.287,72	12.312.675,12	Outros Recursos Não Vinculados		13.443.822,75	12.459.041,61
Vinculada		19.995,27	12.558,52	Vinculada		0,00	16.000,00
Receita de Imposto e Trans. - Educação		28.314.932,12	33.213.689,24	Receita de Imposto e Trans. - Educação		2.104.240,52	5.257.387,41
Transferências do FUNDEB-Impostos 70%		1.455.476,53	1.410.228,77	Transferências do FUNDEB-Impostos 70%		0,00	0,00
Transferências do FUNDEB-Impostos 30%		6.181.884,99	4.577.611,26	Transferências do FUNDEB-Impostos 30%		0,00	0,00
Transf. do FUNDEB 70%-Comple. União-VAAF		2.644.922,79	3.051.731,78	Transf. do FUNDEB 70%-Comple. União-VAAF		0,00	0,00
Transf. do FUNDEB 30%-Comple. União-VAAF		3.754.373,13	3.209.956,65	Transf. do FUNDEB 30%-Comple. União-VAAF		0,00	0,00
Transf. do FUNDEB 30%-Comple. União-VAAT		1.809.827,31	2.139.965,60	Transf. do FUNDEB 30%-Comple. União-VAAT		0,00	0,00
Transf. do FUNDEB 30%-Comple. União-VAAT		805.619,18	0,00	Transf. do FUNDEB 30%-Comple. União-VAAT		0,00	0,00
Transferência do Salário-Educação		345.265,38	0,00	Transferência do Salário-Educação		0,00	0,00
Transferência de Recurso do PDDE		226.631,10	247.881,05	Transferência de Recurso do PDDE		0,00	0,00
Transferência de Recurso do PNAE		0,00	18.106,46	Transferência de Recurso do PNAE		0,00	0,00
Transferência de Recurso do PNAE		320.492,88	361.479,22	Transferência de Recurso do PNAE		0,00	0,00
Transferência de Recurso do PNATE		188.200,07	205.137,18	Transferência de Recurso do PNATE		0,00	0,00
Outras Transferências do FNDE		656.587,46	3.047,54	Outras Transferências do FNDE		0,00	0,00
Transferência de convênio à Educação		28.869,93	957,94	Transferência de convênio à Educação		0,00	0,00
Royalty do Petróleo à Educação		151.230,02	105.911,67	Royalty do Petróleo à Educação		0,00	0,00
Outros Recursos Vinculados A Educação		107.167,32	212.247,24	Outros Recursos Vinculados A Educação		0,00	0,00
Receita de Imposto e Trans. - Saúde		3.469.629,29	2.929.525,28	Receita de Imposto e Trans. - Saúde		0,00	0,00
Transferência SUS de Governo Estadual		977.499,65	1.407.401,09	Transferência SUS de Governo Estadual		0,00	0,00
Transferência SUS Bloco de manutenção		3.284.748,36	5.694.139,60	Transferência SUS Bloco de manutenção		0,00	0,00
Transferência de convênio à Saúde		0,00	315,57*	Transferência de convênio à Saúde		0,00	0,00
Royalty do Petróleo à Saúde		50.410,06	35.303,94	Royalty do Petróleo à Saúde		0,00	0,00
Transferência de Recurso do FNAS		198.928,18	469.437,68	Transferência de Recurso do FNAS		0,00	0,00
Transferência de Convênio à Ass. Social		0,00	0,25	Transferência de Convênio à Ass. Social		0,00	0,00
Outros Recursos à Assistência Social		9.632,76	265,87	Outros Recursos à Assistência Social		0,00	0,00
Outros Convênios da União		246.498,27	1.394.942,29	Outros Convênios da União		31.989,43	2.868.662,88
Outros Convênios do Estado		790.421,57	3.177.471,18	Outros Convênios do Estado		2.072.251,09	2.285.585,75
Transf. Estado Cota-Parte ICMS VERDE		74.934,44	94.672,27	Transf. Estado Cota-Parte ICMS VERDE		0,00	0,00
Cessão Onerosa do Bônus do Pré-Sal		0,00	530,10	Cessão Onerosa do Bônus do Pré-Sal		0,00	103.138,78

GOVERNO MUNICIPAL DE PIÇARRA
BALANÇO FINANCEIRO
EM : 30/11/2021

EXERCÍCIO 2021
Prefeitura Municipal de Piçarra

PÁGINA: 00
Valores em Rea

CIDE									
Contribuição de Iluminação Pública	7.876,46	11.979,57						0,00	0,00
Outras Vinculações de Transferências	54.379,17	117.798,05						0,00	0,00
Transferências financeiras recebidas (II)	493.425,82	2.335.644,14						0,00	0,00
Transf. rec. para a execução orçamentária	2.457.585,62	2.208.374,15						30.424.657,51	30.858.694,57
Transf. rec. independentes da execução orçamentária	2.457.585,62	2.208.374,15						30.424.657,51	30.852.950,57
Transf. rec. para Aportes de recursos para RPPS	0,00	0,00						0,00	5.744,00
Transf. rec. para Aportes de recursos para RGPS	0,00	0,00						0,00	0,00
Transf. rec. para Aportes de recursos para sistem	0,00	0,00						0,00	0,00
Recebimentos extraorçamentários (III)	2.573.743,44	1.610.031,12						1.665.134,39	1.132.436,77
Inscrição de restos a pagar não processados	682.430,97	44.211,74						30.711,74	261.756,36
Inscrição de restos a pagar processados	1.350.235,72	1.052.856,24						1.172.838,86	672.796,98
Depósitos restituíveis e valores vinculados	502.331,18	408.984,80						452.198,38	184.172,46
Outros recebimentos extraorçamentários	38.745,57	103.978,34						9.385,41	13.710,97
Saldo do exercício anterior (IV)	1.005.291,73	1.371.323,94						1.033.980,73	1.005.291,73
Caixa e equivalentes de caixa	1.005.291,73	1.371.323,94						1.033.980,73	1.005.291,73
Depósito restituíveis e valores vinculados	0,00	0,00						0,00	0,00
TOTAL (V) = (I + II + III + IV)	48.671.835,90	50.728.852,09						48.671.835,90	50.728.852,09
TOTAL (X) = (VI + VII + VIII + IX)									

Fonte: SISTEMA: Aspect Informática - Unidade Responsável: Prefeitura Municipal de Piçarra - DATA DA EMISSÃO: 29/01/2022 - HORA DA EMISSÃO: 10:17:58
*As notas explicativas da Administração são parte integrante das demonstrações contábeis.



LAANE BARROS LUCENA FERNANDES
Prefeita



MARTA APARECIDA PARANHOS
Contadora

BALANCETE FINANCEIRO

Pará
Governo Municipal de Piçarra
Prefeitura Municipal de Piçarra

ATÉ NOVEMBRO DE 2021
Página : 0001

RECEITAS			DESPESAS		
	No mês	Até o mês		No mês	Até o mês
ORÇAMENTÁRIA			ORÇAMENTÁRIA		
Impostos, taxas e contribuições de me	107.674,31	1.134.802,09	Essencial à Justiça	3.435,94	38.931,10
Receita Patrimonial	23.153,17	139.397,24	Administração	364.271,89	3.354.643,78
Transferências Correntes	4.463.325,43	45.028.564,40	Direito da Cidadania	0,00	6.087,49
Outras Receitas Correntes	0,00	2.925,07	Urbanismo	1.211.865,20	11.138.103,26
Transferências de Capital	0,00	609.539,73	Agricultura	44.249,49	514.229,54
Transferências Correntes - retif. -	-477.231,86	-4.280.013,42	Comunicações	600,00	803,29
			Encargos Especiais	50.334,64	495.264,81
subtotal orçamentária	4.116.921,05	42.635.215,11	subtotal orçamentária	1.674.757,16	15.548.063,27
CONTRAPARTIDA			EXTRA-ORÇAMENTÁRIA		
EMPENHADA E A PAGAR - PMP	266.900,14	2.032.666,69	PAGAMENTOS ANTECIPADOS		
subtotal contrapartida	266.900,14	2.032.666,69	SF - PMPI - PMP	1.025,40	9.385,41
EXTRA-ORÇAMENTÁRIA			subtotal	1.025,40	9.385,41
PAGAMENTOS ANTECIPADOS			RESTOS A PAGAR - DESPESAS PROCESSADAS		
SF - PMPI - PMP	1.025,40	9.385,41	RESTOS A PAGAR PROCESSADOS - 2018 -	0,00	14.900,00
subtotal	1.025,40	9.385,41	RESTOS A PAGAR PROCESSADOS - 2019 -	0,00	271.943,27
CONSIGNAÇÕES			RESTOS A PAGAR PROCESSADOS - 2020 -	10.226,90	916.707,33
BRANDESCO - PMPI - PMP	1.321,79	13.346,98	subtotal	10.226,90	1.203.550,60
CONSIGNADO BANPARA - PMP	15.676,43	105.871,54	CONSIGNAÇÕES		
INSS - FMS - PMP	0,00	2.453,23	BRANDESCO - PMPI - PMP	1.321,79	11.291,73
INSS PMPI - PMP	39.119,74	377.203,25	CONSIGNADO BANPARA - PMP	15.676,43	110.632,88
INSS SV 3º PF - PMPI - PMP	2.106,50	29.360,16	INSS PMPI - PMP	33.697,73	326.817,59
Pensão - PMPI - PMP	384,02	3.456,18	Pensão - PMPI - PMP	384,02	3.456,18
subtotal	58.608,48	531.691,34	subtotal	51.079,97	452.198,38
subtotal extra-orçamentária	59.633,88	541.076,75	subtotal extra-orçamentária	62.332,27	1.665.134,39
TRANSFERÊNCIAS RECEBIDAS			TRANSFERÊNCIAS CONCEDIDAS		
TRANSFERÊNCIAS PARA UNIDADES GESTORAS EXTERNAS			TRANSFERÊNCIAS PARA UNIDADES GESTORAS EXTERNAS		
CÂMARA MUNICIPAL - PMP	119.782,52	1.317.607,72	CÂMARA MUNICIPAL - PMP	119.782,52	1.317.607,72
subtotal	119.782,52	1.317.607,72	subtotal	119.782,52	1.317.607,72
TRANSFERÊNCIAS ENTRE UNIDADES GESTORAS INTERNAS			TRANSFERÊNCIAS ENTRE UNIDADES GESTORAS INTERNAS		
TRANSFERÊNCIAS PMP x FMS	4.732,72	35.978,32	TRANSFERÊNCIAS PMP x CM	119.782,52	1.317.607,72
TRANSFERÊNCIAS PMP x FMMA	1.230,26	3.494,80	TRANSFERÊNCIAS PMP x FMS	128.234,46	1.302.595,72
TRANSFERÊNCIAS PMP x FMS	17.885,17	241.545,83	TRANSFERÊNCIAS PMP x FMMA	34.266,13	347.590,74
TRANSFERÊNCIAS PMP x FUNDEB	79.653,57	837.021,62	TRANSFERÊNCIAS PMP x FMS	690.840,53	7.512.111,03
TRANSFERÊNCIAS PMP x SEMEC	3.702,72	21.937,33	TRANSFERÊNCIAS PMP x FUNDEB	1.742.378,99	15.983.335,58
subtotal	107.204,44	1.139.977,90	TRANSFERÊNCIAS PMP x SEMEC	164.974,96	2.643.809,00
subtotal transferências recebidas	226.986,96	2.457.585,62	subtotal	2.880.477,59	29.107.049,79
			subtotal transferências concedidas	3.000.260,11	30.424.657,51

MARTA APARECIDA PARANHOS
Contadora

LAANE BARROS LUCENA FERNANDES
Prefeita


BALANCETE FINANCEIRO


Pará
Governo Municipal de Piçarra
Prefeitura Municipal de Piçarra

ATÉ NOVEMBRO DE 2021
Página : 0002

RECEITAS			DESPESAS		
	No mês	Até o mês		No mês	Até o mês
SALDOS ANTERIORES	Mês anterior	Exerc anterior	SALDOS ATUAIS	Mês atual	Mês atual
CAIXA GERAL			CAIXA GERAL		
Caixa PMPI - PMP	247,89	375,85	Caixa PMPI - PMP	875,90	875,90
subtotal	247,89	375,85	subtotal	875,90	875,90
BANCOS			BANCOS		
BANPARA.....17.566-8 (ICMS MA	287.452,27	12.323,97	BANPARA.....599.642-2 (PIÇARRA	278.188,82	278.188,82
BANPARA.....599.642-2 (PIÇARRA	228.779,11	3.160,83	BANPARA.....621.603-0 (IMPLANT	89,61	89,61
BANPARA.....621.603-0 (IMPLANT	89,61	13.551,67	BANPARA.....622.947-6 (PERFURA	3.016,51	3.016,51
BANPARA.....622.947-6 (PERFURA	2.988,49	0,00	BANPARA.....669.471-3 (REPASSE	765,00	765,00
BANPARA.....637.110-8 (REC E M	0,00	861,68	BANPARA.....669.477-2 (PM PIÇA	306.878,51	306.878,51
BANPARA.....637.112-4 (ILUMINA	2,50	4.991,01	BANPARA.....670.857-9 (FPM PRE	328.143,21	328.143,21
BANPARA.....669.471-3 (REPASSE	814,50	4,00	BANPARA.....690.889-6 (SDE)	15.033,57	15.033,57
BANPARA.....669.477-2 (PM PIÇA	5.485,79	0,00	BB.....6.519-6 (ITR)	534,14	534,14
BANPARA.....670.857-9 (FPM PRE	324.229,68	373,54	BB.....6.521-8 (FEP)	4.615,63	4.615,63
BANPARA.....690.889-6 (SDE)	17.375,15	127,13	BB.....6.542-0 (FPM)	1.485,06	1.485,06
BB.....6.519-6 (ITR)	1.756,04	926,61	BB.....6.546-3 (CONTA M	760,31	760,31
BB.....6.521-8 (FEP)	6.859,08	77,99	BB.....6.555-2 (ICMS LC	885,90	885,90
BB.....6.542-0 (FPM)	1.864,64	630,78	BB.....7.897-2 (FEX)	56,96	56,96
BB.....6.546-3 (CONTA M	120,28	170.136,28	BB.....8.006-3 (CIDE)	92,12	92,12
BB.....6.555-2 (ICMS LC	3,49	201.402,16	BB.....8.404-2 (SDE)	858,57	858,57
BB.....7.897-2 (FEX)	56,71	55,88	BB.....11.068-X (SNA SIM	38,43	38,43
BB.....8.006-3 (CIDE)	91,72	61,36	BB.....16.350-3 (AFM)	123,36	123,36
BB.....8.404-2 (SDE)	224,80	262,06	BB.....17.071-2 (FUNASA	198,58	198,58
BB.....10.591-0 (FEB 100	0,00	0,01	BB.....17.566-8 (ICMS-BA	9.030,19	9.030,19
BB.....11.068-X (SNA SIM	231,79	203,40	BB.....17.669-9 (FUNDO M	145,83	145,83
BB.....16.350-3 (AFM)	122,82	121,02	BB.....20.654-7 (TRANSF	832,20	832,20
BB.....17.071-2 (FUNASA	197,72	83.450,51	BRABESCO.....2.333-7 (FPM)	2.754,59	2.754,59
BB.....17.566-8 (ICMS-BA	1.369,34	36.751,09	BRABESCO.....2.335-3 (SDE)	40,66	40,66
BB.....20.654-7 (TRANSF	828,59	0,00	CEF.....6.071.006-9 (2ºMODUL	9.247,61	9.247,61
BRABESCO.....2.333-7 (FPM)	5.233,53	242,65	CEF.....6.071.015-8 (PRAÇA D	69.289,46	69.289,46
BRABESCO.....2.335-3 (SDE)	67,61	226,31	subtotal	1.033.104,83	1.033.104,83
CEF.....6.071.006-9 (2ºMODUL	9.180,79	5.253,16			
CEF.....6.071.015-8 (PRAÇA D	205.214,30	460.952,38	subtotal saldos atuais	1.033.980,73	1.033.980,73
CEF.....6.647.006-0 (PRAÇA P	0,00	8.768,40			
subtotal	1.100.640,35	1.004.915,88			
subtotal saldos anteriores	1.100.888,24	1.005.291,73			
TOTAL RECEITAS	5.771.330,27	48.671.835,90	TOTAL DESPESAS	5.771.330,27	48.671.835,90

Piçarra, 30 de Novembro de 2021.


MARTA APARECIDA PARANHOS
Contadora



LAANE BARROS LUCENA FERNANDES
Prefeita

INGRESSOS		DISPÊNDIOS	
ESPECIFICAÇÃO	NOTAS	EXERCÍCIO ATUAL	EXERCÍCIO ANTERIOR
Receita orçamentária (I)			
Ordinária		0,00	0,00
Recurso Ordinário		0,00	0,00
Vinculada		0,00	0,00
Transferência de Recurso do FNAS		0,00	0,00
Transferência de Convênio à Ass. Social		0,00	0,00
CIDE		0,00	0,00
Transferências financeiras recebidas (II)		1.302.595,72	1.451.345,53
Transf. rec. para a execução orçamentária		1.302.595,72	1.451.345,53
Transf. rec. independentes da execução orçamentária		0,00	0,00
Transf. rec. para Aportes de recursos para RPPS		0,00	0,00
Transf. rec. para Aportes de recursos para RGPS		0,00	0,00
Transf. rec. para Aportes de recursos para sistema		0,00	0,00
Recebimentos extraorçamentários (III)		505.999,04	391.966,51
Inscrição de restos a pagar não processados		90.201,04	25.360,15
Inscrição de restos a pagar processados		334.100,35	233.287,86
Depósitos restituíveis e valores vinculados		75.003,09	85.905,64
Outros recebimentos extraorçamentários		6.694,56	27.412,86
Saldo do exercício anterior (IV)		119.397,77	70.290,04
Caixa e equivalentes de caixa		119.397,77	70.290,04
Depósito restituíveis e valores vinculados		0,00	0,00
TOTAL (V) = (I + II + III + IV)		1.927.992,53	1.913.602,08
TOTAL (X) = (VI + VII + VIII + IX)		1.927.992,53	1.913.602,08

FONTES: SISTEMA: ASPEC Informática - UNIDADE RESPONSÁVEL: Prefeitura Municipal de Picarra - DATA DA EMISSÃO: 29/01/2022 - HORA DA EMISSÃO: 10:18:48
*As notas explicativas da Administração são parte integrante das demonstrações contábeis.



MARIA DEUSANIA DOS SANTOS



MARTA APARECIDA PARANHOS

Secretária

Contadora

BALANCETE FINANCEIRO

Pará
Governo Municipal de Piçarra
Fundo Municipal de Assistência Social

ATÉ NOVEMBRO DE 2021
Página : 0001

R E C E I T A S			D E S P E S A S		
	No mês	Até o mês		No mês	Até o mês
ORÇAMENTÁRIA			ORÇAMENTÁRIA		
subtotal orçamentária	0,00	0,00	Assistência Social	148.952,77	1.529.421,04
			subtotal orçamentária	148.952,77	1.529.421,04
CONTRAPARTIDA			EXTRA-ORÇAMENTÁRIA		
EMPENHADA E A PAGAR - FMAS	21.261,58	424.301,39	PAGAMENTOS ANTECIPADOS		
subtotal contrapartida	21.261,58	424.301,39	SF - FMAS - FMAS	666,51	6.562,56
			subtotal	666,51	6.562,56
EXTRA-ORÇAMENTÁRIA			RESTOS A PAGAR - DESPESAS PROCESSADAS *		
PAGAMENTOS ANTECIPADOS			RESTOS A PAGAR PROCESSADOS - 2019 -	0,00	535,50
SF - FMAS - FMAS	666,51	6.562,56	RESTOS A PAGAR PROCESSADOS - 2020 -	0,00	170.686,91
subtotal	666,51	6.562,56	subtotal	0,00	171.222,41
CONSIGNAÇÕES			CONSIGNAÇÕES		
BRADESCO - FMAS - FMAS	0,00	1.920,05	BRADESCO - FMAS - FMAS	0,00	1.536,04
CONSIGNADO BANPARA - FMAS	1.732,72	14.266,35	CONSIGNADO BANPARA - FMAS	1.732,72	14.758,27
INSS - FMAS - FMAS	6.159,06	55.954,69	INSS - FMAS - FMAS	0,00	2.262,78
INSS SV 3º PF - FMAS - FMAS	0,00	132,00	Pensão - FMAS - FMAS	286,20	3.147,50
Pensão - FMAS - FMAS	286,20	2.862,00	subtotal	2.018,92	21.704,59
subtotal	8.177,98	75.135,09			
subtotal extra-orçamentária	8.844,49	81.697,65	subtotal extra-orçamentária	2.685,43	199.489,56
TRANSFERÊNCIAS RECEBIDAS			TRANSFERÊNCIAS CONCEDIDAS		
TRANSFERÊNCIAS ENTRE UNIDADES GESTORAS INTERNAS			TRANSFERÊNCIAS ENTRE UNIDADES GESTORAS INTERNAS		
TRANSFERÊNCIAS PMP x FMAS	128.234,46	1.302.595,72	TRANSFERÊNCIAS PMP x FMAS	4.732,72	35.978,32
subtotal	128.234,46	1.302.595,72	subtotal	4.732,72	35.978,32
subtotal transferências recebidas	128.234,46	1.302.595,72	subtotal transferências concedidas	4.732,72	35.978,32
SALDOS ANTERIORES	Mês anterior	Exerc anterior	SALDOS ATUAIS	Mês atual	Mês atual
CAIXA GERAL			BANCOS		
Caixa FMAS - FMAS	0,00	77,82	BANPARA.....336.035-0 (FMAS PR	18.779,37	18.779,37
subtotal	0,00	77,82	BANPARA.....336.037-7 (PROTEÇÃ	62.106,64	62.106,64
BANCOS			BANPARA.....672.702-6 (FMAS) *	58.225,49	58.225,49
BANPARA.....336.035-0 (FMAS PR	25.180,14	31.605,85	BB.....8.374-7 (FMAS)	515,74	515,74
BANPARA.....336.037-7 (PROTEÇÃ	62.433,62	54.235,08	BB.....17.431-9 (BPC ESC	19,19	19,19
BANPARA.....672.702-6 (FMAS)	50.501,10	129,07	BB.....17.434-3 (GBF FNA	3.658,00	3.658,00
BB.....8.374-7 (FMAS)	201,07	355,53	BB.....17.435-1 (GSUAS F	252,62	252,62
BB.....17.431-9 (BPC ESC	19,10	18,83	BB.....17.438-6 (PSB FNA	11.916,11	11.916,11
BB.....17.434-3 (GBF FNA	5.454,41	17.240,50	BB.....17.948-5 (PROG PR	7.573,15	7.573,15
BB.....17.435-1 (GSUAS F	251,52	169,69	BRADESCO.....2.346-9 (FMAS)	57,30	57,30
BB.....17.438-6 (PSB FNA	4.694,17	1.441,41	subtotal	163.103,61	163.103,61


MARTA APARECIDA PARANHOS
Contadora


MARIA DEUSANIA DOS SANTOS
Secretária

BALANCETE FINANCEIRO

Pará
 Governo Municipal de Picarra
 Fundo Municipal de Assistência Social

ATÉ NOVEMBRO DE 2021
 Página : 0002

R E C E I T A S			D E S P E S A S		
	No mês	Até o mês		No mês	Até o mês
BB.....17.948-5 (PROG PR	12.314,62	1.841,86	subtotal saldos atuais	163.103,61	163.103,61
BB.....19.519-7 (PICARRA	0,00	12.015,23			
BRADESCO.....2.346-9 (FMAS)	84,25	266,90			
subtotal	161.134,00	119.319,95			
subtotal saldos anteriores	161.134,00	119.397,77			
TOTAL RECEITAS	319.474,53	1.927.992,53	TOTAL DESPESAS	319.474,53	1.927.992,53


Picarra, 30 de Novembro de 2021.



 MARTA APARECIDA PARANHOS
 Contadora


 MARIA DEUSANIA DOS SANTOS
 Secretária

INGRESSOS		DISPÊNDIOS	
ESPECIFICAÇÃO	NOTAS EXERCÍCIO ATUAL EXERCÍCIO ANTERIOR	NOTAS EXERCÍCIO ATUAL EXERCÍCIO ANTERIOR	ESPECIFICAÇÃO
Transferências financeiras recebidas (II)	0,00	2.214,75	Transferências financeiras concedidas (VII)
Transf. rec. para a execução orçamentária	0,00	2.214,75	Transf. conc. para a execução orçamentária
Transf. rec. independentes da execução orçamentária	0,00	0,00	Transf. conc. independentes da execução orçamentária
Transf. rec. para Aportes de recursos para RPPS	0,00	0,00	Transf. conc. para aportes de recursos para RPPS
Transf. rec. para Aportes de recursos para RGPS	0,00	0,00	Transf. conc. para aportes de recursos para RGPS
Transf. rec. para Aportes de recursos para sistemas	0,00	0,00	Transf. conc. para aportes de recursos para sistemas
Recebimentos extraorçamentários (III)	0,00	0,00	Pagamentos extraorçamentários (VIII)
Inscrição de restos a pagar não processados	0,00	0,00	Execução de restos a pagar não processados
Inscrição de restos a pagar processados	0,00	0,00	Execução de restos a pagar processados
Depósitos restituíveis e valores vinculados	0,00	0,00	Depósitos restituíveis e valores vinculados
Outros recebimentos extraorçamentários	0,00	0,00	Outros pagamentos extraorçamentários
Saldo do exercício anterior (IV)	155,00	155,00	Saldo para o exercício seguinte (IX)
Caixa e equivalentes de caixa	155,00	155,00	Caixa e Equivalentes de caixa
Depósito restituíveis e valores vinculados	0,00	0,00	Depósito restituíveis e valores vinculados
TOTAL (V) = (I + II + III + IV)	155,00	2.369,75	TOTAL (X) = (VI + VII + VIII + IX)
			155,00
			2.369,75

FONTE: SISTEMA: Aspec Informática - UNIDADE RESPONSÁVEL: Prefeitura Municipal de Piçarra - DATA DA EMISSÃO: 29/01/2022 - HORA DA EMISSÃO: 10:18:17
*As notas explicativas da Administração são parte integrante das demonstrações contábeis.


ANA LUCIA FERREIRA MIRANDA
Secretária


MARTA APARECIDA PARANHOS
Contadora

INGRESSOS		DISPÊNDIOS	
ESPECIFICAÇÃO	NOTAS	EXERCÍCIO ATUAL	EXERCÍCIO ANTERIOR
Receita orçamentária (I)		0,00	0,00
Ordinária		0,00	0,00
Recurso Ordinário		0,00	0,00
Vinculada		0,00	0,00
Receita de Imposto e Trans. - Saúde		0,00	0,00
Transferência SUS de Governo Estadual		0,00	0,00
Transferência SUS Bloco de manutenção		0,00	0,00
Transferência de convênio à Saúde		0,00	0,00
Operação de Crédito Vinculado à Saúde		0,00	0,00
Transferências financeiras recebidas (II)		7.518.611,03	10.561.396,08
Transf. rec. para a execução orçamentária		7.518.611,03	10.558.432,08
Transf. rec. independentes da execução orçamentária		0,00	2.964,00
Transf. rec. para Aportes de recursos para RPPS		0,00	0,00
Transf. rec. para Aportes de recursos para RGPS		0,00	0,00
Transf. rec. para Aportes de recursos para sistema		0,00	0,00
Recebimentos extraorçamentários (III)		1.821.182,51	1.575.366,09
Inscrição de restos a pagar não processados		325.227,04	131.215,52
Inscrição de restos a pagar processados		1.074.325,93	918.707,95
Depósitos restituintes e valores vinculados		407.673,94	439.639,68
Outros recebimentos extraorçamentários		13.955,60	85.782,94
Saldo do exercício anterior (IV)		943.368,21	344.148,67
Caixa e equivalentes de caixa		943.368,21	344.148,67
Depósito restituintes e valores vinculados		0,00	0,00
TOTAL (V) = (I + II + III + IV)			
		10.283.161,75	12.480.910,84
TOTAL (X) = (VI + VII + VIII + IX)			
		10.283.161,75	12.480.910,84

TOTAL (V) = (I + II + III + IV) | 10.283.161,75 | 12.480.910,84 | TOTAL (X) = (VI + VII + VIII + IX) | 10.283.161,75 | 12.480.910,84 |

FONTE: SISTEMA: Aspec Informática - UNIDADE RESPONSÁVEL: Prefeitura Municipal de Piçarra - DATA DA EMISSÃO: 29/01/2022 - HORA DA EMISSÃO: 10:18:38
*As notas explicativas da Administração são parte integrante das demonstrações contábeis.

Governo de

PIÇARRA

A transformação segue em frente

EXERCÍCIO 2021

Fundo Municipal de Saúde

GOVERNO MUNICIPAL DE PIÇARRA
BALANÇO FINANCEIRO
EM : 30/11/2021

PÁGINA: 00
Valores em Rea

ANA LUCIA FERREIRA MIRANDA
Secretária

MARTA APARECIDA PARANHOS
Contadora

BALANCETE FINANCEIRO

Pará
Governo Municipal de Piçarra
Fundo Municipal de Saúde

ATÉ NOVEMBRO DE 2021
Página : 0001

RECEITAS				DESPESAS			
	No mês	Até o mês		No mês	Até o mês		
ORÇAMENTÁRIA			ORÇAMENTÁRIA				
subtotal orçamentária	0,00	0,00	Saúde	715.535,35	9.110.331,28		
			subtotal orçamentária	715.535,35	9.110.331,28		
CONTRAPARTIDA			EXTRA-ORÇAMENTÁRIA				
EMPENHADA E A PAGAR - FMS	-70.073,68	1.399.552,97	PAGAMENTOS ANTECIPADOS				
subtotal contrapartida	-70.073,68	1.399.552,97	SF - FMS - FMS	974,13	13.955,60		
			subtotal	974,13	13.955,60		
EXTRA-ORÇAMENTÁRIA			RESTOS A PAGAR - DESPESAS PROCESSADAS				
PAGAMENTOS ANTECIPADOS			RESTOS A PAGAR PROCESSADOS - 2020 -	0,00	491.195,74		
SF - FMS - FMS	974,13	13.955,60	subtotal	0,00	491.195,74		
subtotal	974,13	13.955,60	CONSIGNAÇÕES				
CONSIGNAÇÕES			BRADESCO - SMSS - FMS	617,43	13.018,46		
BRADESCO - SMSS - FMS	617,43	10.388,76	CONSIGNADO BANPARA - FMS	9.267,63	83.657,65		
CONSIGNADO BANPARA - FMS	9.267,63	78.814,27	Pensão - FMS - FMS	133,91	1.473,01		
INSS - FMS - FMS	31.001,05	317.131,81	subtotal	10.018,97	98.149,12		
Pensão - FMS - FMS	133,91	1.339,10	subtotal extra-orçamentária	10.993,10	603.300,46		
subtotal	41.020,02	407.673,94	TRANSFERÊNCIAS CONCEDIDAS				
subtotal extra-orçamentária	41.994,15	421.629,54	TRANSFERÊNCIAS ENTRE UNIDADES GESTORAS INTERNAS				
TRANSFERÊNCIAS RECEBIDAS			TRANSFERÊNCIAS FMS x FUNDEB	0,00	6.500,00		
TRANSFERÊNCIAS ENTRE UNIDADES GESTORAS INTERNAS			TRANSFERÊNCIAS PMP x FMS	17.885,17	241.545,83		
TRANSFERÊNCIAS FMS x FUNDEB	0,00	6.500,00	subtotal	17.885,17	248.045,83		
TRANSFERÊNCIAS PMP x FMS	690.840,53	7.518.611,03	subtotal transferências concedidas	17.885,17	248.045,83		
subtotal	690.840,53	7.518.611,03	SALDOS ATUAIS	Mês atual	Mês atual		
subtotal transferências recebidas	690.840,53	7.518.611,03	BANCOS				
SALDOS ANTERIORES	Mês anterior	Exerc anterior	BANPARA.....17.993-0 (AÇÕES S	22,18	22,18		
BANCOS			BANPARA.....323.636-6 (AP. ULTR	27,43	27,43		
BANPARA.....17.993-0 (AÇÕES S	22,18	22,18	BANPARA.....670.749-1 (FUS)	109.138,28	109.138,28		
BANPARA.....323.636-6 (AP. ULTR	27,43	27,43	BANPARA.....692.974-5 (PAB)	119.025,02	119.025,02		
BANPARA.....670.749-1 (FUS)	105.727,87	172,31	BB.....6.840-3 (FMS - F	504,36	504,36		
BANPARA.....692.974-5 (PAB)	96.696,33	102,18	BB.....8.008-X (AGENDA	227,00	227,00		
BB.....6.840-3 (FMS - F	388,95	2.834,67	BB.....14.099-6 (INSUMOS	0,19	0,19		
BB.....8.008-X (AGENDA	227,00	227,00	BB.....14.217-4 (FMS-F.	7.909,94	7.909,94		
BB.....14.099-6 (INSUMOS	0,18	14.789,80	BB.....14.218-2 (PAB-FMS	8.042,64	8.042,64		
BB.....14.217-4 (FMS-F.	5.300,40	23.859,72	BB.....14.220-4 (ECD-FMS	1.179,23	1.179,23		
BB.....14.218-2 (PAB-FMS	33,78	508.512,98	BB.....16.303-1 (REQUALI	7.729,20	7.729,20		
BB.....14.220-4 (ECD-FMS	995,60	1.850,29	BB.....16.321-X (PAB S.E	61,53	61,53		
BB.....16.303-1 (REQUALI	7.695,66	7.583,76	BB.....16.520-4 (ACADEMI	2.232,12	2.232,12		

MARTA APARECIDA PARANHOS
Contadora

ANA LUCIA FERREIRA MIRANDA
Secretária

BALANCETE FINANCEIRO

Pará
Governo Municipal de Piçarra
Fundo Municipal de Saúde

ATÉ NOVEMBRO DE 2021
Página : 0002

RECEITAS			DESPESAS		
	No mês	Até o mês		No mês	Até o mês
BB.....16.321-X (PAB S.E	61,26	60,37	BB.....16.530-1 (REAPARE	382,21	382,21
BB.....16.520-4 (ACADEMI	2.222,43	2.190,11	BB.....17.068-2 (ESTRUTU	328,04	328,04
BB.....16.530-1 (REAPARE	380,55	375,01	BB.....17.312-6 (FMS-AQ	159,08	159,08
BB.....17.068-2 (ESTRUTU	326,62	321,87	BB.....17.497-1 (FMS-PIC	674,33	674,33
BB.....17.312-6 (FMS-AQ	158,39	156,09	BB.....17.502-1 (REQ.AMP	1.257,11	1.257,11
BB.....17.497-1 (FMS-PIC	672,62	666,88	BB.....17.669-9 (FUNDO M	50.052,05	50.052,05
BB.....17.502-1 (REQ.AMP	1.251,66	1.233,46	BB.....18.235-4 (FMS - C	10.126,96	10.126,96
BB.....17.669-9 (FUNDO M	50.654,17	37.646,48	BB.....18.246-X (FMS - I	150,87	150,87
BB.....18.235-4 (FMS - C	127.835,19	152.686,89	BRADESCO.....2.347-7 (FUS FUN	953,92	953,92
BB.....18.246-X (FMS - I	150,22	180.353,07	BRADESCO.....2.348-5 (PAB FUN	1.300,49	1.300,49
BRADESCO.....2.347-7 (FUS FUN	980,87	5.812,22	subtotal	321.484,18	321.484,18
BRADESCO.....2.348-5 (PAB FUN	1.327,44	1.883,44	subtotal saldos atuais	321.484,18	321.484,18
subtotal	403.136,80	943.368,21			
subtotal saldos anteriores	403.136,80	943.368,21			
TOTAL RECEITAS	1.065.897,80	10.283.161,75	TOTAL DESPESAS	1.065.897,80	10.283.161,75

Piçarra, 30 de Novembro de 2021.


MARTA APARECIDA PARANHOS
Contadora


ANA LUCIA FERREIRA MIRANDA
Secretária

ESPECIFICAÇÃO	INGRESSOS		DISPÊNDIOS	
	EXERCÍCIO ATUAL	EXERCÍCIO ANTERIOR	EXERCÍCIO ATUAL	EXERCÍCIO ANTERIOR
Receita orçamentária (I)				
Vinculada	0,00	0,00	12.405.009,88	14.683.066,50
Transferências do FUNDEB-impostos 70%	0,00	0,00	12.405.009,88	14.683.066,50
Transferências do FUNDEB-impostos 30%	0,00	0,00	3.083.382,54	4.651.790,11
Transf. do FUNDEB 70%-Comple. União-VAAF	0,00	0,00	2.931.204,09	3.119.682,90
Transf. do FUNDEB 30%-Comple. União-VAAF	0,00	0,00	4.406.382,11	4.176.000,47
Transf. do FUNDEB 70%-Comple. União-VAAT	0,00	0,00	1.411.286,31	2.733.593,02
Transf. do FUNDEB 30%-Comple. União-VAAT	0,00	0,00	566.210,13	0,00
Transferências financeiras recebidas (II)	14.235.672,79	13.502.383,59	6.544,70	0,00
Transf. rec. para a execução orçamentária	14.235.672,79	13.499.603,59	874.563,62	556.352,10
Transf. rec. independentes da execução orçamentária	0,00	2.780,00	874.563,62	556.352,10
Transf. rec. para Aportes de recursos para RPPS	0,00	0,00	0,00	0,00
Transf. rec. para Aportes de recursos para RGPS	0,00	0,00	0,00	0,00
Transf. rec. para Aportes de recursos para sistem	0,00	0,00	0,00	0,00
Recebimentos extraorçamentários (III)	3.312.446,94	2.840.653,69	1.577.080,09	1.777.434,76
Inscrição de restos a pagar não processados	73.570,06	38.638,15	38.638,15	3.748,50
Inscrição de restos a pagar processados	2.048.274,02	1.561.758,96	589.979,25	1.003.322,72
Depósitos restituíveis e valores vinculados	1.127.628,42	1.105.918,96	890.443,17	720.374,38
Outros recebimentos extraorçamentários	62.974,44	134.337,62	58.019,52	49.989,16
Saldo do exercício anterior (IV)	210.455,60	884.271,68	2.921.921,74	210.455,60
Caixa e equivalentes de caixa	210.455,60	884.271,68	2.921.921,74	210.455,60
Depósito restituíveis e valores vinculados	0,00	0,00	0,00	0,00
TOTAL (V) = (I + II + III + IV)	17.778.575,33	17.227.308,96	17.778.575,33	17.227.308,96
TOTAL (X) = (VI + VII + VIII + IX)				

FONTE: SISTEMA: Aspec Informática - UNIDADE RESPONSÁVEL: Prefeitura Municipal de Piçarra - DATA DA EMISSÃO: 29/01/2022 - HORA DA EMISSÃO: 10:27:27
 *As notas explicativas da Administração são parte integrante das demonstrações contábeis.

ufarantos

SIVONEI ESTEVES DE OLIVEIRA DE JESUS
Gestor

MARTA APARECIDA PARANHOS
Contadora

BALANCETE FINANCEIRO

Pará
Governo Municipal de Piçarra
FUNDEB

ATÉ OUTUBRO DE 2021
Página : 0001

R E C E I T A S			D E S P E S A S		
	No mês	Até o mês		No mês	Até o mês
ORÇAMENTÁRIA			ORÇAMENTÁRIA		
subtotal orçamentária	0,00	0,00	Educação	1.698.636,64	12.405.009,88
CONTRAPARTIDA			subtotal orçamentária	1.698.636,64	12.405.009,88
EMPENHADA E A PAGAR - FUNDEB	-17.901,14	2.121.844,08	EXTRA-ORÇAMENTÁRIA		
subtotal contrapartida	-17.901,14	2.121.844,08	PAGAMENTOS ANTECIPADOS		
EXTRA-ORÇAMENTÁRIA			SF- FEB 60% - FUNDEB	2.666,04	28.125,33
PAGAMENTOS ANTECIPADOS			SF-FDB 40% - FUNDEB	3.435,09	29.894,19
SF- FEB 60% - FUNDEB	2.666,04	28.125,33	subtotal	6.101,13	58.019,52
SF-FDB 40% - FUNDEB	3.435,09	29.894,19	RESTOS A PAGAR - DESPESAS PROCESSADAS		
subtotal	6.101,13	58.019,52	RESTOS A PAGAR PROCESSADOS - 2020 -	0,00	628.617,40
CONSIGNAÇÕES			subtotal	0,00	628.617,40
BRADESCO - FEB - FUNDEB	2.478,94	41.151,73	CONSIGNAÇÕES		
CONSIGNADO BANPARA - FUNDEB	45.058,78	341.925,65	BRADESCO - FEB - FUNDEB	2.478,94	41.860,23
INSS - 60% - FUNDEB	68.536,22	581.921,18	CONSIGNADO BANPARA - FUNDEB	45.058,78	341.925,65
INSS - FEB 40% - FUNDEB	15.221,08	125.573,53	INSS - 60% - FUNDEB	281.336,55	469.600,96
INSS SV 3º PF - FEB 40% - FUNDEB	0,00	4.954,92	Pensão - FEB - FUNDEB	186,00	1.860,00
Pensão - FEB - FUNDEB	186,00	1.860,00	SINTEPP - FUNDEB	7.075,37	35.196,33
SINTEPP - FUNDEB	3.540,44	35.196,33	subtotal	336.135,64	890.443,17
subtotal	135.021,46	1.132.583,34	subtotal extra-orçamentária	342.236,77	1.577.080,09
subtotal extra-orçamentária	141.122,59	1.190.602,86	TRANSFERÊNCIAS CONCEDIDAS		
TRANSFERÊNCIAS RECEBIDAS			TRANSFERÊNCIAS ENTRE UNIDADES GESTORAS INTERNAS		
TRANSFERÊNCIAS ENTRE UNIDADES GESTORAS INTERNAS			TRANSFERÊNCIAS FMS x FUNDEB	0,00	6.500,00
TRANSFERÊNCIAS FMS x FUNDEB	0,00	6.500,00	TRANSFERÊNCIAS FUNDEB x SEMEC	0,00	110.695,57
TRANSFERÊNCIAS FUNDEB x SEMEC	0,00	8.216,20	TRANSFERÊNCIAS PMP x FUNDEB	96.037,72	757.368,05
TRANSFERÊNCIAS PMP x FUNDEB	1.660.916,01	14.240.956,59	subtotal	96.037,72	874.563,62
subtotal	1.660.916,01	14.255.672,79	subtotal transferências concedidas	96.037,72	874.563,62
subtotal transferências recebidas	1.660.916,01	14.255.672,79	SALDOS ATUAIS	Mês atual	Mês atual
SALDOS ANTERIORES	Mês anterior	Exerc anterior	BANCOS		
CAIXA GERAL			BANPARA.....670.767-0 (FUNDEB)	828.505,00	828.505,00
Cx FUNDEB - FUNDEB	0,00	10.172,31	BB.....10.591-0 (FEB 100)	2.092.818,08	2.092.818,08
subtotal	0,00	10.172,31	BB.....11.961-X (FUNDEB)	25,37	25,37
BANCOS			BRADESCO.....2.338-8 (FUNDEB)	573,29	573,29
BANPARA.....670.767-0 (FUNDEB)	807.571,44	196.904,55	subtotal	2.921.921,74	2.921.921,74
BB.....10.591-0 (FEB 100)	2.466.525,39	3.253,75	subtotal saldos atuais	2.921.921,74	2.921.921,74
BB.....11.961-X (FUNDEB)	25,29	25,00			


MARTA APARECIDA PARANHOS
Contadora


SIVONEI ESTEVES DE OLIVEIRA DE JESUS
Gestor

BALANCETE FINANCEIRO

Pará
Governo Municipal de Piçarra
FUNDEB

ATÉ OUTUBRO DE 2021
Página : 0002

	R E C E I T A S			D E S P E S A S	
	No mês	Até o mês		No mês	Até o mês
BRDESCO.....2.338-8 (FUNDEB)	573,29	99,99			
subtotal	3.274.695,41	200.283,29			
subtotal saldos anteriores	3.274.695,41	210.455,60			
TOTAL RECEITAS	5.058.832,87	17.778.575,33		TOTAL DESPESAS	5.058.832,87 17.778.575,33

Piçarra, 31 de Outubro de 2021.


MARTA APARECIDA PARANHOS
Contadora



SIVONEI ESTEVES DE OLIVEIRA DE JESUS
Gestor

INGRESSOS		DISPÊNDIOS	
ESPECIFICAÇÃO	NOTAS	EXERCÍCIO ATUAL	EXERCÍCIO ANTERIOR
ESPECIFICAÇÃO	NOTAS	EXERCÍCIO ATUAL	EXERCÍCIO ANTERIOR
Receita orçamentária (I)		0,00	0,00
Ordinária		0,00	0,00
Recurso Ordinário		0,00	0,00
Vinculada		0,00	0,00
Receita de Imposto e Trans. - Educação		0,00	0,00
Transferência do Salário-Educação		0,00	0,00
Transferência de Recurso do PDDE		0,00	0,00
Transferência de Recurso do PNAE		0,00	0,00
Transferência de Recurso do PNATE		0,00	0,00
Outras Transferências do FNDE		0,00	0,00
Outros Convênios da União		0,00	0,00
Transferências financeiras recebidas (II)		2.754.504,57	2.510.898,31
Transf. rec. para a execução orçamentária		2.754.504,57	2.510.898,31
Transf. rec. independentes da execução orçamentária		0,00	0,00
Transf. rec. para Aportes de recursos para RPPS		0,00	0,00
Transf. rec. para Aportes de recursos para RGPS		0,00	0,00
Transf. rec. para Aportes de recursos para sistema		0,00	0,00
Recebimentos extraorçamentários (III)		498.505,01	735.517,10
Inscrição de restos a pagar não processados		139.651,91	68.311,25
Inscrição de restos a pagar processados		309.704,68	502.736,39
Depósitos restituíveis e valores vinculados		42.233,93	143.220,19
Outros recebimentos extraorçamentários		6.914,49	21.229,27
Saldo do exercício anterior (IV)		962.239,67	1.851.676,17
Caixa e equivalentes de caixa		962.239,67	1.851.676,17
Depósito restituíveis e valores vinculados		0,00	0,00
TOTAL (V) = (I + II + III + IV)		4.215.249,25	5.098.091,58
TOTAL (X) = (VI + VII + VIII + IX)		4.215.249,25	5.098.091,58

FONTE: SISTEMA: Aspec Informática - UNIDADE RESPONSÁVEL: Prefeitura Municipal de Piçarra - DATA DA EMISSÃO: 29/01/2022 - HORA DA EMISSÃO: 10:18:27

*As notas explicativas da Administração são parte integrante das demonstrações contábeis.


SIVONET ESTEVES DE OLIVEIRA DE JESUS
SECRETARIO


MARTA APARECIDA PARANHOS
Contadora

BALANCETE FINANCEIRO

Pará
Governo Municipal de Piçarra
Sec. Mul. de Educação, Cultura, Desporto e Lazer

ATÉ NOVEMBRO DE 2021
Página : 0001

RECEITAS				DESPESAS			
	No mês	Até o mês		No mês	Até o mês		
ORÇAMENTÁRIA			ORÇAMENTÁRIA				
subtotal orçamentária	0,00	0,00	Educação	286.077,04	1.679.457,63		
			Cultura	6.056,26	97.207,62		
			Desporto e Lazer	34.237,93	609.515,91		
			subtotal orçamentária	326.371,23	2.386.181,16		
CONTRAPARTIDA			EXTRA-ORÇAMENTÁRIA				
EMPENHADA E A PAGAR - SEMEC	116.454,14	449.356,59	PAGAMENTOS ANTECIPADOS				
subtotal contrapartida	116.454,14	449.356,59	SF - FME - SEMEC	51,27	3.818,86		
			subtotal	51,27	3.818,86		
EXTRA-ORÇAMENTÁRIA			RESTOS A PAGAR - DESPESAS PROCESSADAS				
PAGAMENTOS ANTECIPADOS			RESTOS A PAGAR PROCESSADOS - 2019 -	0,00	17.035,21		
SF - FME - SEMEC	51,27	3.818,86	RESTOS A PAGAR PROCESSADOS - 2020 -	0,00	496.364,84		
subtotal	51,27	3.818,86	subtotal *	0,00	513.400,05		
CONSIGNAÇÕES			CONSIGNAÇÕES				
CONSIGNADO BANPARA - SEMEC	702,72	4.216,32	CONSIGNADO BANPARA - SEMEC	702,72	6.229,42		
INSS FME - SEMEC	2.607,68	38.017,61	subtotal	702,72	6.229,42		
INSS SV 3º PF - FME - SEMEC	0,00	3.095,63					
subtotal	3.310,40	45.329,56	subtotal extra-orçamentária	753,99	523.448,33		
subtotal extra-orçamentária	3.361,67	49.148,42					
TRANSFERÊNCIAS RECEBIDAS			TRANSFERÊNCIAS CONCEDIDAS				
TRANSFERÊNCIAS ENTRE UNIDADES GESTORAS INTERNAS			TRANSFERÊNCIAS ENTRE UNIDADES GESTORAS INTERNAS				
TRANSFERÊNCIAS FUNDEB x SEMEC	0,00	110.695,57	TRANSFERÊNCIAS FUNDEB x SEMEC	0,00	8.216,20		
TRANSFERÊNCIAS PMP x SEMEC	164.974,96	2.643.809,00	TRANSFERÊNCIAS PMP x SEMEC	3.702,72	21.937,33		
subtotal	164.974,96	2.754.504,57	subtotal	3.702,72	30.153,53		
subtotal transferências recebidas	164.974,96	2.754.504,57	subtotal transferências concedidas	3.702,72	30.153,53		
SALDOS ANTERIORES	Mês anterior	Exerc anterior	SALDOS ATUAIS	Mês atual	Mês atual		
CAIXA GERAL			BANCOS				
Caixa FME - SEMEC	0,00	151,97	BANPARA.....602.521-8 (PM-SEDU)	17.285,77	17.285,77		
subtotal	0,00	151,97	BANPARA.....602.897-7 (PM-SEDU)	314.711,36	314.711,36		
BANCOS			BANPARA.....670.772-6 (SEMEC)	28.239,95	28.239,95		
BANPARA.....602.521-8 (PM-SEDU)	17.196,82	16.751,95	BB.....7.522-1 (PDDE)	16.009,46	16.009,46		
BANPARA.....602.897-7 (PM-SEDU)	313.095,19	200.461,20	BB.....7.876-X (QSE)	1.749,88	1.749,88		
BANPARA.....670.772-6 (SEMEC)	28.254,01	168,89	BB.....7.961-8 (PNAT)	123.078,92	123.078,92		
BB.....7.522-1 (PDDE)	15.940,00	18.297,40	BB.....8.370-4 (FME 10%)	358,65	358,65		
BB.....7.876-X (QSE)	12.208,24	104,86	BB.....8.524-3 (SEDUC T)	3,02	3,02		
BB.....7.961-8 (PNAT)	148.748,66	5.538,88	BB.....9.842-6 (BRAE)	9.123,88	9.123,88		
BB.....8.370-4 (FME 10%)	483,10	391,16	BB.....15.633-7 (MERENDA)	139,58	139,58		
BB.....8.524-3 (SEDUC T)	3,01	2,96	BB.....15.733-3 (FME-PEJ)	77,95	77,95		
BB.....9.842-6 (BRAE)	9.084,29	8.952,20	BB.....15.734-1 (ADPTO A)	804,43	804,43		

MARTA APARECIDA PARANHOS
Contadora

SIVONEI ESTEVES DE OLIVEIRA DE JESUS
SECRETARIO

BALANCETE FINANCEIRO

Pará
Governo Municipal de Piçarra
Sec. Mul. de Educação, Cultura, Desporto e Lazer

ATÉ NOVEMBRO DE 2021
Página : 0002

RECEITAS			DESPESAS		
	No mês	Até o mês		No mês	Até o mês
BB.....15.633-7 (MERENDA	15.367,82	636,56	BB.....16.888-2 (BRASIL	1.681,53	1.681,53
BB.....15.733-3 (FME-PEJ	77,61	76,48	BB.....18.476-4 (PM PICA	1.814,28	1.814,28
BB.....15.734-1 (APOIO A	800,94	789,29	BB.....19.223-6 (ED. INF-	299,31	299,31
BB.....16.888-2 (BRASIL	1.674,23	1.649,88	BB.....19.876-5 (LEI ALD	43,67	43,67
BB.....18.476-4 (PM PICA	1.806,40	1.780,14	BB.....20.628-8 (PM-PICA	637.791,80	637.791,80
BB.....19.223-6 (ED. INF-	298,01	293,68	BRADESCO.....2.337-0 (FME 5%)	92,41	92,41
BB.....19.876-5 (LEI ALD	43,48	101.187,15	CEF.....6.071.014-0 (COMP ES	122.160,38	122.160,38
BB.....20.628-8 (PM-PICA	635.024,67	0,00	subtotal	1.275.466,23	1.275.466,23
BRADESCO.....2.337-0 (FME 5%)	119,36	325,96	subtotal saldos atuais	1.275.466,23	1.275.466,23
CEF.....6.071.014-0 (COMP ES	121.277,56	356.801,05			
CEF.....6.647.017-5 (COMPL E	0,00	247.878,01			
subtotal	1.321.503,40	962.087,70			
subtotal saldos anteriores	1.321.503,40	962.239,67			
TOTAL RECEITAS	1.606.294,17	4.215.249,25	TOTAL DESPESAS	1.606.294,17	4.215.249,25

Piçarra, 30 de Novembro de 2021.


MARTA APARECIDA PARANHOS
Contadora


SIVONEI ESTEVES DE OLIVEIRA DE JESUS
SECRETARIO

INGRESSOS			DISPÊNDIOS				
ESPECIFICAÇÃO	NOTAS	EXERCÍCIO ATUAL	EXERCÍCIO ANTERIOR	ESPECIFICAÇÃO	NOTAS	EXERCÍCIO ATUAL	EXERCÍCIO ANTERIOR
Receita orçamentária (I)		0,00	0,00	Despesa orçamentária (VI)		378.547,53	364.612,82
Ordinária		0,00	0,00	Ordinária		378.547,53	364.612,82
Recurso Ordinário		0,00	0,00	Recurso Ordinário		378.547,53	364.612,82
Transferências financeiras recebidas (II)		313.324,61	338.864,45	Transferências financeiras concedidas (VII)		2.264,54	2.600,75
Transf. rec. para a execução orçamentária		313.324,61	338.864,45	Transf. conc. para a execução orçamentária		2.264,54	2.600,75
Transf. rec. independentes da execução orçamentária		0,00	0,00	Transf. conc. independentes da execução orçamentária		0,00	0,00
Transf. rec. para Aportes de recursos para RPPS		0,00	0,00	Transf. conc. para aportes de recursos para RPPS		0,00	0,00
Transf. rec. para Aportes de recursos para RGPS		0,00	0,00	Transf. conc. para aportes de recursos para RGPS		0,00	0,00
Transf. rec. para Aportes de recursos para sistemas		0,00	0,00	Transf. conc. para aportes de recursos para sistemas		0,00	0,00
Recebimentos extraorçamentários (III)		141.522,48	79.918,39	Pagamentos extraorçamentários (VIII)		58.531,47	52.443,14
Inscrição de restos a pagar não processados		63.867,61	4.394,84	Execução de restos a pagar não processados		4.317,24	0,00
Inscrição de restos a pagar processados		62.823,95	52.644,69	Execução de restos a pagar processados		51.958,35	36.357,41
Depósitos restituíveis e valores vinculados		12.575,04	18.294,66	Depósitos restituíveis e valores vinculados		0,00	12.682,33
Outros recebimentos extraorçamentários		2.255,88	4.584,20	Outros pagamentos extraorçamentários		2.255,88	3.403,40
Saldo do exercício anterior (IV)		780,63	1.654,50	Saldo para o exercício seguinte (IX)		16.284,18	780,63
Caixa e equivalentes de caixa		780,63	1.654,50	Caixa e equivalentes de caixa		16.284,18	780,63
Depósito restituíveis e valores vinculados		0,00	0,00	Depósito restituíveis e valores vinculados		0,00	0,00
TOTAL (V) = (I + II + III + IV)		455.627,72	420.437,34	TOTAL (X) = (VI + VII + VIII + IX)		455.627,72	420.437,34

FONTE: SISTEMA: Aspec Informática - UNIDADE RESPONSÁVEL: Prefeitura Municipal de Piçarra - DATA DA EMISSÃO: 29/01/2022 - HORA DA EMISSÃO: 10:27:36
*As notas explicativas da Administração são parte integrante das demonstrações contábeis.

JANAINA MARIA DE SOUSA
Secretaria Municipal

MARTA APARECIDA PARANHOS
Contadora

BALANCETE FINANCEIRO

Pará
Governo Municipal de Piçarra
Fundo Municipal de Meio Ambiente

ATÉ OUTUBRO DE 2021
Página : 0001

R E C E I T A S			D E S P E S A S		
	No mês	Até o mês		No mês	Até o mês
ORÇAMENTÁRIA			ORÇAMENTÁRIA		
subtotal orçamentária	0,00	0,00	Urbanismo	0,00	144,20
CONTRAPARTIDA			Gestão Ambiental	29.489,60	378.403,33
EMPENHADA E A PAGAR - FMMA	-5.291,73	126.691,56	subtotal orçamentária	29.489,60	378.547,53
subtotal contrapartida	-5.291,73	126.691,56	EXTRA-ORÇAMENTÁRIA		
EXTRA-ORÇAMENTÁRIA			PAGAMENTOS ANTECIPADOS		
PAGAMENTOS ANTECIPADOS			SF-SEMMATUR - FMMA	256,35	2.255,88
SF-SEMMATUR - FMMA	256,35	2.255,88	subtotal	256,35	2.255,88
subtotal	256,35	2.255,88	RESTOS A PAGAR - DESPESAS PROCESSADAS		
CONSIGNAÇÕES			RESTOS A PAGAR PROCESSADOS - 2019 -	0,00	31.441,89
INSS - SEMMATUR - FMMA	1.430,77	12.575,04	RESTOS A PAGAR PROCESSADOS - 2020 -	0,00	24.833,70
subtotal	1.430,77	12.575,04	subtotal	0,00	56.275,59
subtotal extra-orçamentária	1.687,12	14.830,92	subtotal extra-orçamentária	256,35	58.531,47
TRANSFERÊNCIAS RECEBIDAS			TRANSFERÊNCIAS CONCEDIDAS		
TRANSFERÊNCIAS ENTRE UNIDADES GESTORAS INTERNAS			TRANSFERÊNCIAS ENTRE UNIDADES GESTORAS INTERNAS		
TRANSFERÊNCIAS PMP x FMMA	33.342,55	313.324,61	TRANSFERÊNCIAS PMP x FMMA	0,00	2.264,54
subtotal	33.342,55	313.324,61	subtotal	0,00	2.264,54
subtotal transferências recebidas	33.342,55	313.324,61	subtotal transferências concedidas	0,00	2.264,54
SALDOS ANTERIORES	Mês anterior	Exerc anterior	SALDOS ATUAIS	Mês atual	Mês atual
CAIXA GERAL			BANCOS		
CAIXA - SEMMATUR - FMMA	0,00	27,63	BANPARA.....670.760-2 (SEMMATU)	16.176,77	16.176,77
subtotal	0,00	27,63	BB.....9.497-8 (SEMMAT)	107,41	107,41
BANCOS			subtotal	16.284,18	16.284,18
BANPARA.....670.760-2 (SEMMATU)	16.077,64	128,07	subtotal saldos atuais	16.284,18	16.284,18
BB.....9.497-8 (SEMMAT)	214,55	454,33			
BRDESCO.....2.334-5 (SEMMAT)	0,00	170,60			
subtotal	16.292,19	753,00			
subtotal saldos anteriores	16.292,19	780,63			
TOTAL RECEITAS	46.030,13	455.627,72	TOTAL DESPESAS	46.030,13	455.627,72


MARTA APARECIDA PARANHOS
Contadora

JANAINA MARIA DE SOUSA
Secretaria Municipal

BALANCETE FINANCEIRO

Pará
Governo Municipal de Piçarra
Fundo Municipal de Meio Ambiente

ATÉ OUTUBRO DE 2021
Página : 0002

RECEITAS

No mês

Até o mês

DESPESAS

No mês

Até o mês

Piçarra, 31 de Outubro de 2021.


MARTA APARECIDA PARANHOS
Contadora

JANAINA MARIA DE SOUSA
Secretaria Municipal