

INGRESSOS

DISPÊNDIOS

ESPECIFICAÇÃO	NOTAS	EXERCÍCIO ATUAL	EXERCÍCIO ANTERIOR	ESPECIFICAÇÃO	NOTAS	EXERCÍCIO ATUAL	EXERCÍCIO ANTERIOR
Receita orçamentária (I)				Despesa orçamentária (VI)			
Ordinária		38.518.294,06	45.538.922,88	Ordinária		13.873.306,11	17.732.429,02
Recurso Ordinário		12.819.082,39	12.325.233,64	Recurso Ordinário		11.983.284,62	12.475.041,61
Outros Recursos Não Vinculados		12.803.563,68	12.312.675,12	Outros Recursos Não Vinculados		11.983.284,62	12.459.041,61
Vinculada		15.518,71	12.558,52	Vinculada		0,00	16.000,00
Receita de Imposto e Trans. - Educação		25.699.211,67	33.213.689,24	Receita de Imposto e Trans. - Educação		1.890.021,49	5.257.387,41
Transferências do FUNDEB-impostos 70%		1.316.312,22	1.410.228,77	Transferências do FUNDEB-impostos 70%		0,00	0,00
Transferências do FUNDEB-impostos 30%		5.547.257,37	4.577.611,26	Transferências do FUNDEB-impostos 30%		0,00	0,00
Transf. do FUNDEB 70%-Comple. União-VAAF		2.372.939,52	3.051.731,78	Transf. do FUNDEB 70%-Comple. União-VAAF		0,00	0,00
Transf. do FUNDEB 30%-Comple. União-VAAF		3.376.450,99	3.209.956,65	Transf. do FUNDEB 30%-Comple. União-VAAF		0,00	0,00
Transf. do FUNDEB 70%-Comple. União-VAAT		1.647.860,56	2.139.965,60	Transf. do FUNDEB 70%-Comple. União-VAAT		0,00	0,00
Transf. do FUNDEB 30%-Comple. União-VAAT		646.306,14	0,00	Transf. do FUNDEB 30%-Comple. União-VAAT		0,00	0,00
Transferência do Salário-Educação		276.988,35	0,00	Transferência do Salário-Educação		0,00	0,00
Transferência de Recurso do PDDE		203.827,88	247.881,05	Transferência de Recurso do PDDE		0,00	0,00
Transferência de Recurso do PNAE		0,00	18.106,46	Transferência de Recurso do PNAE		0,00	0,00
Transferência de Recurso do PNATE		320.464,12	361.479,22	Transferência de Recurso do PNATE		0,00	0,00
Outras Transferências do FNDE		150.915,21	205.137,18	Outras Transferências do FNDE		0,00	0,00
Transferência de convênio à Educação		656.498,51	3.047,54	Transferência de convênio à Educação		0,00	0,00
Royalty do Petróleo à Educação		23.470,50	957,94	Royalty do Petróleo à Educação		0,00	0,00
Outros Recursos Vinculados A Educação		134.250,88	105.911,67	Outros Recursos Vinculados A Educação		0,00	0,00
Receita de Imposto e Trans. - Saúde		107.167,32	212.247,74	Receita de Imposto e Trans. - Saúde		0,00	0,00
Transferência SUS de Governo Estadual		3.099.762,03	2.929.525,28	Transferência SUS de Governo Estadual		0,00	0,00
Transferência SUS Bloco de manutenção		902.174,01	1.407.401,09	Transferência SUS Bloco de manutenção		0,00	0,00
Transferência de convênio à Saúde		3.054.953,11	5.694.139,60	Transferência de convênio à Saúde		0,00	0,00
Royalty do Petróleo à Saúde		0,00	315,57	Royalty do Petróleo à Saúde		0,00	0,00
Transferência de Recurso do FNAS		44.750,34	35.303,94	Transferência de Recurso do FNAS		0,00	0,00
Transferência de Convênio à Ass. Social		173.693,80	469.437,68	Transferência de Convênio à Ass. Social		0,00	0,00
Outros Recursos à Assistência Social		0,00	0,25	Outros Recursos à Assistência Social		0,00	0,00
Outros Convênios da União		9.555,13	265,87	Outros Convênios da União		0,00	0,00
Outros Convênios do Estado		223.480,13	1.394.942,29	Outros Convênios do Estado		31.989,43	2.868.662,88
Transf. Estado Cota-Parte ICMS VERDE		790.421,57	3.177.471,18	Transf. Estado Cota-Parte ICMS VERDE		1.858.032,06	2.285.585,75
Cessão Onerosa do Bônus do Pré-Sal		67.738,42	94.672,27	Cessão Onerosa do Bônus do Pré-Sal		0,00	0,00
		0,00	530,10			0,00	103.138,78


CD	Descrição	Valor	Valor	Valor	Valor	Valor
CD	CD					
7.876,46	Contribuição de Iluminação Pública	11.979,57	0,00	0,00	0,00	0,00
50.679,30	Outras Vinculações de Transferências	117.798,05	0,00	0,00	0,00	0,00
493.397,80	Transferências financeiras recebidas (II)	2.335.644,14	0,00	0,00	0,00	0,00
2.230.998,66	Transf. rec. para a execução orçamentária	2.208.574,15	27.424.397,40	30.858.694,57		
2.230.998,66	Transf. rec. independentes da execução orçamentária	2.208.574,15	27.424.397,40	30.852.950,57		
0,00	Transf. rec. para Aportes de recursos para RPPS	0,00	0,00	5.744,00		
0,00	Transf. rec. para Aportes de recursos para RGPS	0,00	0,00	0,00		
0,00	Transf. rec. para Aportes de recursos para sistemas	0,00	0,00	0,00		
2.247.209,42	Recebimentos extraorçamentários (III)	1.610.031,12	1.602.802,12	1.132.436,77		
220.473,58	Inscrição de restos a pagar não processados	44.211,74	30.711,74	261.756,36		
1.545.292,97	Inscrição de restos a pagar processados	1.052.856,24	1.162.611,96	672.796,98		
445.829,20	Depósitos restituíveis e valores vinculados	408.984,80	401.118,41	184.172,46		
35.613,67	Outros recebimentos extraorçamentários	103.978,34	8.360,01	13.710,97		
1.005.291,73	Saldo do exercício anterior (IV)	1.371.323,94	1.100.888,24	1.005.291,73		
1.005.291,73	Caixa e equivalentes de caixa	1.371.323,94	1.100.888,24	1.005.291,73		
0,00	Depósito restituíveis e valores vinculados	0,00	0,00	0,00		
	TOTAL (V) = (I + II + III + IV)	44.001.393,87	44.001.393,87	50.728.852,09		50.728.852,09
	TOTAL (X) = (VI + VII + VIII + IX)	50.728.852,09				

Fonte: Sistema: Aspec Informática - Unidade Responsável: Prefeitura Municipal de Piçarra - Data da Emissão: 29/01/2022 - Hora da Emissão: 10:26:24

*As notas explicativas da Administração são parte integrante das demonstrações contábeis.



LAANE BARROS LUCENA FERNANDES
Prefeita



MARTA APARECIDA PARANHOS
Contadora

BALANCETE FINANCEIRO

Pará
Governo Municipal de Piçarra
Prefeitura Municipal de Piçarra

ATÉ OUTUBRO DE 2021
Página : 0001

R E C E I T A S			D E S P E S A S		
	No mês	Até o mês		No mês	Até o mês
ORÇAMENTÁRIA			ORÇAMENTÁRIA		
Impostos, taxas e contribuições de me	121.186,09	1.027.127,78	Essencial à Justiça	3.435,94	35.495,16
Receita Patrimonial	32.216,62	116.244,07	Administração	277.182,05	2.990.371,89
Transferências Correntes	4.235.994,00	40.565.238,97	Direito da Cidadania	6.087,49	6.087,49
Outras Receitas Correntes	0,00	2.925,07	Urbanismo	1.058.579,90	9.926.238,06
Transferências de Capital	0,00	609.539,73	Agricultura	48.408,09	469.980,05
Transferências Correntes - retif. -	-412.703,16	-3.802.781,56	Comunicações	0,00	203,29
			Encargos Especiais	51.733,90	444.930,17
subtotal orçamentária	3.976.693,55	38.518.294,06	subtotal orçamentária	1.445.427,37	13.873.306,11
CONTRAPARTIDA			EXTRA-ORÇAMENTÁRIA		
EMPENHADA E A PAGAR - PMP	236.754,87	1.765.766,55	PAGAMENTOS ANTECIPADOS		
subtotal contrapartida	236.754,87	1.765.766,55	SF - PMPI - PMP	1.025,40	8.360,01
EXTRA-ORÇAMENTÁRIA			subtotal	1.025,40	8.360,01
PAGAMENTOS ANTECIPADOS			RESTOS A PAGAR - DESPESAS PROCESSADAS		
SF - PMPI - PMP	1.025,40	8.360,01	RESTOS A PAGAR PROCESSADOS - 2018 -	0,00	14.900,00
subtotal	1.025,40	8.360,01	RESTOS A PAGAR PROCESSADOS - 2019 -	0,00	271.943,27
CONSIGNAÇÕES			RESTOS A PAGAR PROCESSADOS - 2020 -	53.043,74	906.480,43
BRANDESCO - PMPI - PMP	1.321,79	12.025,19	subtotal	53.043,74	1.193.323,70
CONSIGNADO BANPARA - PMP	15.676,43	90.195,11	CONSIGNAÇÕES		
INSS - FMS - PMP	476,19	2.453,23	BRANDESCO - PMPI - PMP	1.908,39	9.969,94
INSS PMPI - PMP	37.656,74	338.083,51	CONSIGNADO BANPARA - PMP	15.676,43	94.956,45
INSS SV 3º PF - PMPI - PMP	473,00	27.253,66	INSS PMPI - PMP	35.267,31	293.119,86
Pensão - PMPI - PMP	384,02	3.072,16	Pensão - PMPI - PMP	384,02	3.072,16
subtotal	55.988,17	473.082,86	subtotal	53.236,15	401.118,41
subtotal extra-orçamentária	57.013,57	481.442,87	subtotal extra-orçamentária	107.305,29	1.602.802,12
TRANSFERÊNCIAS RECEBIDAS			TRANSFERÊNCIAS CONCEDIDAS		
TRANSFERÊNCIAS PARA UNIDADES GESTORAS EXTERNAS			TRANSFERÊNCIAS PARA UNIDADES GESTORAS EXTERNAS		
CÂMARA MUNICIPAL - PMP	119.782,52	1.197.825,20	CÂMARA MUNICIPAL - PMP	119.782,52	1.197.825,20
subtotal	119.782,52	1.197.825,20	subtotal	119.782,52	1.197.825,20
TRANSFERÊNCIAS ENTRE UNIDADES GESTORAS INTERNAS			TRANSFERÊNCIAS ENTRE UNIDADES GESTORAS INTERNAS		
TRANSFERÊNCIAS PMP x FMAS	2.184,46	31.245,60	TRANSFERÊNCIAS PMP x CM	119.782,52	1.197.825,20
TRANSFERÊNCIAS PMP x FMMA	0,00	2.264,54	TRANSFERÊNCIAS PMP x FMAS	120.248,37	1.174.361,26
TRANSFERÊNCIAS PMP x FMS	9.885,06	223.660,66	TRANSFERÊNCIAS PMP x FMMA	33.342,55	313.324,61
TRANSFERÊNCIAS PMP x FUNDEB	96.037,72	757.368,05	TRANSFERÊNCIAS PMP x FMS	660.417,00	6.821.270,50
TRANSFERÊNCIAS PMP x SEMEC	1.102,72	18.234,61	TRANSFERÊNCIAS PMP x FUNDEB	1.660.916,01	14.240.956,59
subtotal	109.209,96	1.032.773,46	TRANSFERÊNCIAS PMP x SEMEC	286.447,14	2.478.834,04
subtotal transferências recebidas	228.992,48	2.230.598,66	subtotal	2.881.153,59	26.226.572,20
			subtotal transferências concedidas	3.000.936,11	27.424.397,40

MARTA APARECIDA PARANHOS
Contadora

LAANE BARROS LUCENA FERNANDES
Prefeita

BALANCETE FINANCEIRO

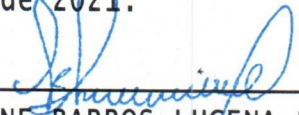
Pará
Governo Municipal de Piçarra
Prefeitura Municipal de Piçarra

ATÉ OUTUBRO DE 2021
Página : 0002

R E C E I T A S			D E S P E S A S		
	No mês	Até o mês		No mês	Até o mês
SALDOS ANTERIORES	Mês anterior	Exerc anterior	SALDOS ATUAIS	Mês atual	Mês atual
CAIXA GERAL			CAIXA GERAL		
Caixa PMPI - PMP	143,01	375,85	Caixa PMPI - PMP	247,89	247,89
subtotal	143,01	375,85	subtotal	247,89	247,89
BANCOS			BANCOS		
BANPARA.....17.566-8 (ICMS MA	286.157,92	12.323,97	BANPARA.....17.566-8 (ICMS MA	287.452,27	287.452,27
BANPARA.....599.642-2 (PIÇARRA	234.587,47	3.160,83	BANPARA.....599.642-2 (PIÇARRA	228.779,11	228.779,11
BANPARA.....621.603-0 (IMPLANT	89,61	13.551,67	BANPARA.....621.603-0 (IMPLANT	89,61	89,61
BANPARA.....622.947-6 (PERFURA	2.988,49	0,00	BANPARA.....622.947-6 (PERFURA	2.988,49	2.988,49
BANPARA.....637.110-8 (REC E M	0,00	861,68	BANPARA.....637.112-4 (ILUMINA	2,50	2,50
BANPARA.....637.112-4 (ILUMINA	2,50	4.991,01	BANPARA.....669.471-3 (REPASSE	814,50	814,50
BANPARA.....669.471-3 (REPASSE	514,00	4,00	BANPARA.....669.477-2 (PM PIÇA	5.485,79	5.485,79
BANPARA.....669.477-2 (PM PIÇA	50.735,80	0,00	BANPARA.....670.857-9 (FPM PRE	324.229,68	324.229,68
BANPARA.....670.857-9 (FPM PRE	319.484,13	373,54	BANPARA.....690.889-6 (SDE)	17.375,15	17.375,15
BANPARA.....690.889-6 (SDE)	17.164,10	127,13	BB.....6.519-6 (ITR)	1.756,04	1.756,04
BB.....6.519-6 (ITR)	554,79	926,61	BB.....6.521-8 (FEP)	6.859,08	6.859,08
BB.....6.521-8 (FEP)	359,76	77,99	BB.....6.542-0 (FPM)	1.864,64	1.864,64
BB.....6.542-0 (FPM)	4.245,23	630,78	BB.....6.546-3 (CONTA M	120,28	120,28
BB.....6.546-3 (CONTA M	545,30	170.136,28	BB.....6.555-2 (ICMS LC	3,49	3,49
BB.....6.555-2 (ICMS LC	3.672,16	201.402,16	BB.....7.897-2 (FEX)	56,71	56,71
BB.....7.897-2 (FEX)	56,52	55,88	BB.....8.006-3 (CIDE)	91,72	91,72
BB.....8.006-3 (CIDE)	382,29	61,36	BB.....8.404-2 (SDE)	224,80	224,80
BB.....8.404-2 (SDE)	307,11	262,06	BB.....11.068-X (SNA SIM	231,79	231,79
BB.....10.591-0 (FEB 100	0,00	0,01	BB.....16.350-3 (AFM)	122,82	122,82
BB.....11.068-X (SNA SIM	405,40	203,40	BB.....17.071-2 (FUNASA	197,72	197,72
BB.....16.350-3 (AFM)	122,42	121,02	BB.....17.566-8 (ICMS-BA	1.369,34	1.369,34
BB.....17.071-2 (FUNASA	197,07	83.450,51	BB.....20.654-7 (TRANSF	828,59	828,59
BB.....17.566-8 (ICMS-BA	11.251,82	36.751,09	BRADESCO.....2.333-7 (FPM)	5.233,53	5.233,53
BB.....20.654-7 (TRANSF	825,86	0,00	BRADESCO.....2.335-3 (SDE)	67,61	67,61
BRADESCO.....2.333-7 (FPM)	5.820,13	242,65	CEF.....6.071.006-9 (2ºMODUL	9.180,79	9.180,79
BRADESCO.....2.335-3 (SDE)	94,56	226,31	CEF.....6.071.015-8 (PRAÇA D	205.214,30	205.214,30
CEF.....6.071.006-9 (2ºMODUL	9.180,79	5.253,16	CEF.....6.647.006-0 (PRAÇA P	0,00	8.768,40
CEF.....6.071.015-8 (PRAÇA D	205.214,30	460.952,38	subtotal	1.100.640,35	1.100.640,35
CEF.....6.647.006-0 (PRAÇA P	0,00	8.768,40	subtotal saldos atuais	1.100.888,24	1.100.888,24
subtotal	1.154.959,53	1.004.915,88			
subtotal saldos anteriores	1.155.102,54	1.005.291,73			
TOTAL RECEITAS	5.654.557,01	44.001.393,87	TOTAL DESPESAS	5.654.557,01	44.001.393,87

Piçarra, 31 de Outubro de 2021.


MARTA APARECIDA PARANHOS
Contadora


LAANE BARROS LUCENA FERNANDES
Prefeita

INGRESSOS		DISPÊNDIOS		
ESPECIFICAÇÃO	NOTAS EXERCÍCIO ATUAL EXERCÍCIO ANTERIOR	NOTAS EXERCÍCIO ATUAL EXERCÍCIO ANTERIOR	ESPECIFICAÇÃO	
Receita orçamentária (I)				
Ordinária	0,00	0,00	Despesa orçamentária (VI)	
Recurso Ordinário	0,00	0,00	Ordinária	
Vinculada	0,00	0,00	Recurso Ordinário	
Transferência de Recurso do FNAS	0,00	0,00	Vinculada	
Transferência de Convênio à Ass. Social	0,00	0,00	Transferência de Recurso do FNAS	
CTDE	0,00	0,00	Transferência de Convênio à Ass. Social	
Transferências financeiras recebidas (II)			CIDE	
Transf. rec. para a execução orçamentária	1.174.361,26	1.451.345,53	Transferências financeiras concedidas (VII)	
Transf. rec. independentes da execução orçamentária	1.174.361,26	1.451.345,53	Transf. conc. para a execução orçamentária	
Transf. rec. para Aportes de recursos para RPPS	0,00	0,00	Transf. conc. independentes da execução orçamentária	
Transf. rec. para Aportes de recursos para RGPS	0,00	0,00	Transf. conc. para aportes de recursos para RPPS	
Transf. rec. para Aportes de recursos para sistema	0,00	0,00	Transf. conc. para aportes de recursos para RGPS	
Recebimentos extraorçamentários (III)			Transf. conc. para aportes de recursos para sistema	
Inscrição de restos a pagar não processados	475.892,97	391.966,51	Pagamentos extraorçamentários (VIII)	
Inscrição de restos a pagar processados	87.338,23	25.360,15	Execução de restos a pagar não processados	
Depósitos restituíveis e valores vinculados	315.701,58	253.287,86	Execução de restos a pagar processados	
Outros recebimentos extraorçamentários	66.825,11	85.905,64	Depósitos restituíveis e valores vinculados	
Saldo do exercício anterior (IV)	6.028,05	27.412,86	Outros pagamentos extraorçamentários	
Caixa e equivalentes de caixa	119.397,77	70.290,04	Saldo para o exercício seguinte (IX)	
Depósito restituíveis e valores vinculados	119.397,77	70.290,04	Caixa e Equivalentes de caixa	
	0,00	0,00	Depósito restituíveis e valores vinculados	
TOTAL (V) = (I + II + III + IV)	1.769.652,00	1.913.602,08	TOTAL (X) = (VI + VII + VIII + IX)	1.769.652,00
				1.913.602,08

FONTE: SISTEMA: Aspec Informática - UNIDADE RESPONSÁVEL: Prefeitura Municipal de Piçarra - DATA DA EMISSÃO: 29/01/2022 - HORA DA EMISSÃO: 10:27:17
*As notas explicativas da Administração são parte integrante das demonstrações contábeis.



MARIA DEUSANIA DOS SANTOS



MARTA APARECIDA PARANHOS

Secretária

Contadora

BALANCETE FINANCEIRO

Pará
Governo Municipal de Piçarra
Fundo Municipal de Assistência Social

ATÉ OUTUBRO DE 2021
Página : 0001

RECEITAS			DESPESAS		
	No mês	Até o mês		No mês	Até o mês
ORÇAMENTÁRIA			ORÇAMENTÁRIA		
subtotal orçamentária	0,00	0,00	Assistência Social	130.360,51	1.380.468,27
CONTRAPARTIDA			subtotal orçamentária	130.360,51	1.380.468,27
EMPENHADA E A PAGAR - FMAS	-2.914,93	403.039,81	EXTRA-ORÇAMENTÁRIA		
subtotal contrapartida	-2.914,93	403.039,81	PAGAMENTOS ANTECIPADOS		
EXTRA-ORÇAMENTÁRIA			SF - FMAS - FMAS	666,51	5.896,05
PAGAMENTOS ANTECIPADOS			subtotal	666,51	5.896,05
SF - FMAS - FMAS	666,51	5.896,05	RESTOS A PAGAR - DESPESAS PROCESSADAS		
subtotal	666,51	5.896,05	RESTOS A PAGAR PROCESSADOS - 2019 -	0,00	535,50
CONSIGNAÇÕES			RESTOS A PAGAR PROCESSADOS - 2020 -	0,00	170.686,91
BRABESCO - FMAS - FMAS	0,00	1.920,05	subtotal	0,00	171.222,41
CONSIGNADO BANPARA - FMAS	2.184,46	12.533,63	CONSIGNAÇÕES		
INSS - FMAS - FMAS	6.294,63	49.795,63	BRABESCO - FMAS - FMAS	0,00	1.536,04
INSS SV 3º PF - FMAS - FMAS	0,00	132,00	CONSIGNADO BANPARA - FMAS	2.184,46	13.025,55
Pensão - FMAS - FMAS	286,20	2.575,80	INSS - FMAS - FMAS	0,00	2.262,78
subtotal	8.765,29	66.957,11	Pensão - FMAS - FMAS	286,20	2.861,30
subtotal extra-orçamentária	9.431,80	72.853,16	subtotal	2.470,66	19.685,67
TRANSFERÊNCIAS RECEBIDAS			subtotal extra-orçamentária	3.137,17	196.804,13
TRANSFERÊNCIAS ENTRE UNIDADES GESTORAS INTERNAS			TRANSFERÊNCIAS CONCEDIDAS		
TRANSFERÊNCIAS PMP x FMAS	120.248,37	1.174.361,26	TRANSFERÊNCIAS ENTRE UNIDADES GESTORAS INTERNAS		
subtotal	120.248,37	1.174.361,26	TRANSFERÊNCIAS PMP x FMAS	2.184,46	31.245,60
subtotal transferências recebidas	120.248,37	1.174.361,26	subtotal	2.184,46	31.245,60
SALDOS ANTERIORES	Mês anterior	Exerc anterior	subtotal transferências concedidas	2.184,46	31.245,60
CAIXA GERAL			SALDOS ATUAIS	Mês atual	Mês atual
Caixa FMAS - FMAS	0,00	77,82	BANCOS		
subtotal	0,00	77,82	BANPARA.....336.035-0 (FMAS PR	25.180,14	25.180,14
BANCOS			BANPARA.....336.037-7 (PROTEÇÃ	62.433,62	62.433,62
BANPARA.....336.035-0 (FMAS PR	28.334,80	31.605,85	BANPARA.....672.702-6 (FMAS)	50.501,10	50.501,10
BANPARA.....336.037-7 (PROTEÇÃ	64.904,88	54.235,08	BB.....8.374-7 (FMAS)	201,07	201,07
BANPARA.....672.702-6 (FMAS)	55.009,83	129,07	BB.....17.431-9 (BPC ESC	19,10	19,10
BB.....8.374-7 (FMAS)	607,19	355,53	BB.....17.434-3 (GBF FNA	5.454,41	5.454,41
BB.....17.431-9 (BPC ESC	19,04	18,83	BB.....17.435-1 (GSUAS F	251,52	251,52
BB.....17.434-3 (GBF FNA	4.755,85	17.240,50	BB.....17.438-6 (PSB FNA	4.694,17	4.694,17
BB.....17.435-1 (GSUAS F	9.963,93	169,69	BB.....17.948-5 (PROG PR	12.314,62	12.314,62
BB.....17.438-6 (PSB FNA	408,92	1.441,41	BRABESCO.....2.346-9 (FMAS)	84,25	84,25
			subtotal	161.134,00	161.134,00

MARTA APARECIDA PARANHOS
Contadora

MARIA DEUSANIA DOS SANTOS
Secretária

BALANCETE FINANCEIRO

Pará
 Governo Municipal de Piçarra
 Fundo Municipal de Assistência Social

ATÉ OUTUBRO DE 2021
 Página : 0002

R E C E I T A S			D E S P E S A S		
	No mês	Até o mês		No mês	Até o mês
BB.....17.948-5 (PROG PR	5.935,26	1.841,86	subtotal saldos atuais	161.134,00	161.134,00
BB.....19.519-7 (PICARRA	0,00	12.015,23			
BRANCO.....2.346-9 (FMAS)	111,20	266,90			
subtotal	170.050,90	119.319,95			
subtotal saldos anteriores	170.050,90	119.397,77			
TOTAL RECEITAS	296.816,14	1.769.652,00	TOTAL DESPESAS	296.816,14	1.769.652,00

Piçarra, 31 de Outubro de 2021.



MARTA APARECIDA PARANHOS
 Contadora



MARIA DEUSANIA DOS SANTOS
 Secretária

INGRESSOS		DISPÊNDIOS	
ESPECIFICAÇÃO	NOTAS EXERCÍCIO ANTERIOR EXERCÍCIO ATUAL	NOTAS EXERCÍCIO ANTERIOR EXERCÍCIO ATUAL	EXERCÍCIO ANTERIOR EXERCÍCIO ATUAL
Transferências financeiras recebidas (II)			
Transf. rec. para a execução orçamentária	2.214,75	0,00	0,00
Transf. rec. independentes da execução orçamentária	2.214,75	0,00	0,00
Transf. rec. para Aportes de recursos para RPPS	0,00	0,00	0,00
Transf. rec. para Aportes de recursos para RGPS	0,00	0,00	0,00
Transf. rec. para Aportes de recursos para sistema	0,00	0,00	0,00
Recebimentos extraorçamentários (III)	0,00	0,00	0,00
Inscrição de restos a pagar não processados	0,00	0,00	0,00
Inscrição de restos a pagar processados	0,00	0,00	0,00
Depósitos restituíveis e valores vinculados	0,00	0,00	0,00
Outros recebimentos extraorçamentários	0,00	0,00	0,00
Saldo do exercício anterior (IV)	155,00	155,00	155,00
Caixa e equivalentes de caixa	155,00	155,00	155,00
Depósito restituíveis e valores vinculados	0,00	0,00	0,00
TOTAL (V) = (I + II + III + IV)	2.369,75	155,00	155,00
TOTAL (X) = (VI + VII + VIII + IX)	2.369,75	155,00	2.369,75

Fonte: Sistema: Aspec Informática - Unidade Responsável: Prefeitura Municipal de Piçarra - Data da Emissão: 29/01/2022 - Hora da Emissão: 10:26:49
*As notas explicativas da Administração são parte integrante das demonstrações contábeis.



ANA LUCIA FERREIRA MIRANDA
Secretária



MARTA APARECIDA PARANHOS
Contadora

INGRESSOS			DISPÊNDIOS				
ESPECIFICAÇÃO	NOTAS	EXERCÍCIO ATUAL	EXERCÍCIO ANTERIOR	ESPECIFICAÇÃO	NOTAS	EXERCÍCIO ATUAL	EXERCÍCIO ANTERIOR
Receita orçamentária (I)		0,00	0,00	Despesa orçamentária (VI)		8.394.795,93	10.290.525,95
Ordinária		0,00	0,00	Ordinária		934.463,33	889.360,95
Recurso Ordinário		0,00	0,00	Recurso Ordinário		934.463,33	889.360,95
Vinculada		0,00	0,00	Vinculada		7.460.332,60	9.401.165,00
Receita de Imposto e Trans. - Saúde		0,00	0,00	Receita de Imposto e Trans. - Saúde		3.658.355,93	5.790.646,26
Transferência SUS de Governo Estadual		0,00	0,00	Transferência SUS de Governo Estadual		2.040.670,94	1.597.146,53
Transferência SUS Bloco de manutenção		0,00	0,00	Transferência SUS Bloco de manutenção		1.586.574,69	1.719.885,08
Transferência de convênio à Saúde		0,00	0,00	Transferência de convênio à Saúde		0,00	93.227,90
Operação de Crédito Vinculado à Saúde		0,00	0,00	Operação de Crédito Vinculado à Saúde		174.731,04	200.259,23
Transferências financeiras recebidas (II)		6.827.770,50	10.561.396,08	Transferências financeiras concedidas (VII)		230.160,66	291.089,60
Transf. rec. para a execução orçamentária		6.827.770,50	10.558.432,08	Transf. conc. para a execução orçamentária		230.160,66	291.089,60
Transf. rec. independentes da execução orçamentária		0,00	2.964,00	Transf. conc. independentes da execução orçamentária		0,00	0,00
Transf. rec. para Aportes de recursos para RPPS		0,00	0,00	Transf. conc. para aportes de recursos para RPPS		0,00	0,00
Transf. rec. para Aportes de recursos para RGPS		0,00	0,00	Transf. conc. para aportes de recursos para RGPS		0,00	0,00
Transf. rec. para Aportes de recursos para sistema		0,00	0,00	Transf. conc. para aportes de recursos para sistema		0,00	0,00
Recebimentos extraorçamentários (III)		1.849.262,04	1.575.366,09	Pagamentos extraorçamentários (VIII)		592.307,36	955.927,08
Inscrição de restos a pagar não processados		405.730,10	131.215,52	Execução de restos a pagar não processados		59.102,39	148.775,91
Inscrição de restos a pagar processados		1.063.896,55	918.707,95	Execução de restos a pagar processados		432.093,35	534.157,67
Depósitos restituíveis e valores vinculados		366.653,92	439.659,68	Depósitos restituíveis e valores vinculados		88.130,15	243.669,05
Outros recebimentos extraorçamentários		12.981,47	85.782,94	Outros pagamentos extraorçamentários		12.981,47	79.324,45
Saldo do exercício anterior (IV)		943.368,21	344.148,67	Saldo para o exercício seguinte (IX)		403.136,80	943.368,21
Caixa e equivalentes de caixa		943.368,21	344.148,67	Caixa e Equivalentes de caixa		403.136,80	943.368,21
Depósito restituíveis e valores vinculados *		0,00	0,00	Depósito restituíveis e valores vinculados		0,00	0,00
TOTAL (V) = (I + II + III + IV)		9.620.400,75	12.480.910,84	TOTAL (X) = (VI + VII + VIII + IX)		9.620.400,75	12.480.910,84

FONTE: SISTEMA: Aspec Informática - UNIDADE RESPONSÁVEL: Prefeitura Municipal de Piçarra - DATA DA EMISSÃO: 29/01/2022 - HORA DA EMISSÃO: 10:27:08

*As notas explicativas da Administração são parte integrante das demonstrações contábeis.


ANA LUCIA FERREIRA MIRANDA
Secretária


MARTA APARECIDA PARANHOS
Contadora

BALANCETE FINANCEIRO

Pará
Governo Municipal de Piçarra
Fundo Municipal de Saúde

ATÉ OUTUBRO DE 2021
Página : 0001

R E C E I T A S			D E S P E S A S		
	No mês	Até o mês		No mês	Até o mês
ORÇAMENTÁRIA			ORÇAMENTÁRIA		
subtotal orçamentária	0,00	0,00	Saúde	1.155.228,33	8.394.795,93
CONTRAPARTIDA			subtotal orçamentária	1.155.228,33	8.394.795,93
EMPENHADA E A PAGAR - FMS	-32.221,26	1.469.626,65	EXTRA-ORÇAMENTÁRIA		
subtotal contrapartida	-32.221,26	1.469.626,65	PAGAMENTOS ANTECIPADOS		
EXTRA-ORÇAMENTÁRIA			SF - FMS - FMS	974,13	12.981,47
PAGAMENTOS ANTECIPADOS			subtotal	974,13	12.981,47
SF - FMS - FMS	974,13	12.981,47	RESTOS A PAGAR - DESPESAS PROCESSADAS		
subtotal	974,13	12.981,47	RESTOS A PAGAR PROCESSADOS - 2020 -	0,00	491.195,74
CONSIGNAÇÕES			subtotal	0,00	491.195,74
BRABESCO - SMSS - FMS	617,43	9.771,33	CONSIGNAÇÕES		
CONSIGNADO BANPARA - FMS	9.267,63	69.546,64	BRABESCO - SMSS - FMS	617,43	12.401,03
INSS - FMS - FMS	32.066,90	286.130,76	CONSIGNADO BANPARA - FMS	9.267,63	74.390,02
Pensão - FMS - FMS	133,91	1.205,19	Pensão - FMS - FMS	133,91	1.339,10
subtotal	42.085,87	366.653,92	subtotal	10.018,97	88.130,15
subtotal extra-orçamentária	43.060,00	379.635,39	subtotal extra-orçamentária	10.993,10	592.307,36
TRANSFERÊNCIAS RECEBIDAS			TRANSFERÊNCIAS CONCEDIDAS		
TRANSFERÊNCIAS ENTRE UNIDADES GESTORAS INTERNAS			TRANSFERÊNCIAS ENTRE UNIDADES GESTORAS INTERNAS		
TRANSFERÊNCIAS FMS x FUNDEB	0,00	6.500,00	TRANSFERÊNCIAS FMS x FUNDEB	0,00	6.500,00
TRANSFERÊNCIAS PMP x FMS	660.417,00	6.821.270,50	TRANSFERÊNCIAS PMP x FMS	9.885,06	223.660,66
subtotal	660.417,00	6.827.770,50	subtotal	9.885,06	230.160,66
subtotal transferências recebidas	660.417,00	6.827.770,50	subtotal transferências concedidas	9.885,06	230.160,66
SALDOS ANTERIORES	Mês anterior	Exerc anterior	SALDOS ATUAIS	Mês atual	Mês atual
BANCOS			BANCOS		
BANPARA.....17.993-0 (AÇÕES S	22,18	22,18	BANPARA.....17.993-0 (AÇÕES S	22,18	22,18
BANPARA.....323.636-6 (AP. ULTR	27,43	27,43	BANPARA.....323.636-6 (AP. ULTR	27,43	27,43
BANPARA.....670.749-1 (FUS)	106.446,27	172,31	BANPARA.....670.749-1 (FUS)	105.727,87	105.727,87
BANPARA.....692.974-5 (PAB)	99.959,12	102,18	BANPARA.....692.974-5 (PAB)	96.696,33	96.696,33
BB.....6.840-3 (FMS - F	190,40	2.834,67	BB.....6.840-3 (FMS - F	388,95	388,95
BB.....8.008-X (AGENDA	227,00	227,00	BB.....8.008-X (AGENDA	227,00	227,00
BB.....14.099-6 (INSUMOS	0,18	14.789,80	BB.....14.099-6 (INSUMOS	0,18	0,18
BB.....14.217-4 (FMS-F.	2.702,53	23.859,72	BB.....14.217-4 (FMS-F.	5.300,40	5.300,40
BB.....14.218-2 (PAB-FMS	33,67	508.512,98	BB.....14.218-2 (PAB-FMS	33,78	33,78
BB.....14.220-4 (ECD-FMS	813,44	1.850,29	BB.....14.220-4 (ECD-FMS	995,60	995,60
BB.....16.303-1 (REQUALI	7.670,31	7.583,76	BB.....16.303-1 (REQUALI	7.695,66	7.695,66
			BB.....16.321-X (PAB S.E	61,26	61,26
			BB.....16.520-4 (ACADEMI	2.222,43	2.222,43

Marta Aparecida Paranhos
MARTA APARECIDA PARANHOS
Contadora

Ana Lucia Ferreira Miranda
ANA LUCIA FERREIRA MIRANDA
Secretária

BALANCETE FINANCEIRO

Pará
Governo Municipal de Piçarra
Fundo Municipal de Saúde

ATÉ OUTUBRO DE 2021
Página : 0002

RECEITAS			DESPESAS		
	No mês	Até o mês		No mês	Até o mês
BB.....16.321-X (PAB S.E	61,06	60,37	BB.....16.530-1 (REAPARE	380,55	380,55
BB.....16.520-4 (ACADEMI	2.215,11	2.190,11	BB.....17.068-2 (ESTRUTU	326,62	326,62
BB.....16.530-1 (REAPARE	379,29	375,01	BB.....17.312-6 (FMS-AQ	158,39	158,39
BB.....17.068-2 (ESTRUTU	325,54	321,87	BB.....17.497-1 (FMS-PIC	672,62	672,62
BB.....17.312-6 (FMS-AQ	157,87	156,09	BB.....17.502-1 (REQ.AMP	1.251,66	1.251,66
BB.....17.497-1 (FMS-PIC	671,32	666,88	BB.....17.669-9 (FUNDO M	50.654,17	50.654,17
BB.....17.502-1 (REQ.AMP	1.247,53	1.233,46	BB.....18.235-4 (FMS - C	127.835,19	127.835,19
BB.....17.669-9 (FUNDO M	83,88	37.646,48	BB.....18.246-X (FMS - I	150,22	150,22
BB.....18.235-4 (FMS - C	500.006,86	152.686,89	BRADESCO.....2.347-7 (FUS FUN	980,87	980,87
BB.....18.246-X (FMS - I	182.411,30	180.353,07	BRADESCO.....2.348-5 (PAB FUN	1.327,44	1.327,44
BRADESCO.....2.347-7 (FUS FUN	1.007,82	5.812,22	subtotal	403.136,80	403.136,80
BRADESCO.....2.348-5 (PAB FUN	1.327,44	1.883,44	subtotal saldos atuais*	403.136,80	403.136,80
subtotal	907.987,55	943.368,21			
subtotal saldos anteriores	907.987,55	943.368,21			
TOTAL RECEITAS	1.579.243,29	9.620.400,75	TOTAL DESPESAS	1.579.243,29	9.620.400,75

Piçarra, 31 de Outubro de 2021.


MARTA APARECIDA PARANHOS
Contadora


ANA LUCIA FERREIRA MIRANDA
Secretária

INGRESSOS		DISPÊNDIOS	
ESPECIFICAÇÃO	NOTAS	EXERCÍCIO ATUAL	EXERCÍCIO ANTERIOR
ESPECIFICAÇÃO	NOTAS	EXERCÍCIO ATUAL	EXERCÍCIO ANTERIOR
Receita orçamentária (I)			
Vinculada		0,00	0,00
Transferências do FUNDEB-impostos 70%		0,00	0,00
Transferências do FUNDEB-impostos 30%		0,00	0,00
Transf. do FUNDEB 70%-Comple. União-VAAF		0,00	0,00
Transf. do FUNDEB 30%-Comple. União-VAAF		0,00	0,00
Transf. do FUNDEB 70%-Comple. União-VAAT		0,00	0,00
Transf. do FUNDEB 30%-Comple. União-VAAT		0,00	0,00
Transferências financeiras recebidas (II)		15.998.051,78	13.502.383,59
Transf. rec. para a execução orçamentária		15.998.051,78	13.499.603,59
Transf. rec. independentes da execução orçamentária		0,00	2.780,00
Transf. rec. para Aportes de recursos para RPPS		0,00	0,00
Transf. rec. para Aportes de recursos para RGPS		0,00	0,00
Transf. rec. para Aportes de recursos para sistema		0,00	0,00
Recebimentos extraorçamentários (III)		3.546.695,82	2.840.653,69
Inscrição de restos a pagar não processados		167.447,24	38.638,15
Inscrição de restos a pagar processados		2.044.367,74	1.561.758,96
Depósitos restituíveis e valores vinculados		1.265.754,00	1.105.918,96
Outros recebimentos extraorçamentários		69.126,84	134.337,62
Saldo do exercício anterior (IV)		210.455,60	884.271,68
Caixa e equivalentes de caixa		210.455,60	884.271,68
Depósito restituíveis e valores vinculados		0,00	0,00
TOTAL (V) = (I + II + III + IV)		19.755.203,20	17.227.308,96
TOTAL (X) = (VI + VII + VIII + IX)		19.755.203,20	17.227.308,96

Fonte: Sistema: Aspect Informática - Unidade Responsável: Prefeitura Municipal de Picarra - Data da Emissão: 29/01/2022 - Hora da Emissão: 10:18:58
*As notas explicativas da Administração são parte integrante das demonstrações contábeis.




GOVERNO MUNICIPAL DE PIÇARRA
BALANÇO FINANCEIRO
EM : 30/11/2021

EXERCÍCIO 2021
FUNDEB

PÁGINA: 00
Valores em Rea

SIVONEI ESTEVES DE OLIVEIRA DE JESUS MARTA APARECIDA PARANHOS
Gestor Contadora

BALANCETE FINANCEIRO

Pará
Governo Municipal de Piçarra
FUNDEB

ATÉ NOVEMBRO DE 2021
Página : 0001

R E C E I T A S			D E S P E S A S		
	No mês	Até o mês		No mês	Até o mês
ORÇAMENTÁRIA			ORÇAMENTÁRIA		
subtotal orçamentária	0,00	0,00	Educação	1.983.043,59	14.388.053,47
CONTRAPARTIDA			subtotal orçamentária	1.983.043,59	14.388.053,47
EMPENHADA E A PAGAR - FUNDEB	89.970,90	2.211.814,98	EXTRA-ORÇAMENTÁRIA		
subtotal contrapartida	89.970,90	2.211.814,98	PAGAMENTOS ANTECIPADOS		
EXTRA-ORÇAMENTÁRIA			PAGAMENTO INDEVIDO - FUNDEB	401,30	401,30
PAGAMENTOS ANTECIPADOS			SF- FEB 60% - FUNDEB	2.819,85	30.945,18
SF- FEB 60% - FUNDEB	2.819,85	30.945,18	SF-FDB 40% - FUNDEB	3.332,55	33.226,74
SF-FDB 40% - FUNDEB	3.332,55	33.226,74	subtotal	6.553,70	64.573,22
subtotal	6.152,40	64.171,92	RESTOS A PAGAR - DESPESAS PROCESSADAS		
CONSIGNAÇÕES			RESTOS A PAGAR PROCESSADOS - 2020 -	0,00	628.617,40
BRADESCO - FEB - FUNDEB	2.478,94	43.630,67	subtotal	0,00	628.617,40
CONSIGNADO BANPARA - FUNDEB	45.963,57	387.889,22	CONSIGNAÇÕES		
INSS - 60% - FUNDEB	69.391,87	651.313,05	BRADESCO - FEB - FUNDEB	2.478,94	44.339,17
INSS - FEB 40% - FUNDEB	16.591,02	142.164,55	CONSIGNADO BANPARA - FUNDEB	45.553,57	387.479,22
INSS SV 3º PF - FEB 40% - FUNDEB	0,00	4.954,92	INSS - 60% - FUNDEB	137.767,21	607.368,17
Pensão - FEB - FUNDEB	186,00	2.046,00	INSS - FEB 40% - FUNDEB	28.154,01	28.154,01
SINTEPP - FUNDEB	3.514,18	38.710,51	Pensão - FEB - FUNDEB	186,00	2.046,00
subtotal	138.125,58	1.270.708,92	SINTEPP - FUNDEB	3.514,18	38.710,51
subtotal extra-orçamentária	144.277,98	1.334.880,84	subtotal	217.653,91	1.108.097,08
TRANSFERÊNCIAS RECEBIDAS			subtotal extra-orçamentária	224.207,61	1.801.287,70
TRANSFERÊNCIAS ENTRE UNIDADES GESTORAS INTERNAS			TRANSFERÊNCIAS CONCEDIDAS		
TRANSFERÊNCIAS FMS x FUNDEB	0,00	6.500,00	TRANSFERÊNCIAS ENTRE UNIDADES GESTORAS INTERNAS		
TRANSFERÊNCIAS FUNDEB x SEMEC	0,00	8.216,20	TRANSFERÊNCIAS FMS x FUNDEB	0,00	6.500,00
TRANSFERÊNCIAS PMP x FUNDEB	1.742.378,99	15.983.335,58	TRANSFERÊNCIAS FUNDEB x SEMEC	0,00	110.695,57
subtotal	1.742.378,99	15.998.051,78	TRANSFERÊNCIAS PMP x FUNDEB	79.653,57	837.021,62
subtotal transferências recebidas	1.742.378,99	15.998.051,78	subtotal	79.653,57	954.217,19
SALDOS ANTERIORES	Mês anterior	Exerc anterior	subtotal transferências concedidas	79.653,57	954.217,19
CAIXA GERAL			SALDOS ATUAIS	Mês atual	Mês atual
Cx FUNDEB - FUNDEB	0,00	10.172,31	BANCOS		
subtotal	0,00	10.172,31	BANPARA.....670.767-0 (FUNDEB)	824.436,49	824.436,49
BANCOS			BB.....10.591-0 (FEB 100)	1.786.609,58	1.786.609,58
BANPARA.....670.767-0 (FUNDEB)	828.505,00	196.904,55	BB.....11.961-X (FUNDEB)	25,48	25,48
BB.....10.591-0 (FEB 100)	2.092.818,08	3.253,75	BRADESCO.....2.338-8 (FUNDEB)	573,29	573,29
BB.....11.961-X (FUNDEB)	25,37	25,00	subtotal	2.611.644,84	2.611.644,84
			subtotal saldos atuais	2.611.644,84	2.611.644,84

MARTA APARECIDA PARANHOS
Contadora

SIVONEI ESTEVES DE OLIVEIRA DE JESUS
Gestor

BALANCETE FINANCEIRO

Pará
 Governo Municipal de Piçarra
 FUNDEB

ATÉ NOVEMBRO DE 2021
 Página : 0002

	R E C E I T A S		D E S P E S A S	
	No mês	Até o mês	No mês	Até o mês
BRADESCO.....2.338-8 (FUNDEB)	573,29	99,99		
subtotal	2.921.921,74	200.283,29		
subtotal saldos anteriores	2.921.921,74	210.455,60		
TOTAL RECEITAS	4.898.549,61	19.755.203,20	TOTAL DESPESAS	4.898.549,61 19.755.203,20

Piçarra, 30 de Novembro de 2021.


 MARTA APARECIDA PARANHOS
 Contadora



 SIVONEI ESTEVES DE OLIVEIRA DE JESUS
 Gestor

INGRESSOS		DISPÊNDIOS	
ESPECIFICAÇÃO	NOTAS	EXERCÍCIO ATUAL	EXERCÍCIO ANTERIOR
ESPECIFICAÇÃO	NOTAS	EXERCÍCIO ATUAL	EXERCÍCIO ANTERIOR
Receita orçamentária (I)		0,00	0,00
Ordinária		0,00	0,00
Recurso Ordinário		0,00	0,00
Vinculada		0,00	0,00
Receita de Imposto e Trans. - Educação		0,00	0,00
Transferência do Salário-Educação		0,00	0,00
Transferência de Recurso do PDDE		0,00	0,00
Transferência de Recurso do PNAE		0,00	0,00
Transferência de Recurso do PNATE		0,00	0,00
Outras Transferências do FNDE		0,00	0,00
Outros Convênios da União		0,00	0,00
Transferências financeiras recebidas (II)		2.589.529,61	2.510.898,31
Transf. rec. para a execução orçamentária		2.589.529,61	2.510.898,31
Transf. rec. independentes da execução orçamentária		0,00	0,00
Transf. rec. para Aportes de recursos para RPPS		0,00	0,00
Transf. rec. para Aportes de recursos para RGPS		0,00	0,00
Transf. rec. para Aportes de recursos para sistema		0,00	0,00
Recebimentos extraorçamentários (III)		378.689,20	735.517,10
Inscrição de restos a pagar não processados		76.834,27	68.311,25
Inscrição de restos a pagar processados		256.068,18	502.736,39
Depósitos restituíveis e valores vinculados		38.923,53	143.220,19
Outros recebimentos extraorçamentários		6.863,22	21.229,27
Saldo do exercício anterior (IV)		962.239,67	1.851.676,17
Caixa e equivalentes de caixa		962.239,67	1.851.676,17
Depósito restituíveis e valores vinculados		0,00	0,00
TOTAL (V) = (I + II + III + IV)		3.930.458,48	5.098.091,58
TOTAL (V) = (I + II + III + IV)		3.930.458,48	5.098.091,58
TOTAL (X) = (VI + VII + VIII + IX)		3.930.458,48	5.098.091,58

FONTE: SISTEMA: Aspec Informática - UNIDADE RESPONSÁVEL: Prefeitura Municipal de Piçarra - DATA DA EMISSÃO: 29/01/2022 - HORA DA EMISSÃO: 10:26:58

*As notas explicativas da Administração são parte integrante das demonstrações contábeis.


SIVONEI ESTEVES DE OLIVEIRA DE JESUS
SECRETARIO


MARTA APARECIDA PARANHOS
Contadora

BALANCETE FINANCEIRO

Pará
Governo Municipal de Piçarra
Sec. Mul. de Educação, Cultura, Desporto e Lazer

ATÉ OUTUBRO DE 2021
Página : 0001

R E C E I T A S				D E S P E S A S			
	No mês	Até o mês		No mês	Até o mês		
ORÇAMENTÁRIA			ORÇAMENTÁRIA				
subtotal orçamentária	0,00	0,00	Educação	208.393,78	1.393.380,59		
			Cultura	7.335,92	91.151,36		
			Desporto e Lazer	7.096,58	575.277,98		
CONTRAPARTIDA			subtotal orçamentária	222.826,28	2.059.809,93		
EMPENHADA E A PAGAR - SEMEC	52.449,51	332.902,45	EXTRA-ORÇAMENTÁRIA				
subtotal contrapartida	52.449,51	332.902,45	PAGAMENTOS ANTECIPADOS				
EXTRA-ORÇAMENTÁRIA			SF - FME - SEMEC	51,27	3.767,59		
PAGAMENTOS ANTECIPADOS			subtotal	51,27	3.767,59		
SF - FME - SEMEC	51,27	3.767,59	RESTOS A PAGAR - DESPESAS PROCESSADAS				
subtotal	51,27	3.767,59	RESTOS A PAGAR PROCESSADOS - 2019 -	0,00	17.035,21		
CONSIGNAÇÕES			RESTOS A PAGAR PROCESSADOS - 2020 -	0,00	496.364,84		
CONSIGNADO BANPARA - SEMEC	702,72	3.513,60	subtotal	0,00	513.400,05		
INSS FME - SEMEC	3.285,90	35.409,93	CONSIGNAÇÕES				
INSS SV 3º PF - FME - SEMEC	0,00	3.095,63	CONSIGNADO BANPARA - SEMEC	702,72	5.526,70		
subtotal	3.988,62	42.019,16	subtotal	702,72	5.526,70		
subtotal extra-orçamentária	4.039,89	45.786,75	subtotal extra-orçamentária	753,99	522.694,34		
TRANSFERÊNCIAS RECEBIDAS			TRANSFERÊNCIAS CONCEDIDAS				
TRANSFERÊNCIAS ENTRE UNIDADES GESTORAS INTERNAS			TRANSFERÊNCIAS ENTRE UNIDADES GESTORAS INTERNAS				
TRANSFERÊNCIAS FUNDEB x SEMEC	0,00	110.695,57	TRANSFERÊNCIAS FUNDEB x SEMEC	0,00	8.216,20		
TRANSFERÊNCIAS PMP x SEMEC	286.447,14	2.478.834,04	TRANSFERÊNCIAS PMP x SEMEC	1.102,72	18.234,61		
subtotal	286.447,14	2.589.529,61	subtotal	1.102,72	26.450,81		
subtotal transferências recebidas	286.447,14	2.589.529,61	subtotal transferências concedidas	1.102,72	26.450,81		
SALDOS ANTERIORES	Mês anterior	Exerc anterior	SALDOS ATUAIS	Mês atual	Mês atual		
CAIXA GERAL			BANCOS				
Caixa FME - SEMEC	0,00	151,97	BANPARA.....602.521-8 (PM-SEDU)	17.196,82	17.196,82		
subtotal	0,00	151,97	BANPARA.....602.897-7 (PM-SEDU)	313.095,19	313.095,19		
BANCOS			BANPARA.....670.772-6 (SEMEC)	28.254,01	28.254,01		
BANPARA.....602.521-8 (PM-SEDU)	17.123,62	16.751,95	BB.....7.522-1 (PDDE)	15.940,00	15.940,00		
BANPARA.....602.897-7 (PM-SEDU)	204.907,20	200.461,20	BB.....7.876-X (QSE)	12.208,24	12.208,24		
BANPARA.....670.772-6 (SEMEC)	32.737,56	168,89	BB.....7.961-8 (PNAT)	148.748,66	148.748,66		
BB.....7.522-1 (PDDE)	15.887,48	18.297,40	BB.....8.370-4 (FME 10%)	483,10	483,10		
BB.....7.876-X (QSE)	1.963,37	104,86	BB.....8.524-3 (SEDUC T)	3,01	3,01		
BB.....7.961-8 (PNAT)	133.889,47	5.538,88	BB.....9.842-6 (BRAJ)	9.084,29	9.084,29		
BB.....8.370-4 (FME 10%)	300,68	391,16	BB.....15.633-7 (MERENDA)	15.367,82	15.367,82		
BB.....8.524-3 (SEDUC T)	3,00	2,96	BB.....15.733-3 (FME-PEJ)	77,61	77,61		
BB.....9.842-6 (BRAJ)	9.054,36	8.952,20	BB.....15.734-1 (APOIO A	800,94	800,94		

MARTA APARECIDA PARANHOS
Contadora

SIVONEI ESTEVES DE OLIVEIRA DE JESUS
SECRETARIO

BALANCETE FINANCEIRO

Pará
Governo Municipal de Piçarra
Sec. Mul. de Educação, Cultura, Desporto e Lazer

ATÉ OUTUBRO DE 2021
Página : 0002

RECEITAS			DESPESAS		
	No mês	Até o mês		No mês	Até o mês
BB.....15.633-7 (MERENDA	5.261,46	636,56	BB.....16.888-2 (BRASIL	1.674,23	1.674,23
BB.....15.733-3 (FME-PEJ	77,36	76,48	BB.....18.476-4 (PM PICA	1.806,40	1.806,40
BB.....15.734-1 (APOIO A	798,30	789,29	BB.....19.223-6 (ED. INF-	298,01	298,01
BB.....16.888-2 (BRASIL	1.668,71	1.649,88	BB.....19.876-5 (LEI ALD	43,48	43,48
BB.....18.476-4 (PM PICA	1.800,45	1.780,14	BB.....20.628-8 (PM-PICA	635.024,67	635.024,67
BB.....19.223-6 (ED. INF-	297,03	293,68	BRADESCO.....2.337-0 (FME 5%)	119,36	119,36
BB.....19.876-5 (LEI ALD	43,33	101.187,15	CEF.....6.071.014-0 (COMP ES	121.277,56	121.277,56
BB.....20.628-8 (PM-PICA	656.012,60	0,00	subtotal	1.321.503,40	1.321.503,40
BRADESCO.....2.337-0 (FME 5%)	146,31	325,96	subtotal saldos atuais	1.321.503,40	1.321.503,40
CEF.....6.071.014-0 (COMP ES	121.277,56	356.801,05			
CEF.....6.647.017-5 (COMPL E	0,00	247.878,01			
subtotal	1.203.249,85	962.087,70			
subtotal saldos anteriores	1.203.249,85	962.239,67			
TOTAL RECEITAS	1.546.186,39	3.930.458,48	TOTAL DESPESAS	1.546.186,39	3.930.458,48

Piçarra, 31 de Outubro de 2021.


MARTA APARECIDA PARANHOS
Contadora


SIVONEI ESTEVES DE OLIVEIRA DE JESUS
SECRETARIO

INGRESSOS		DISPÊNDIOS	
ESPECIFICAÇÃO	NOTAS EXERCÍCIO ATUAL EXERCÍCIO ANTERIOR	NOTAS EXERCÍCIO ATUAL EXERCÍCIO ANTERIOR	EXERCÍCIO ANTERIOR
Receita orçamentária (I)			364.612,82
Ordinária	0,00	0,00	364.612,82
Recurso Ordinário	0,00	0,00	364.612,82
Transferências financeiras recebidas (II)		338.864,45	2.600,75
Transf. rec. para a execução orçamentária	347.590,74	338.864,45	2.600,75
Transf. rec. independentes da execução orçamentária	0,00	0,00	0,00
Transf. rec. para Aportes de recursos para RPPS	0,00	0,00	0,00
Transf. rec. para Aportes de recursos para RGPS	0,00	0,00	0,00
Transf. rec. para Aportes de recursos para sistema	0,00	0,00	0,00
Recebimentos extraorçamentários (III)		79.918,39	52.443,14
Inscrição de restos a pagar não processados	137.935,85	4.394,84	0,00
Inscrição de restos a pagar processados	57.294,05	52.644,69	36.357,41
Depósitos restituíveis e valores vinculados	64.148,29	18.294,66	12.682,33
Outros recebimentos extraorçamentários	14.032,55	4.584,20	3.403,40
Saldo do exercício anterior (IV)	2.460,96	1.654,50	780,63
Caixa e equivalentes de caixa	780,63	1.654,50	780,63
Depósito restituíveis e valores vinculados	780,63	0,00	780,63
	0,00	0,00	0,00
TOTAL (V) = (I + II + III + IV)	486.307,22	420.437,34	420.437,34
		TOTAL (X) = (VI + VII + VIII + IX)	486.307,22

FONTE: SISTEMA: ASPEC INFORMÁTICA - UNIDADE RESPONSÁVEL: Prefeitura Municipal de Piçarra - DATA DA EMISSÃO: 29/01/2022 - HORA DA EMISSÃO: 10:19:07
*As notas explicativas da Administração são parte integrante das demonstrações contábeis.

JANAINA MARIA DE SOUSA
Secretaria Municipal

MARTA APARECIDA PARANHOS
Contadora



BALANCETE FINANCEIRO

Pará
Governo Municipal de Piçarra
Fundo Municipal de Meio Ambiente

ATÉ NOVEMBRO DE 2021
Página : 0001

RECEITAS				DESPESAS			
	No mês	Até o mês		No mês	Até o mês		
ORÇAMENTÁRIA			ORÇAMENTÁRIA				
subtotal orçamentária	0,00	0,00	Urbanismo	0,00	144,20		
			Gestão Ambiental	28.826,02	407.229,35		
CONTRAPARTIDA			subtotal orçamentária	28.826,02	407.373,55		
EMPENHADA E A PAGAR - FMMA	-5.249,22	121.442,34	EXTRA-ORÇAMENTÁRIA				
subtotal contrapartida	-5.249,22	121.442,34	PAGAMENTOS ANTECIPADOS				
EXTRA-ORÇAMENTÁRIA			SF-SEMMATUR - FMMA	205,08	2.460,96		
PAGAMENTOS ANTECIPADOS			subtotal	205,08	2.460,96		
SF-SEMMATUR - FMMA	205,08	2.460,96	RESTOS A PAGAR - DESPESAS PROCESSADAS				
subtotal	205,08	2.460,96	RESTOS A PAGAR PROCESSADOS - 2019 -	0,00	31.441,89		
CONSIGNAÇÕES			RESTOS A PAGAR PROCESSADOS - 2020 -	0,00	24.833,70		
INSS - SEMMATUR - FMMA	1.457,51	14.032,55	subtotal	0,00	56.275,59		
subtotal	1.457,51	14.032,55	subtotal extra-orçamentária	205,08	58.736,55		
subtotal extra-orçamentária	1.662,59	16.493,51	TRANSFERÊNCIAS CONCEDIDAS				
TRANSFERÊNCIAS RECEBIDAS			TRANSFERÊNCIAS ENTRE UNIDADES GESTORAS INTERNAS				
TRANSFERÊNCIAS ENTRE UNIDADES GESTORAS INTERNAS			TRANSFERÊNCIAS PMP x FMMA	1.230,26	3.494,80		
TRANSFERÊNCIAS PMP x FMMA	34.266,13	347.590,74	subtotal	1.230,26	3.494,80		
subtotal	34.266,13	347.590,74	subtotal transferências concedidas	1.230,26	3.494,80		
subtotal transferências recebidas	34.266,13	347.590,74	SALDOS ATUAIS			Mês atual	Mês atual
SALDOS ANTERIORES	Mês anterior	Exerc anterior	BANCOS				
CAIXA GERAL			BANPARA.....670.760-2 (SEMMATU)	16.235,08	16.235,08		
CAIXA - SEMMATUR - FMMA	0,00	27,63	BB.....9.497-8 (SEMMAT)	467,24	467,24		
subtotal	0,00	27,63	subtotal	16.702,32	16.702,32		
BANCOS			subtotal saldos atuais	16.702,32	16.702,32		
BANPARA.....670.760-2 (SEMMATU)	16.176,77	128,07					
BB.....9.497-8 (SEMMAT)	107,41	454,33					
BRADESCO.....2.334-5 (SEMMAT)	0,00	170,60					
subtotal	16.284,18	753,00					
subtotal saldos anteriores	16.284,18	780,63					
TOTAL RECEITAS	46.963,68	486.307,22	TOTAL DESPESAS	46.963,68	486.307,22		


MARTA APARECIDA PARANHOS
Contadora

JANAINA MARIA DE SOUSA
Secretaria Municipal

BALANCETE FINANCEIRO

Pará
Governo Municipal de Piçarra
Fundo Municipal de Meio Ambiente

ATÉ NOVEMBRO DE 2021
Página : 0002

RECEITAS

No mês

Até o mês

DESPESAS

No mês

Até o mês

Piçarra, 30 de Novembro de 2021.

MARTA APARECIDA PARANHOS
Contadora

JANAINA MARIA DE SOUSA
Secretaria Municipal

BALANCETE FINANCEIRO

Piçarra, 30 de Novembro de 2021.

MARTA APARECIDA PARANHOS
Contadora

JANAINA MARIA DE SOUSA
Secretaria Municipal