

ESPECIFICAÇÃO	INGRESSOS			DISPÊNDIOS			
	NOTAS	EXERCÍCIO ATUAL	EXERCÍCIO ANTERIOR	ESPECIFICAÇÃO	NOTAS	EXERCÍCIO ATUAL	EXERCÍCIO ANTERIOR
Receita orçamentária (I)		86.474.288,87	0,00	Despesa orçamentária (VI)		23.302.514,90	0,00
Ordinária		18.817.534,56	0,00	Ordinária		19.101.957,92	0,00
Recursos não vinculados de impostos		18.477.178,89	0,00	Recursos não vinculados de impostos		19.101.957,92	0,00
Outros Recursos Não Vinculados		60.030,29	0,00	Outros Recursos Não Vinculados		0,00	0,00
Rec.não vinc da compensação de impostos		280.325,38	0,00	Rec.não vinc da compensação de impostos		0,00	0,00
Vinculada		67.656.754,31	0,00	Vinculada		4.200.556,98	0,00
Receita de Imposto e Trans. - Educação		2.563.557,10	0,00	Receita de Imposto e Trans. - Educação		0,00	0,00
Receita de Imposto e Trans. - Saúde		4.390.200,37	0,00	Receita de Imposto e Trans. - Saúde		0,00	0,00
Transferências do FUNDEB-impostos 30%		4.805.784,84	0,00	Transferências do FUNDEB-impostos 30%		0,00	0,00
Transferências do FUNDEB-impostos 70%		11.171.406,91	0,00	Transferências do FUNDEB-impostos 70%		0,00	0,00
Transf. do FUNDEB 30%-Comple. União-VAAF		2.348.871,25	0,00	Transf. do FUNDEB 30%-Comple. União-VAAF		0,00	0,00
Transf. do FUNDEB 70%-Comple. União-VAAF		5.480.699,58	0,00	Transf. do FUNDEB 70%-Comple. União-VAAF		0,00	0,00
Transf. do FUNDEB 30%-Comple. União-VAAT		3.115.775,46	0,00	Transf. do FUNDEB 30%-Comple. União-VAAT		0,00	0,00
Transf. do FUNDEB 70%-Comple. União-VAAT		7.270.142,76	0,00	Transf. do FUNDEB 70%-Comple. União-VAAT		0,00	0,00
Transferência do Salário-Educação		382.457,24	0,00	Transferência do salário-Educação		0,00	0,00
Transferência de Recurso do PDDE		19.296,21	0,00	Transferência de Recurso do PDDE		0,00	0,00
Transferência de Recurso do PNAE		610.988,17	0,00	Transferência de Recurso do PNAE		0,00	0,00
Transferência de Recurso do PNATE		339.657,50	0,00	Transferência de Recurso do PNATE		0,00	0,00
Outras Transferências do FNDE		1.748.465,58	0,00	Outras Transferências do FNDE		0,00	0,00
Transferência de convênio-União/Educação		21.707,42	0,00	Transferência de convênio-União/Educação		0,00	0,00
Transferência de convênio-Estado/Educação		2.194.424,10	0,00	Transferência de convênio-Estado/Educação		0,00	0,00
Royalty do Petróleo e Gás à Educação		239.120,10	0,00	Royalty do Petróleo e Gás à Educação		0,00	0,00
Transf. Rec. dos Estados Educação		377.404,57	0,00	Transf. Rec. dos Estados Educação		0,00	0,00
Transferência SUS Bloco de manutenção		4.312.241,43	0,00	Transferência SUS Bloco de manutenção		0,00	0,00
Transferência SUS Bloco de Estruturação		3,59	0,00	Transferência SUS Bloco de Estruturação		0,00	0,00
Transf. complementação piso enfermagem		1.049.849,91	0,00	Transf. complementação piso enfermagem		0,00	0,00
Transferência SUS de Governo Estadual		1.072.625,43	0,00	Transferência SUS de Governo Estadual		0,00	0,00
Royalty do Petróleo e Gás à Saúde		79.706,73	0,00	Royalty do Petróleo e Gás à Saúde		0,00	0,00
Transferência de Recurso do FNAS		896.071,40	0,00	Transferência de Recurso do FNAS		0,00	0,00
Transf. Rec. fundo estaduais ass. social		22.693,60	0,00	Transf. Rec. fundo estaduais ass. social		0,00	0,00
Outros Recursos à Assistência Social		114.327,58	0,00	Outros Recursos à Assistência Social		0,00	0,00
Outros Convênios do Estado		4.693.743,95	0,00	Outros Convênios do Estado		4.072.891,91	0,00

GOVERNO MUNICIPAL DE PIÇARRA
BALANÇO FINANCEIRO
EM : 31/12/2023


PÁGINA: 0002
Valores em Reais

EXERCÍCIO 2023
Prefeitura Municipal de Piçarra

Transferência Especial da União	100.000,00	0,00	Transferência Especial da União	0,00	0,00
Trans da União-Inciso I do art 5º 173/20	146.221,92	0,00	Trans da União-Inciso I do art 5º 173/20	20.695,35	0,00
Trans da União de Recursos Minerais	6.938.375,15	0,00	Trans da União de Recursos Minerais	0,00	0,00
Trans Setor Cultural LC195/22 Audivisual	87.356,81	0,00	Trans Setor Cultural LC195/22 Audivisual	0,00	0,00
Trans Setor Cultural LC195/22 Demais	35.387,06	0,00	Trans Setor Cultural LC195/22 Demais	0,00	0,00
Auxílio Financeiro-Crédito Trib ICMS	5.490,93	0,00	Auxílio Financeiro-Crédito Trib ICMS	0,00	0,00
Outras Vinculações de Transferências	5.351,28	0,00	Outras Vinculações de Transferências	83.601,25	0,00
Outras transferências da União - AFM	365.076,15	0,00	Outras transferências da União - AFM	0,00	0,00
Cessão Onerosa do Bônus do Pré-Sal	48.740,64	0,00	Cessão Onerosa do Bônus do Pré-Sal	0,00	0,00
Transf. Estado Cota-Parte ICMS VERDE	132.330,11	0,00	Transf. Estado Cota-Parte ICMS VERDE	0,00	0,00
CIDE	2.488,82	0,00	CIDE	0,00	0,00
Contribuição de Iluminação Pública	125.438,64	0,00	Contribuição de Iluminação Pública	23.368,47	0,00
Rec. de taxas e contribuições preços púb	343.274,02	0,00	Rec. de taxas e contribuições preços púb	0,00	0,00
Transferências financeiras recebidas (II)	3.996.957,53	0,00	Transferências financeiras concedidas (VII)	61.349.592,68	0,00
Transf. rec. para a execução orçamentária	3.996.957,53	0,00	Transf. conc. para a execução orçamentária	61.327.347,28	0,00
Transf. rec. independentes da execução orçamentár	0,00	0,00	Transf. conc. independentes da execução orçamentária	22.245,40	0,00
Transf. rec. para Aportes de recursos para RPPS	0,00	0,00	Transf. conc. para aportes de recursos para RPPS	0,00	0,00
Transf. rec. para Aportes de recursos para RGPS	0,00	0,00	Transf. conc. para aportes de recursos para RGPS	0,00	0,00
Transf. rec. para Aportes de recursos para sistem	0,00	0,00	Transf. conc. para aportes de recursos para siste	0,00	0,00
Recebimentos extraorçamentários (III)	1.845.930,73	0,00	Pagamentos extraorçamentários (VIII)	1.237.815,95	0,00
Inscrição de restos a pagar não processados	102.625,41	0,00	Execução de restos a pagar não processados	22.940,28	0,00
Inscrição de restos a pagar processados	828.282,83	0,00	Execução de restos a pagar processados	990.960,18	0,00
Depósitos restituíveis e valores vinculados	888.152,43	0,00	Depósitos restituíveis e valores vinculados	192.610,13	0,00
Outros recebimentos extraorçamentários	26.870,06	0,00	Outros pagamentos extraorçamentários	31.305,36	0,00
Saldo do exercício anterior (IV)	1.229.780,89	0,00	Saldo para o exercício seguinte (IX)	7.657.034,49	0,00
Caixa e equivalentes de caixa	1.229.780,89	0,00	Caixa e Equivalentes de caixa	7.657.034,49	0,00
Depósito restituíveis e valores vinculados	0,00	0,00	Depósito restituíveis e valores vinculados	0,00	0,00
TOTAL (V) = (I + II + III + IV)	93.546.958,02	0,00	TOTAL (X) = (VI + VII + VIII + IX)	93.546.958,02	0,00

FONTE: SISTEMA: Aspec Informática - UNIDADE RESPONSÁVEL: Prefeitura Municipal de Piçarra - DATA DA EMISSÃO: 23/01/2024 - HORA DA EMISSÃO: 13:02:39
*As notas explicativas da Administração são parte integrante das demonstrações contábeis.

GOVERNO MUNICIPAL DE PIÇARRA
BALANÇO FINANCEIRO
EM : 31/12/2023



LAANE BARROS LUCENA FERNANDES
Prefeita

MARTA APARECIDA PARANHOS
contadora


BALANCETE FINANCEIRO

Pará
 Governo Municipal de Piçarra
 Prefeitura Municipal de Piçarra

ATÉ DEZEMBRO DE 202
 Página : 000

R E C E I T A S			D E S P E S A S		
	No mês	Até o mês		No mês	Até o mês
ORÇAMENTÁRIA			ORÇAMENTÁRIA		
Impostos, taxas e contribuições de me	678.626,59	4.285.936,19	Essencial à Justiça	9.585,12	159.757,65
Receita Patrimonial	23.724,13	342.039,13	Administração	659.722,53	5.655.659,18
Transferências Correntes	15.609.614,29	81.213.191,51	Urbanismo	941.496,12	14.909.213,01
Outras Receitas Correntes	0,00	8.460,28	Saneamento	28.401,35	927.116,59
Transferências de Capital	465.025,39	5.624.225,29	Agricultura	98.946,06	524.609,08
Transferências Correntes - retif. -	-488.796,02	-4.999.563,53	Comunicações	49.651,94	115.690,79
			Encargos Especiais	162.181,44	1.010.468,60
subtotal orçamentária	16.288.194,38	86.474.288,87	subtotal orçamentária	1.949.984,56	23.302.514,90
CONTRAPARTIDA			EXTRA-ORÇAMENTÁRIA		
EMPENHADA E A PAGAR - PMP	-1.068.849,42	930.908,24	PAGAMENTOS ANTECIPADOS		
subtotal contrapartida	-1.068.849,42	930.908,24	IR - OUTROS RENDIMENTOS - PMP	1.274,05	1.642,26
EXTRA-ORÇAMENTÁRIA			PAGAMENTOS A REGULARIZAR		
PAGAMENTOS ANTECIPADOS			IR - OUTROS RENDIMENTOS - PMP	1.274,05	1.642,26
IR - OUTROS RENDIMENTOS - PMP	1.274,05	1.642,26	SF - PMPI - PMP	2.153,52	12.179,83
SF - PMPI - PMP	2.153,52	14.099,81	subtotal	3.427,57	13.822,09
subtotal	3.427,57	15.742,07	PAGAMENTOS A REGULARIZAR		
PAGAMENTOS A REGULARIZAR			Bloqueio Judicial Bacen - PMP	0,00	17.483,27
Bloqueio Judicial Bacen - PMP	0,00	474,49	subtotal	0,00	17.483,27
subtotal	0,00	474,49	RESTOS A PAGAR - DESPESAS PROCESSADAS		
CONSIGNAÇÕES			CONSIGNAÇÕES		
BRADERCO - PMPI - PMP	0,00	2.033,28	BRADERCO - PMPI - PMP	0,00	4.267,20
CONSIGNADO BANPARA - PMP	14.215,44	203.435,13	CONSIGNADO BANPARA - PMP	0,00	180.789,67
INSS - FMS - PMP	0,00	3.238,68	Pensão - PMPI - PMP	722,66	7.553,26
INSS PMPI - PMP	99.204,13	671.760,08	subtotal	722,66	192.610,13
INSS SV 3º PF - PMPI - PMP	819,50	10.653,50	subtotal extra-orçamentária		
Pensão - PMPI - PMP	132,00	7.553,26	46.740,23	1.237.815,95	
SF - FME - PMP	0,00	132,00	TRANSFERÊNCIAS CONCEDIDAS		
subtotal	114.371,07	898.805,93	TRANSFERÊNCIAS PARA UNIDADES GESTORAS EXTERNAS		
subtotal extra-orçamentária	117.798,64	915.022,49	CÂMARA MUNICIPAL - PMP	185.614,26	2.227.371,12
TRANSFERÊNCIAS RECEBIDAS			subtotal	185.614,26	2.227.371,12
TRANSFERÊNCIAS PARA UNIDADES GESTORAS EXTERNAS			TRANSFERÊNCIAS ENTRE UNIDADES GESTORAS INTERNAS		
CÂMARA MUNICIPAL - PMP	185.614,26	2.227.371,12	TRANSFERÊNCIAS PMP x CM	185.614,26	2.227.371,12
subtotal	185.614,26	2.227.371,12	TRANSFERÊNCIAS PMP x FMAS	568.715,21	2.622.333,31
TRANSFERÊNCIAS ENTRE UNIDADES GESTORAS INTERNAS			TRANSFERÊNCIAS PMP x FMMA	189.212,19	1.089.284,46
TRANSFERÊNCIAS PMP x FMAS	10.000,00	56.216,00	TRANSFERÊNCIAS PMP x FMS	1.940.417,48	12.263.066,78
TRANSFERÊNCIAS PMP x FMMA	0,00	1.774,16	TRANSFERÊNCIAS PMP x FUNDEB	3.129.150,96	33.967.224,08
TRANSFERÊNCIAS PMP x FMS	79.900,00	418.509,91	TRANSFERÊNCIAS PMP x SEMEC	941.333,33	6.952.941,81
			subtotal	6.954.443,43	59.122.221,56


MARTA APARECIDA PARANHOS
 Contadora


LAANE BARROS LUCENA FERNANDES
 Prefeita

BALANCETE FINANCEIRO

Pará
 Governo Municipal de Piçarra
 Prefeitura Municipal de Piçarra

ATÉ DEZEMBRO DE 2022
 Página : 000

R E C E I T A S				D E S P E S A S			
		No mês	Até o mês			No mês	Até o mês
TRANSFERÊNCIAS PMP x FUNDEB		34.000,00	1.190.486,34				
TRANSFERÊNCIAS PMP x SEMEC		16.500,00	102.600,00	subtotal transferências concedidas		7.140.057,69	61.349.592,68
	subtotal	140.400,00	1.769.586,41				
subtotal transferências recebidas		326.014,26	3.996.957,53	SALDOS ATUAIS		Mês atual	Mês atual
SALDOS ANTERIORES		Mês anterior	Exerc anterior	CAIXA GERAL			
CAIXA GERAL				Caixa PMPI - PMP		1.720,01	1.720,01
Caixa PMPI - PMP				subtotal		1.720,01	1.720,01
BANCOS				BANCOS			
BANPARA.....599.642-2 (PIÇARRA		1.106,89	535,00	BANPARA.....599.642-2 (PIÇARRA		302.241,24	302.241,24
BANPARA.....622.947-6 (PERFURA		3.598,32	3.361,09	BANPARA.....622.947-6 (PERFURA		3.617,11	3.617,11
BANPARA.....669.471-3 (REPASSE		0,00	1.000,00	BANPARA.....669.477-2 (PM PIÇA		149.593,83	149.593,83
BANPARA.....669.477-2 (PM PIÇA		9.868,18	4.933,09	BANPARA.....670.857-9 (FPM PRE		1.130,43	1.130,43
BANPARA.....670.857-9 (FPM PRE		458.048,63	375,44	BANPARA.....690.889-6 (SDE)		181,61	181,61
BANPARA.....690.889-6 (SDE)		23.895,36	95,16	BANPARA.....789.018-4 (CONSTRU		94.071,52	94.071,52
BANPARA.....784.916-8 (MOD SAN		0,00	678.624,02	BANPARA.....790.463-0 (02 CASA		133.085,10	133.085,10
BANPARA.....789.018-4 (CONSTRU		93.653,51	32.793,75	BANPARA.....813.583-5 (REC EST		16.196,40	16.196,40
BANPARA.....790.463-0 (02 CASA		5.327,18	14.133,25	BANPARA.....821.698-3 (TERRITO		224,87	224,87
BANPARA.....813.583-5 (REC EST		16.124,43	311.390,74	BB.....6.519-6 (ITR)		1.092,97	1.092,97
BANPARA.....821.698-3 (TERRITO		224,87	224,87	BB.....6.521-8 (FEP)		71,32	71,32
BANPARA.....868.729-3 (AQ.COMB		29.329,07	0,00	BB.....6.546-3 (CONTA M		702,30	702,30
BB.....6.519-6 (ITR)		421,51	3.400,94	BB.....6.555-2 (ICMS LC		66,80	66,80
BB.....6.521-8 (FEP)		10.170,31	277,31	BB.....7.897-2 (FEX)		70,00	70,00
BB.....6.542-0 (FPM)		359.506,92	6.213,50	BB.....8.006-3 (CIDE)		110,21	110,21
BB.....6.546-3 (CONTA M		12.428,87	81.413,66	BB.....11.068-X (SNA SIM		716,75	716,75
BB.....6.555-2 (ICMS LC		16.488,07	5.686,22	BB.....16.350-3 (AFM)		151,60	151,60
BB.....7.897-2 (FEX)		69,48	63,11	BB.....17.071-2 (FUNASA		244,06	244,06
BB.....8.006-3 (CIDE)		109,46	147,05	BB.....17.566-8 (ICMS-BA		423,33	423,33
BB.....8.404-2 (SDE)		75,37	344,74	BB.....20.654-7 (TRANSF		8,83	8,83
BB.....11.068-X (SNA SIM		21,04	1.558,18	BB.....22.570-3 (PM PICA		6.841.546,85	6.841.546,85
BB.....15.734-1 (APOIO A		0,00	2,44	BB.....22.662-9 (TRANSF		100.404,87	100.404,87
BB.....16.350-3 (AFM)		150,49	136,68	BRADESCO.....2.333-7 (FPM)		411,79	411,79
BB.....17.071-2 (FUNASA		242,26	220,03	CEF.....6.071.006-9 (2ºMODUL		8.950,69	8.950,69
BB.....17.566-8 (ICMS-BA		76.944,35	148,63	CEF.....6.071.015-8 (PRAÇA D		0,00	72.146,23
BB.....20.654-7 (TRANSF		8,77	7,96	subtotal		1.127.622,20	1.227.848,88
BB.....22.570-3 (PM PICA		415,03	0,00	subtotal saldos anteriores		1.130.659,11	1.229.780,89
BRADESCO.....2.333-7 (FPM)		443,14	0,00	TOTAL RECEITAS		16.793.816,97	93.546.958,02
CEF.....6.071.006-9 (2ºMODUL		8.950,69	8.615,79	TOTAL DESPESAS		16.793.816,97	93.546.958,02
CEF.....6.071.015-8 (PRAÇA D		0,00	72.146,23				
subtotal		1.127.622,20	1.227.848,88				
subtotal saldos anteriores		1.130.659,11	1.229.780,89				
TOTAL RECEITAS		16.793.816,97	93.546.958,02	TOTAL DESPESAS		16.793.816,97	93.546.958,02


MARTA APARECIDA PARANHOS
 Contadora


LAANE BARROS LUCENA FERNANDES
 Prefeita

BALANCETE FINANCEIRO

Pará
Governo Municipal de Piçarra
Prefeitura Municipal de Piçarra

ATÉ DEZEMBRO DE 2023
Página : 000

RECEITAS

No mês

Até o mês |

DESPESAS


No mês

Até o mês

Piçarra, 31 de Dezembro de 2023.



MARTA APARECIDA PARANHOS
Contadora



LAANE BARROS LUCENA FERNANDES
Prefeita